

# 목 차

사업 보고서 .....	1
【대표이사 등의 확인】 .....	2
I. 회사의 개요 .....	3
1. 회사의 개요 .....	3
2. 회사의 연혁 .....	7
3. 자본금 변동사항 .....	11
4. 주식의 총수 등 .....	11
5. 정관에 관한 사항 .....	17
II. 사업의 내용 .....	25
1. 사업의 개요 .....	25
2. 주요 제품 및 서비스 .....	26
3. 원재료 및 생산설비 .....	26
4. 매출 및 수주상황 .....	27
5. 위험관리 및 파생거래 .....	30
6. 주요계약 및 연구개발활동 .....	36
7. 기타 참고사항 .....	40
III. 재무에 관한 사항 .....	46
1. 요약재무정보 .....	46
2. 연결재무제표 .....	48
2-1. 연결 재무상태표 .....	48
2-2. 연결 포괄손익계산서 .....	49
2-3. 연결 자본변동표 .....	51
2-4. 연결 현금흐름표 .....	52
3. 연결재무제표 주석 .....	54
1. 일반적인 사항 (연결) .....	54
2. 재무제표 작성기준 및 중요한 회계정책 (연결) .....	57
3. 중요한 회계적 판단, 추정 및 가정 (연결) .....	74
4. 사용이 제한된 금융상품 (연결) .....	75
5. 매출채권및기타유동채권 (연결) .....	75
6. 기타유동자산 및 기타비유동자산 (연결) .....	77
7. 채고자산 (연결) .....	80
8. 관계기업투자 및 공동기업투자 (연결) .....	81
9. 유형자산 (연결) .....	82
10. 리스 (연결) .....	84
11. 투자부동산 (연결) .....	86
12. 무형자산 (연결) .....	87
13. 기타금융자산 (연결) .....	89
14. 매입채무 및 기타채무 (연결) .....	91
15. 기타부채 (연결) .....	92
16. 차입금 (연결) .....	93
17. 확정급여부채(자산) (연결) .....	94
18. 기타금융부채 (연결) .....	98
19. 자본 (연결) .....	98
20-1. 고객과의 계약에서 생기는 수익 (연결) .....	101
20-4. 비용의 성격별 분류 (연결) .....	103

20-7. 판매비와 관리비 (연결).....	104
20-8. 기타수익과 기타비용 (연결).....	106
21. 금융수익과 금융비용 (연결).....	107
22. 법인세 (연결).....	108
23. 주당이익 (연결).....	111
24. 특수관계자 (연결).....	113
25. 현금흐름표 (연결).....	117
26. 보험가입자산 (연결).....	119
27. 우발채무와 주요 약정사항 (연결).....	119
28. 재무위험관리의 목적 및 정책 (연결).....	123
29. 금융상품 범주별 구분 (연결).....	129
30. 공정가치 (연결).....	132
31. 영업부문 (연결).....	136
32. 보고기간 후 사건 (연결).....	137
4. 재무제표.....	138
4-1. 재무상태표.....	138
4-2. 포괄손익계산서.....	139
4-3. 자본변동표.....	140
4-4. 현금흐름표.....	141
5. 재무제표 주석.....	143
1. 일반적인 사항.....	143
2. 재무제표 작성기준 및 중요한 회계정책.....	143
3. 중요한 회계적 판단, 추정 및 가정.....	159
4. 사용이 제한된 금융상품.....	160
5. 매출채권및기타유동채권.....	160
6. 기타유동자산 및 기타비유동자산.....	162
7. 재고자산.....	165
8. 종속기업투자, 관계기업투자 및 공동기업투자.....	166
9. 유형자산.....	169
10. 리스.....	170
11. 투자부동산.....	172
12. 무형자산.....	173
13. 기타금융자산.....	175
14. 매입채무 및 기타채무.....	177
15. 기타부채.....	178
16. 차입금.....	179
17. 확정급여부채(자산).....	181
18. 기타금융부채.....	184
19. 자본.....	184
19-5. 이익잉여금 처분계산서.....	187
20-1. 고객과의 계약에서 생기는 수익.....	188
20-4. 비용의 성격별 분류.....	190
20-7. 판매비와 관리비.....	191
20-8. 기타수익과 기타비용.....	193
21. 금융수익과 금융비용.....	194
22. 법인세.....	195
23. 주당이익.....	198

24. 특수관계자.....	199
25. 현금흐름표.....	204
26. 보험가입자산.....	205
27. 우발채무와 주요 약정사항.....	206
28. 재무위험관리의 목적 및 정책.....	209
29. 금융상품 범주별 구분.....	215
30. 공정가치.....	219
31. 영업부문.....	223
32. 보고기간 후 사건.....	224
6. 배당에 관한 사항.....	224
7. 증권의 발행을 통한 자금조달에 관한 사항.....	227
7-1. 증권의 발행을 통한 자금조달 실적.....	227
7-2. 증권의 발행을 통해 조달된 자금의 사용실적.....	228
8. 기타 재무에 관한 사항.....	229
IV. 이사의 경영진단 및 분석의견.....	234
1. 예측정보에 대한 주의사항.....	234
2. 개요.....	234
3. 재무상태 및 영업실적.....	234
4. 유동성 및 자금조달과 지출.....	237
5. 부외거래.....	238
6. 그 밖에 투자자의사결정에 필요한 사항.....	239
V. 회계감사인의 감사의견 등.....	244
1. 외부감사에 관한 사항.....	244
2. 내부통제에 관한 사항.....	245
VI. 이사회 등 회사의 기관에 관한 사항.....	248
1. 이사회에 관한 사항.....	248
2. 감사제도에 관한 사항.....	251
3. 주주총회 등에 관한 사항.....	252
VII. 주주에 관한 사항.....	256
VIII. 임원 및 직원 등에 관한 사항.....	259
1. 임원 및 직원 등의 현황.....	259
2. 임원의 보수 등.....	262
IX. 계열회사 등에 관한 사항.....	266
X. 대주주 등과의 거래내용.....	269
XI. 그 밖에 투자자 보호를 위하여 필요한 사항.....	270
1. 공시내용 진행 및 변경사항.....	270
2. 우발부채 등에 관한 사항.....	272
3. 제재 등과 관련된 사항.....	273
4. 작성기준일 이후 발생한 주요사항 등 기타사항.....	274
XII. 상세표.....	278
1. 연결대상 종속회사 현황(상세).....	278
2. 계열회사 현황(상세).....	278
3. 타법인출자 현황(상세).....	279
【 전문가의 확인 】.....	280
1. 전문가의 확인.....	280
2. 전문가와의 이해관계.....	280

# 사업보고서

(제 49 기)

사업연도 2025년 01월 01일 부터  
2025년 12월 31일 까지

금융위원회

한국거래소 귀중

2026년 3월 18일

제출대상법인 유형 :

주권상장법인

면제사유발생 :

해당사항 없음

회 사 명 :

주식회사 더존비즈온

대 표 이 사 :

김 용 우

본 점 소 재 지 :

강원특별자치도 춘천시 남산면 버들1길 130

(전 화)02-6233-3000

(홈페이지) <http://www.douzone.com>

작 성 책 임 자 :

(직 책) 부사장

(성 명) 홍 용 선

(전 화)02-6233-4320

# 【 대표이사 등의 확인 】

## 확 인 서

우리는 당사의 대표이사 및 신고업무담당이사로서 이 공시서류의 기재내용에 대해 상당한 주의를 다하여 직접 확인·검토한 결과, 중요한 기재사항의 기재 또는 표시의 누락이나 허위의 기재 또는 표시가 없고, 이 공시서류에 표시된 기재 또는 표시사항을 이용하는 자의 중대한 오해를 유발하는 내용이 기재 또는 표시되지 아니하였음을 확인합니다.

또한, 당사는 「주식회사 등의 외부감사에 관한 법률」 제8조의 규정에 따라 내부회계관리제도를 마련하여 운영하고 있음을 확인합니다.(「주식회사 등의 외부감사에 관한 법률」 제4조에 의한 외감대상법인에 한함)

2026. 3. 18

주식회사 더존비즈온

대표이사 김 용 우

(서명)



신고업무담당이사 홍 용 선

(서명)



# I. 회사의 개요

## 1. 회사의 개요

### 가. 연결대상 종속회사 개황

(1) 연결대상 종속회사 현황(요약)

(단위 : 사)

구분	연결대상회사수				주요 종속회사수
	기초	증가	감소	기말	
상장	-	-	-	-	-
비상장	12	2	3	11	-
합계	12	2	3	11	-

※상세 현황은 '상세표-1. 연결대상 종속회사 현황(상세)' 참조

(2) 연결대상회사의 변동내용

구분	자회사	사유
신규 연결	바이오테크이노밸리자산관리주식회사	2025년 04월 23일 설립
	바이오테크이노밸리피에프브이주식회사	2025년 08월 28일 설립
연결 제외	테크핀레이팅스	공동기업으로 변동
	테크플러스	2024년 12월 24일 청산
	Duzon enh in Philippines	2025년 10월 14일 청산

### 나. 회사에 관한 사항

(1) 회사의 법적, 상업적 명칭 : 이 회사는 주식회사 더존비즈온이라 하고 영문으로는 DOUZONE BIZON CO., LTD.라 표기합니다.

(2) 설립일자 및 존속기간 : 1977년 08월 20일에 설립되었으며, 1988년 10월 28일 유가증권시장에 신규상장되었습니다.

(3) 본사의 주소 및 전화번호 홈페이지 주소

-본점소재지 : 강원특별자치도 춘천시 남산면 버들1길 130

-전화번호 : 02-6233-3000

-홈페이지 : <http://www.douzone.com>

(4) 중소기업 등 해당 여부

중소기업 해당 여부	미해당
벤처기업 해당 여부	미해당

중견기업 해당 여부	해당
------------	----

(5) 주요 사업의 내용당사는 기업용 소프트웨어를 개발 및 판매하는 사업 영위하며 ERP, 클라우드 서비스, 플랫폼 서비스, 전자금융서비스(전자세금계산서 발행 및 결제), 모바일 솔루션, 보안, 그룹웨어 서비스 등을 제공하고 있습니다. 자세한 사항은 동 공시서류의 'II. 사업의 내용'을 참조하시기 바랍니다.

목적 사업	비고
-------	----

- 1) 소프트웨어 개발 및 판매
- 2) 소프트웨어 및 하드웨어시스템 유지보수
- 3) 컴퓨터기기 개발 및 유지보수
- 4) 기업정보화 시스템 구축 및 서비스 제공사업
- 5) 에스아이(SI)사업
- 6) 경영컨설팅 사업
- 7) 전자시스템에 대한 진단 및 자문업
- 8) 에이에스피(ASP-Application Service Provider) 사업 및 웹호스팅(WEB-hosting) 운영
- 9) 인터넷 포탈 사이트 운영
- 10) 인터넷 방송 운영
- 11) 이마켓플레이스(E-Market place) 운영 및 통신판매 사업
- 12) 지식, 인력 개발사업
- 13) 출판, 인쇄 및 정기간행물 발행업
- 14) 학원운영업
- 15) 별정통신사업
- 16) 부동산 매매업 및 임대업
- 17) 광고대행업
- 18) 인터넷 정보제공사업
- 19) 전자상거래
- 20) 전자금융업
- 21) 온라인 및 오프라인 금융부가통신망 서비스업
- 22) 컴퓨터 및 주변기기, 전산 전자용품 도소매 및 알선
- 23) 평생교육법에 의거한 지식·인력 개발 및 평생교육사업
  - ① 회계, 금융, 세무 및 경영관련 지식정보의 제공
  - ② 교육훈련 및 연구용역
  - ③ 교수, 학습 프로그램의 개발 및 공급사업
  - ④ 교육위탁사업
  - ⑤ 교육훈련기관의 경영진단 및 평가사업
  - ⑥ 교육자문 및 상담사업 등
- 24) 교육컨텐츠 개발 및 판매업
- 25) 출판업 및 도서판매업
- 26) 교육업 및 교육프랜차이즈업
- 27) 정보처리시스템 및 네트워크
- 28) 정보처리 및 제공기술
- 29) 데이터베이스구축 제공 및 자문업
- 30) 보안솔루션 제공 및 계도활동
- 31) 인터넷정보서비스
- 32) 정보통신공사업
- 33) 도소매 및 무역업
- 34) 소프트웨어(범용성)복제업
- 35) 전자지급결제대행(PG)
- 36) 결제대금예치
- 37) 전자고지결제
- 38) 핀테크 관련 데이터분석, 개발, 판매, 유지보수 및 제공
- 39) 개인과 기업의 정보, 신용, 자본, 금융시장 데이터수집, 분석과 이를 위한 솔루션 개

<p>발 및 제공</p> <p>40) 대출, 채권매입, 신용카드 모집업 및 중개업</p> <p>41) 뱅사업42) 정보자료처리 및 정보통신서비스업</p> <p>43) 정보의 축적·처리·제공 및 교환·인증·전송사업과 멀티미디어서비스 등</p> <p>44) 여론조사 및 리서치업45) 광고매체판매업</p> <p>46) 정부로부터 인가·허가 또는 위임 받았거나 정부에 신고·등록한 사업</p> <p>47) 위치정보 및 위치기반서비스업</p> <p>48) 저작권 중개알선업</p> <p>49) 서비스를 위한 유통 채널 개발 및 확장을 포함하여 서비스 개발, 보수 유지, 지원, 향상 및 촉진과 관련된 모든 사업 활동</p> <p>50) 인터넷을 통한 상품의 중개, 거래 및 금융거래를 영위하는 사업51) 상품권의 발행, 관리 및 유통 판매업</p> <p>52) 창업기획자 활동(창업기업 선발, 보육, 투자 등)</p> <p>53) 직업정보제공사업</p> <p>54) 국내, 국외 유료직업소개사업</p> <p>55) 벤처기업이나 창업자에 대한 투자 또는 이에 투자하는 조합에 대한 출자</p> <p>56) 개인투자조합의 운용</p> <p>57) 브랜드 및 상표권 등 지적재산권의 라이선스업</p> <p>58) 건설시행</p> <p>59) 부동산분양</p> <p>60) 건설자재 유통 및 판매서비스업</p> <p>61) 건물관리용역업(시설관리, 주차관리, 안내관리, 조경관리, 환경관리)</p> <p>62) 용역경비업</p> <p>63) 위생관리 용역업</p> <p>64) 식품종합 소매업</p> <p>65) 주류중개업 및 판매업</p> <p>66) 음식점업</p> <p>67) 자판기운영업 및 임대업</p> <p>68) 자판기 및 동 부품 판매업과 그 관련 사업</p> <p>69) 기타음식료품 및 일용잡화</p> <p>70) 담배 도소매업</p> <p>71) 본인신용정보관리업(마이데이터 사업)</p> <p>72) 신용정보의 수집·분석·제공 및 관련 서비스</p> <p>73) 위 각호에 부대되는 사업</p> <p>74) 위 각 호에 관련된 사업의 영위와 밀접한 관련이 있는 회사의 주식 또는 지분의 취득·소유 및 그들 회사의 지배 내지 경영관리업무와 그에 부수하는 업무</p>	
---	--

(6) 신용평가에 관한 사항

1) 최근 3년간 기업평가

등급평가일	기업신용등급	평가회사	비고
2025.05.07	AA-	나이스평가정보(주)	-
2024.11.15	AA-	나이스평가정보(주)	반기평가보고서
2024.05.08	AA-	나이스평가정보(주)	-
2023.05.10	AA-	나이스평가정보(주)	-

- 주1) 매년 평가회사의 기준에 따라 정기적으로 시행되는 신용평가입니다.  
 주2) 상기 평가 신용등급은 평가회사 마다 등급의 차이가 나타날 수 있습니다.

2) 신용등급평가체계(NICE 신용평가)

등급	등급 정의
AAA	상거래를 위한 신용능력이 최우량급이며, 환경변화에 충분한 대처가 가능한 기업
AA	상거래를 위한 신용능력이 우량하며, 환경변화에 적절한 대처가 가능한 기업
A	상거래를 위한 신용능력이 양호하며, 환경변화에 대한 대처능력이 제한적인 기업
BBB	상거래를 위한 신용능력이 양호하나, 경제여건 및 환경악화에 따라 거래안정성 저하가능성이 있는 기업
BB	상거래를 위한 신용능력이 보통이며, 경제여건 및 환경악화 시에는 거래안정성 저하가 우려되는 기업
B	상거래를 위한 신용능력이 보통이며, 경제여건 및 환경악화 시에는 거래안정성 저하가능성이 높은 기업
CCC	상거래를 위한 신용능력이 보통 이하이며, 거래안정성 저하가 예상되어 주의를 요하는 기업
CC	상거래를 위한 신용능력이 매우 낮으며, 거래의 안정성이 낮은 기업
C	상거래를 위한 신용능력이 최하위 수준이며, 거래위험 발생가능성이 매우 높은 기업
D	현재 신용위험이 실제 발생하였거나, 신용위험에 준하는 상태에 처해 있는 기업

(7)회사의 주권상장(또는 등록·지정) 및 특례상장에 관한 사항

주권상장 (또는 등록·지정)현황	주권상장 (또는 등록·지정)일자	특례상장 유형
유가증권시장 상장	1988년 10월 26일	해당사항 없음

2. 회사의 연혁

가. 회사의 본점소재지 및 그 변경

- 2011년 01월 29일 강원도 춘천시 남산면 수동리 720로 본점 이전
- 2011년 07월 15일 강원도 춘천시 남산면 수동리 749로 주소지 변경 (춘천시의 토 지 구 확정리로 인한 지번 변경임)
- 2014년 01월 01일 강원도 춘천시 남산면 버들 1길 130로 주소지 변경 (새주소 사용에 따른 변경임)

나. 경영진 및 감사의 중요한 변동

변동일자	주총종류	선임		임기만료 또는 해임
		신규	재선임	
2025년 03월 26일	정기주총	-감사 제정석	-사내이사 지용구 -사외이사 이철희	-감사 김경도(사임)
2024년 03월 21일	정기주총	-	-사내이사(대표이사) 김용우 -사내이사 이강수	-

2023년 12월 31일	-	-	-	-기타비상무이사 김동욱(사임)
2023년 03월 23일	정기주총	-사외이사 장혁재	-감사 김경도	-사외이사 추현승(임기만료)
2022년 03월 24일	정기주총	-사내이사 지용구 -사외이사 이철희	-	-
2021년 07월 14일	임시주총	-기타비상무이사 김동욱	-	-
2021년 03월 25일	정기주총	-	-사내이사(대표이사) 김용우 -사내이사 이강수	-

#### 다. 최대주주의 변동

- 2024년 02월 29일 합병기일로 합병 절차가 완료됨에 따라 최대주주가 합병전 (주)더존홀딩스, 김용우 외 9명에서 합병후 김용우 외 9명으로 변경 되었습니다.(24년 03월 07일 공시 참조). 보고서 제출일 기준, 임원퇴임에 따라 김용우 외 7명으로 변경되었습니다.
- 보고서 제출일 기준, 최대주주의 주식매매계약이 체결되었습니다. 주식매매계약에 따라서 (주)더존비즈온의 최대주주는 거래종결일에 매수인(도로니콤 주식회사)로 변경될 예정입니다. 자세한 사항은 (주)더존비즈온의 2025년 11월 07일 투자판단 관련 주요경영사항 공시 및 주식등의대량보유상황보고서를 참조바랍니다.

#### 라. 상호의 변경

변경일자	변경 전 상호	변경 후 상호	비고
1988.07.01	대동프라스틱공업(주)	(주)대동	-
2006.06.20	(주)대동	(주)더존비즈온	-

#### 마. 회사가 화의, 회사정리절차 그 밖에 이에 준하는 절차를 밟은 적이 있거나 현재 진행중인 경우 그 내용과 결과

-해당사항 없음.

#### 바. 회사가 합병등을 한 경우 그 내용

해당업무	합병
1. 합병방법 및 요령	<p>가. 주식회사 더존비즈온이 주식회사 더존홀딩스를 흡수합병</p> <ul style="list-style-type: none"> <li>- 존속회사(합병법인) : 주식회사 더존비즈온 (유가증권시장 상장법인)</li> <li>- 소멸회사(피합병법인) : 주식회사 더존홀딩스 (주권비상장법인, 지주회사)</li> </ul> <p>나. 합병 후 존속회사의 상호는 주식회사 더존비즈온임.</p> <p>다. 합병가액 평가는 「자본시장과 금융투자업에 관한 법률 시행령」 제176조의5, 「증권의 발행 및 공시 등에 관한 규정」 제5-13조 및 동규정 시행세칙 제4조 내지 제8조의 규정에 의거하여, 합병법인은 기준시가(단서 조항에 따라 기준시가가 자산가치에 미달할 경우 자산가치로 할 수 있음)를, 피합병법인은 본질가치(자산가치와 수익가치를 1과 1.5의 비율로 가중산술평균한 가액)를 합병가액으로 하여 산출된 합병비율로 피합병법인 주주에게 합병법인 주식 등을 교부함.</p>
2. 합병배경 및 목적	<p>본 합병을 통해 더존그룹의 자본 관계를 기존보다 단순화함으로써 지배구조 측면에서 경영효율화를 도모할 수 있고, 회사 내 조직 운영 측면에서도 기존 인적·물적자원을 효과적으로 활용할 수 있을 것으로 기대함.</p>
3. 합병비율	<p>주식회사 더존비즈온 : 주식회사 더존홀딩스 = 1 : 834.0507896</p>

4. 합병신주의 배정조건, 배정비율 및 배정방법	가. 합병회사인 주식회사 더존비즈온은 본 합병에 따라 피합병법인인 주식회사 더존홀딩스가 보유하고 있던 주식회사 더존비즈온의 보통주식 8,951,145주를 자기주식으로 승계하고, 합병기일 현재 주식회사 더존홀딩스의 주주명부에 기재된 주주에 대하여 주식회사 더존홀딩스 보통주식(액면금액 50,000원) 1주당 주식회사 더존비즈온 주식(액면금액 500원) 834.0507896주의 비율로 합병주식(9,439,785주)을 교부함.									
	나.주식병합 주주확정 기준일 : 2024년 02월 28일									
	다. 배정방법									
	<table border="1"> <thead> <tr> <th>명칭</th> <th>수량(주)</th> <th>총액(원)</th> </tr> </thead> <tbody> <tr> <td>모집(합병신주발행)</td> <td>8,951,145</td> <td>251,670,392,820</td> </tr> <tr> <td>매출(자기주식교부)</td> <td>472,794</td> <td>13,293,076,104</td> </tr> </tbody> </table>	명칭	수량(주)	총액(원)	모집(합병신주발행)	8,951,145	251,670,392,820	매출(자기주식교부)	472,794	13,293,076,104
명칭	수량(주)	총액(원)								
모집(합병신주발행)	8,951,145	251,670,392,820								
매출(자기주식교부)	472,794	13,293,076,104								
	-(주)더존홀딩스 주주들의 주식매수청구권 행사로 인하여 기 제출한 증권신고서의 매출수량과 차이가 발생함									
5. 주식매수청구권 행사 기간 및 가격	시작일	2023년 12월 20일								
	종료일	2024년 01월 09일								
	(주식매수청구가격)	주식회사 더존비즈온 보통주: 29,347원 주식회사 더존비즈온 우선주: 29,347원 주식회사 더존홀딩스 보통주: 23,450,172원								
6. 합병일정	이사회결의일(결정일)	2023년 10월 23일								
	합병계약일	2023년 10월 23일								
	주주총회일자	2023년 12월 20일								
	합병기일	2024년 02월 29일								
	종료보고 공고일	2024년 03월 04일								
	합병등기일자	2024년 03월 06일								
	신주의 상장예정일	2024년 03월 22일								

## 사. 회사의 업종 또는 주된 사업의 변화

- 공시대상 사업부문의 구분

한국표준산업분류 : 응용 소프트웨어 개발 및 공급업 (J58222)

대분류	중분류	소분류	세분류	세세분류
J 정보통신업	58 출판업	582 소프트웨어 개발 및 공급업	5822 시스템·응용 소프트웨 어 개발 및 공급업	58222 응용 소프트웨어개발 및 공급업

- 기타 자세한 사항은 보고서의 II. 사업의 내용 참조.

## 아. 그 밖에 경영활동과 관련된 중요한 사항의 발생내용

- 2023년 09월 25일 개최된 당사 이사회에서 당사는 사업다각화 및 시너지창출 목적으로 타법인(주식회사 전자신문사) 주식 취득을 결정하였습니다. 자세한 사항은 2023년 09월 25일자 주요사항보고서 참조바랍니다.

- 2024년 2월 29일 합병 기일로 당사는 최대주주인 (주)더존홀딩스와의 흡수합병하였습니다. 자세한 사항은 2023년 10월 23일 주요사항보고서 및 증권신고서 참조바랍니다.

- 2025년 4월 18일 개최된 당사 이사회에서 기존 사업과의 연관성을 고려하여 사업 다각화 및 시너지 창출을 목적으로 타법인(주식회사 제주은행) 주식 취득을 결정하였습니다. 자세한 사항은 2025년 04월 18일 타법인 주식 및 출자증권 취득결정 공시를 참조바랍니다.

- 2025년 08월 13일 개최된 당사 이사회에서 기업의 성장 동력 확보 및 지역사회 발전에 기여하는 다각적 기대효과 창출을 목적으로 춘천 기업혁신파크 선도사업을 시행하기 위한 타법인(주식회사 바이오테크이노밸리피에프브이) 출자 확약을 결정했습니다. 자세한 사항은 2025년 08월 13일 타법인 주식 및 출자증권 취득결정 공시를 참조바랍니다.

- 보고서 제출일 기준, 최대주주의 주식매매계약이 체결되었습니다. 주식매매계약에 따라서 (주)더존비즈온의 최대주주는 거래종결일에 매수인(도로니콤 주식회사)로 변경될 예정입니다. 자세한 사항은 (주)더존비즈온의 2025년 11월 07일 투자판단 관련 주요경영사항 공시 및 주식등의대량보유상황보고서를 참조바랍니다.
- 2026년 2월 23일 도로니콤(주)는 (주)더존비즈온의 발행주식에 대한 공개매수를 위하여 공개매수신고서가 제출되어있습니다. 자세한 사항은 해당공시를 참조바랍니다.

## 자. 최근 사업연도 변동사항

- 2021.01 : 과기정통부 '가명정보 결합전문기관' 지정
- 2021.01 : 전자세금계산서서비스 WEHAGO로 통합
- 2021.05 : 신개념 ERP 'Amaranth 10' 출시
- 2021.10 : 비금융권 최초 금융위원회 '기업정보조회업' 본허가 획득
- 2022.01 : 급여(임금)명세서 교부 대응 직장인용 앱 'NAHAGO'출시
- 2022.04 : 중소벤처 기업진흥공단 '팩토링플랫폼'구축/운영 사업자 참여
- 2022.05 : 과학기술정보통신부 '마이데이터 종합기반 조성사업자' 선정
- 2022.06 : 필리핀'조세업무플랫폼(EIS)' 구축  
(KOICA 필리핀 조세분야 전자정부 구축사업)
- 2022.06 : 더존비즈온-신한은행, 중소기업 특화금융 플랫폼 사업 위한 합작법인(JV)설립계약
- 2022.10 : ASOCIO Digital Summit 2022 - Digital Government 부문상
- 2022.11 : 2022-11 ICT Innovation Awards 과학기술정보통신부장관표창
- 2022.11 : 국가생산성대상 4차산업혁명 선도기업 대통령표창
- 2023.10 : 국산 ERP 테스트베드 운영 협약식 체결
- 2023.10 : 금융위 '기업신용등급제공업 라이선스' 예비허가
- 2023.10 : 정보통신(ICT) 전문 미디어 전자신문 인수
- 2023.10 : 아마존웹서비스(AWS)와 글로벌 SaaS 사업 진출 업무협약
- 2023.11 : 2023 대한민국 정부 박람회 디지털플랫폼정부위원장표창
- 2023.11 : ERP 10, KMETA 글로벌 디지털 초월제품 대상(과기정통부장관상)
- 2023.11 : AWS re:Invent 2023 글로벌 고성장가능기업 선정
- 2023.11 : 한국생산성본부인증원으로부터 환경경영시스템 인증서 취득
- 2023.12 : 금융감독원 대출모집인 등록완료(대출성 상품 금융상품 판매대리, 중개업)
- 2024.01 : 금융감독원 '온라인대출모집법인' 라이선스 획득
- 2024.01 : 인공지능 전환 선도기업 슬로건 'AX, beyond DX' 발표
- 2024.01 : D-클라우드 센터, 국내 최초 'SPEC 클라우드 IaaS' 등재
- 2024.02 : 정밀의료 데이터 플랫폼,클라우드 CDW, 국제표준 'ISO27001-27799'획득
- 2024.04 : 신한투자증권 SPC 2대 주주 참여
- 2024.05 : 더존 테크핀레이팅스, '기업신용등급제공업' 본허가 획득
- 2024.06 : 일본현지법인 (주)제노랩( Gennolab, Inc. ) 설립
- 2024.07 : 개인정보보호위 지정 '개인정보 안심구역' 시범운영기관 민간 최초 선정
- 2024.07 : 기업용 솔루션의 완성 'OmniEsol' 신제품 출시
- 2024.09 : 일자리창출 유공 정부포상 대통령 표창
- 2024.11 : 대한민국 나눔국민대상 보건복지부장관 표창
- 2025.01 : 민간 최초 개인정보보호위원회 '개인정보 안심구역' 지정
- 2025.02 : 창사 이래 최대 연간 매출 4,000억원 달성
- 2025.03 : 삼일회계법인과 비즈니스 파트너 업무협약 체결
- 2025.03 : LG AI연구원과 Private AI 사업 업무협약 체결

2025.04 : 더존 테크핀레이팅스, 기업신용평가플랫폼 '크레디뷰' 출시  
 2025.04 : 제주은행 지분 투자로 '2대 주주' 등극  
 2025.04 : 키르기스스탄 최대 기업 도르도이그룹과 디지털전환 업무협약  
 2025.06 : 지속가능경영보고서 발간  
 2025.07 : AWS·엔트로픽과 AI 분야 글로벌 협력 업무협약  
 2025.08 : 더존비앤에프, B2B 이커머스 시장 혁신 '오피스케어' 오픈  
 2025.08 : 춘천 기업혁신파크 특수목적법인(PFV) 설립  
 2025.09 : 더존비즈온-전자신문-테크핀레이팅스, AI기반 정보 구독 서비스 TF 출범

### 3. 자본금 변동사항

(단위 : 주, 원)

종류	구분	제49기 (2025년말)	제48기 (2024년말)	제47기 (2023년말)
보통주	발행주식총수	30,382,784	30,382,784	30,382,784
	액면금액	500	500	500
	자본금	15,191,392,000	15,191,392,000	15,191,392,000
우선주	발행주식총수	1,095,209	1,095,209	1,095,209
	액면금액	500	500	500
	자본금	547,604,500	547,604,500	547,604,500
기타	발행주식총수	-	-	-
	액면금액	-	-	-
	자본금	-	-	-
합계	자본금	15,738,996,500	15,738,996,500	15,738,996,500

### 4. 주식의 총수 등

#### 가. 주식의 총수 현황

(기준일 : 2025년 12월 31일 )

(단위 : 주, %)

구분	주식의 종류			비고	
	보통주	우선주	합계		
I. 발행할 주식의 총수	100,000,000	-	100,000,000	-	
II. 현재까지 발행한 주식의 총수	68,977,285	5,814,194	74,791,479	주1)	
III. 현재까지 감소한 주식의 총수	38,594,501	4,718,985	43,313,486	-	
	1. 감자	8,951,145	-	8,951,145	주2)
	2. 이익소각	-	-	-	-
	3. 상환주식의 상환	-	-	-	-
	4. 기타	29,643,356	4,718,985	34,362,341	보통주: 주식병합으로 주식 감소

					우선주: 보통주로 전환
IV. 발행주식의 총수 (II-III)	30,382,784	1,095,209	31,477,993		-
V. 자기주식수	2,354,110	-	2,354,110		-
VI. 유통주식수 (IV-V)	28,028,674	1,095,209	29,123,883		-
VII. 자기주식 보유비율	7.75	-	7.48		-

주1) 보고서 제출일 기준, 유상증자로 발행한 상환전환우선주(제1종) 1,805,293주 중에서 710,084주가 전환청구되어 우선주에서 보통주로 전환되었습니다.

주2) 당사는 (주)더존홀딩스와 합병을 통해 합병신주를 8,951,145주를 발행하였으며 합병 시 취득하게 될 자기주식(8,951,145주)을 소각하여 감자를 결정하였습니다.[2023.10.23 주요사항보고서(회사합병결정)공시 참조, 2023.10.23주요사항보고서(감자결정)공시 참조]

주3) 보고서 작성일 기준, 더존홀딩스와의 합병대가로 자기주식을 일부 교부하였으며 합병에 반대하는 더존비즈온 주주들의 주식매수청구권 행사(가격조정 신청 주주 제외)로 현재 당사가 보유한 자기주식은 2,354,110주 입니다.

주4) 보고기간 종료일 이후인 당사가 보유중인 상환전환우선주에 대하여 2026년 3월 3일 12,036주의 보통주 전환청구를 접수 하였습니다.

## 나.자기주식 취득 및 처분 현황

(기준일 : 2025년 12월 31일 )

(단위 : 주)

취득방법	주식의 종류	기초수량	변동 수량			기말수량	비고		
			취득(+)	처분(-)	소각(-)				
배당 가능 이익 범위 이내 취득	직접 취득	장내 직접 취득	보통주	2,354,110	-	-	-	2,354,110	-
		우선주	-	-	-	-	-	-	
		장외 직접 취득	보통주	-	-	-	-	-	-
		우선주	-	-	-	-	-	-	
		공개매수	보통주	-	-	-	-	-	-
			우선주	-	-	-	-	-	-
	소계(a)	보통주	2,354,110	-	-	-	2,354,110	-	
		우선주	-	-	-	-	-	-	
	신탁 계약에 의한 취득	수탁자 보유물량	보통주	-	-	-	-	-	-
			우선주	-	-	-	-	-	-
		현물보유물량	보통주	-	-	-	-	-	-
			우선주	-	-	-	-	-	-
소계(b)		보통주	-	-	-	-	-	-	
		우선주	-	-	-	-	-	-	
기타 취득(c)	보통주	-	-	-	-	-	-		
	우선주	-	-	-	-	-	-		
총 계(a+b+c)	보통주	2,354,110	-	-	-	2,354,110	-		
	우선주	-	-	-	-	-	-		

주1) 사업보고서 작성기준일 현재 보유하고 있는 자기주식 기준으로 작성.

주2) 보고서 작성기준일 현재 자기주식수는 보통주 2,354,110주.

### 다. 자기주식 직접 취득·처분 이행현황

(기준일 : 2025년 12월 31일 )

(단위 : 원, %)

구분	예정기간		예정금액 (A)	이행금액 (B)	이행률 (B/A)	결과 보고일
	시작일	종료일				
직접 취득	2022년 06월 15일	2022년 09월 14일	50,000,000,000	50,005,498,050	100	2022년 09월 16일
직접 취득	2022년 11월 01일	2023년 02월 28일	50,000,000,000	50,491,328,600	100	2023년 02월 02일
직접 처분	2024년 03월 22일	2024년 03월 22일	13,738,602,240	13,293,076,104	96	2024년 03월 22일

주1) 2024년 3월 22일 주식회사 더존홀딩스와 합병에 따른 주주들의 주식매수청구권 행사로 취득하게 된 자기주식에 대하여 합병대가로 교부할 주식회사 더존비즈온 주식 수 감소 및 합병대가 배정 결과에 따라 발생한 단주로 인한 차이 발생

### 라. 자기주식 소각현황

-해당사항 없음

### 마. 자기주식 보유현황

#### (1) 자기주식 보유현황

(기준일 : 2025년 12월 31일 )

(단위 : 주)

취득 방법	취득(계약체결)결정 공시일자	주식 종류	취득 기간	취득 목적	최초보유 예상기간	최초 취득수량	변동 수량		기말 수량	비고	
							처분(-)	소각(-)			
배당가능이익범위내취득	직접 취득	2022년 06월 15일	보통주	2022.6.16~2022.09.14	주주가치제고	-	1,425,365	-	-	1,425,365	-
		2022년 10월 31일	보통주	2022.11.01~2023.1.31	주주가치제고	-	1,391,914	-	-	1,391,914	-
	2024년 03월 22일	보통주	-	합병대가	-	-	472,794	-	2,344,485	주1)	
	신탁계약에 의한 취득	-	-	-	-	-	-	-	-	-	-
기타 취득	2024년 03월 22일	보통주	-	합병	-	9,625	-	-	2,354,110	-	
	-	-	-	-	-	-	-	-	-	-	
총계						2,826,904	472,794	-	2,354,110	-	

주1) 2024년 3월 22일 기존 보유중인 자기주식 472,794주를 합병 대가로 교부하여 처분함

주2) 2024년 3월 22일 취득한 9,625주는 (주)더존홀딩스 합병 반대주주의 주식매수청구권행사로 취득한 주식인수분 및 합병 단주주 포함한 수량입니다

#### (2) 자기주식 취득·처분·소각 관련 단기(6개월) 계획

#### 단기(6개월) 자기주식 취득·처분·소각 계획

(대상기간 : 2026년 01월 01일 ~ 2026년 06월 30일 )

(단위 : 주)

구분	취득형태	주식종류	거래방법	수량	결정사유
보유수량	직접	보통주	장내매수	2,344,485	주주가치 제고 및 주가안정
	기타	보통주	합병	9,625	합병반대주주의 주식매수청구권 행사로 취득 주식 및 합병 단주
계획	취득	-	-	-	-
		-	-	-	-
	처분	-	-	-	-
		-	-	-	-
	소각	-	-	-	-
-		-	-	-	
계속보유	직접	보통주	장내매수	2,344,485	-

	기타	보통주	합병	9,625	-
--	----	-----	----	-------	---

- 이사회결의일 현재 자본시장법 시행령 제176조의2 제6항에 따른 이사회 승인을 받은 자기주식보고서상 자기주식 취득·처분·소각 관련 단기 계획은 없습니다.

(3) 자기주식 취득·처분·소각 단기 계획 이행 현황

(대상기간 : 2025년 01월 01일 ~ 2025년 12월 31일 ) (단위 : 주)

구분	취득 형태	주식 종류	전기 계획수량 (A)	당기 이행수량 (B)	이행률 (B/A)	차이발생 사유
취득	-	-	-	-	-	-
	-	-	-	-	-	-
처분	-	-	-	-	-	-
	-	-	-	-	-	-
소각	-	-	-	-	-	-
	-	-	-	-	-	-
계속보유	직접	보통주	2,344,485	2,344,485	100	-
	기타	보통주	9,625	9,625	100	-

주) 해당사항 없음

(4) 자기주식 취득·처분·소각 관련 장기 계획

- 자기주식은 시장상황에 따라 향후 전략적인 투자 또는 사업확장에 활용 가능한 재원으로 시장 유동성 제고를 위한 수단으로 검토 될 수 있습니다. 다만, 보고서 작성일 현재 구체적인 취득·처분 및 소각 관련 실행 방안 및 논의는 진행되고 있지 않습니다.

(5) 기타 투자자 보호를 위해 필요한 사항

- 보고서 작성일 현재 자기주식 취득, 처분 및 소각 계획은 없으나 추후 시장상황, 재무전략 등의 변동에 따라 자기주식의 취득·처분 및 소각이 확정되는 경우 관련 법규 및 내부검토 절차를 거쳐 이에 대한 계획을 수립하고 공시할 예정입니다.

바.종류주식(명칭) 발행현황

(단위 : 원)

발행일자		2019년 08월 20일	
주당 발행가액(액면가액)		83,089	500
발행총액(발행주식수)		149,999,990,077	1,805,293
현재 잔액(현재 주식수)		90,999,820,601	1,095,209
주식의 내용	존속기간(우선주권리의 유효기간)		-
	이익배당에 관한 사항		누적적, 비참가적 우선주
	잔여재산분배에 관한 사항		-
	상황에 관한 사항	상환권자	발행인
상환조건		발행회사는 본건 주식의 발행일로부터 10년 이내의 범위에서, 본건 주식의 발행일로부터 3년째 되는 날(당일 포함)	

			및 그로부터 매 1년이 되는 날에 본건 주식의 전부 또는 일부를 상환할 권리가 있다.
	상환방법		상환권의 행사는 매 상환가능일의 45일 전부터 31일 전까지 본건 우선주주에 대한 서면 통지("상환청구서")로써 하며, 발행회사 정관에서 정한 공고방법에 따라 위 상환청구서의 주요 사항을 공고("상환 공고")한다. 단, 발행회사의 본건 우선주주에게 상환통지서를 발송하였으나 소재불명 등으로 반송된 때에는 위 상환 공고로써 그 공고일에 본건 우선주주에 대한 본 항에 따른 상환통지가 도달된 것으로 본다.
	상환기간		2022년 08월 21일 ~ 2029년 08월 21일
	주당 상환가액		-
	1년 이내 상환 예정인 경우		-
전환에 관한 사항	전환권자		주주
	전환조건 (전환비율 변동여부 포함)		전환권을 행사하고자 하는 주주는 본건 주식의 발행일로부터 1년이 경과한 날(당일 포함)로부터 20년이 경과한 날(당일 포함)까지 전환을 청구할 수 있으며, 최초의 전환비율은 1:1임. (전환비율 : 본건 주식 1주를 보통주식 1주로 전환할 수 있다. 단, 전환가액은 전환가액 조정 사유 발생 시 조정)
	발행이후 전환권 행사내역		Y
	전환청구기간		2020년 08월 21일 ~ 2039년 08월 21일
	전환으로 발행할 주식의 종류		보통주식
	전환으로 발행할 주식수		1,805,293
	의결권에 관한 사항		무의결권부
	기타 투자 판단에 참고할 사항 (주주간 약정 및 재무약정 사항 등)		2024년 08월 9일, 상환전환우선주식 발행조건 변경에 따른 계약체결로 우선배당률에 대한 내용이 변경. 하기 주석 참조.

주1) 상환전환우선주식 발행조건 변경 내용

- 우선배당률: 본건 주식은 이익배당에 관하여 보통주식에 우선하여 배당을 받을 권리를 가지며, 우선배당액은 주식발행가액에 대하여 다음과 같이 산정한 우선배당율("우선배당율")을 적용하여 산출된 금액으로 합니다.

가. 본건 우선주식의 발행일이 속한 회계연도(2019년)부터 발행일로부터 3년이 되는 날(2022년 8월 21일, 당일 불포함)까지의 우선배당율: 3.1%

나. 발행일로부터 3년이 되는 날(2022년 8월 21일, 당일 포함)로부터 발행일로부터 7년이 되는 날(2026년 8월 21일, 당일 포함)까지의 우선배당율: 5.85%

다. 본건 우선주식의 발행일로부터 7년이 되는 날이 속한 회계연도(2026년) 이후의 회계연도 우선배당율 (다만, 위 나목에 해당하는 기간과 중복되는 기간의 경우 나목을 적용한다): 회사가 본건 우선주식의 발행일로부터 7년이 경과하는 때까지 제4조에 따른 상환권을 행사하지 아니한 경우, 본건 우선주식의 발행일로부터 7년이 되는 날을 포함하여 이후 매 1년이 경과하는 날 ("우선배당율 변경일")마다, (i) 3.1%와 (ii) 우선배당율 변경일의 직전 영업일에 한국금융투자협회가 고시하는 '채권 시가 평가 기준 수익율(매트릭스)' 중 3년 만기 A-등급 무보증 사모 회사채의 민평평균 수익률 중 높은 비율에 3%를 더한 비율.

라. 본 항에 의하여 계산한 우선배당율은 소수점 셋째 자리 이하 절사하는 것으로 정한다.

주2) 기타 자세한 사항은 2024년 8월 9일 공시된 [정정]주요사항보고서(유상증자결정)을 참고바랍니다.

【발행 이후 전환권 행사가 있을 경우】

행사일자	전환한 종류주식 수(주)	전환된 보통주주식 수(주)
2020년 09월 17일	70,176	70,176
2020년 09월 21일	104,070	104,070
2020년 10월 06일	80,000	80,000
2020년 10월 08일	12,035	12,035
2020년 10월 15일	20,000	20,000
2020년 10월 16일	10,000	10,000
2020년 10월 21일	20,000	20,000
2020년 10월 28일	14,956	14,956
2020년 10월 30일	90,000	90,000
2020년 11월 16일	12,035	12,035
2020년 12월 17일	12,035	12,035
2021년 01월 04일	12,038	12,038
2021년 01월 21일	30,088	30,088
2021년 01월 25일	30,088	30,088
2021년 02월 24일	60,176	60,176
2021년 02월 26일	30,088	30,088
2021년 04월 01일	60,176	60,176
2021년 09월 15일	12,035	12,035

2021년 09월 29일	30,088	30,088
---------------	--------	--------

주)보고기간 종료일 이후인 당사가 보유중인 상환전환우선주에 대하여 2026년 3월 3일 12,036주의 보통주 전환청구를 접수 하였습니다.

## 5. 정관에 관한 사항

공시서류 작성일 기준 현재 당사 정관의 최근개정일은 2025년 3월 26일입니다.

공시일 이후 2026년 03월 26일 개최예정인 제49기 정기주주총회의 의안에 정관 일부 변경의 건이 포함되어 있습니다. 자세한 사항은 제49기 정기주주총회 소집공고를 참고하시기 바랍니다.

### 가.정관 변경 이력

정관변경일	해당주총명	주요변경사항	변경이유
2025년 03월 26일	제48기 정기주주총회	사업목적추가	사업영역 확장 및 신규사업 모색
2023년 12월 20일	제47기 임시주주총회	사업목적추가 및 일부조항 변경	합병에 따른 사업목적 통합, 중복사업목적 삭제, 항목순연
2023년 03월 23일	제46기 정기주주총회	사업목적추가 및 일부조항 변경	사업영역 확장 및 신규사업 모색, 배당절차 개선, 조문정비

### 나. 사업목적 현황

구 분	사업목적	사업영위 여부
1	소프트웨어 개발 및 판매	영위
2	소프트웨어 및 하드웨어시스템 유지보수	영위
3	컴퓨터기기 개발 및 유지보수	영위
4	기업정보화 시스템 구축 및 서비스 제공사업	영위
5	에스아이(SI)사업	영위
6	경영컨설팅 사업	영위
7	전자시스템에 대한 진단 및 자문업	영위
8	에이에스피(ASP-Application Service Provider) 사업 및 웹호스팅(WEB-hosting) 운영	영위
9	인터넷 포털 사이트 운영	영위
10	인터넷 방송운영	영위
11	이마켓플레이스(E-Market place) 운영 및 통신판매 사업	영위
12	지식, 인력 개발사업	영위
13	출판, 인쇄 및 정기간행물 발행업	영위
14	학원운영업	영위
15	별정통신사업	영위
16	부동산 매매업 및 임대업	영위

17	광고대행업	영위
18	인터넷 정보제공사업	영위
19	전자상거래	영위
20	전자금융업	영위
21	온라인 및 오프라인 금융부가통신망 서비스업	영위
22	컴퓨터 및 주변기기, 전산 전자용품 도소매 및 알선	영위
23	평생교육법에 의거한 지식·인력 개발 및 평생교육사업 ① 회계, 금융, 세무 및 경영관련 지식정보의 제공 ② 교육훈련 및 연구용역 ③ 교수, 학습 프로그램의 개발 및 공급사업 ④ 교육위탁사업 ⑤ 교육훈련기관의 경영진단 및 평가사업 ⑥ 교육자문 및 상담사업 등	영위
24	교육컨텐츠 개발 및 판매업	영위
25	출판업 및 도서판매업	영위
26	교육업 및 교육프랜차이즈업	영위
27	정보처리시스템 및 네트워크	영위
28	정보처리 및 제공기술	영위
29	데이터베이스구축 제공 및 자문업	영위
30	보안솔루션 제공 및 계도활동	영위
31	인터넷정보서비스	영위
32	정보통신공사업	영위
33	도소매 및 무역업	영위
34	소프트웨어(범용성)복제업	영위
35	전자지급결제대행(PG)	영위
36	결제대금예치	영위
37	전자고지결제	영위
38	핀테크 관련 데이터분석, 개발, 판매, 유지보수 및 제공	영위
39	개인과 기업의 정보, 신용, 자본, 금융시장 데이터수집, 분석과 이를 위한 솔루션 개발 및 제공	영위
40	대출, 채권매입, 신용카드 모집업 및 중개업	미영위
41	밴사업	영위
42	정보자료처리 및 정보통신서비스업	영위
43	정보의 축적·처리·제공 및 교환·인증·전송사업과 멀티 미디어서비스 등	영위
44	여론조사 및 리서치업	영위
45	광고매체판매업	영위
46	정부로부터 인가·허가 또는 위임 받았거나 정부에 신고·등록한 사업	영위

47	위치정보 및 위치기반서비스업	영위
48	저작권 중개알선업	영위
49	서비스를 위한 유통 채널 개발 및 확장을 포함하여 서비스 개발, 보수 유지, 지원, 향상 및 촉진과 관련된 모든 사업 활동	영위
50	인터넷을 통한 상품의 중개, 거래 및 금융거래를 영위하는 사업	영위
51	상품권의 발행, 관리 및 유통 판매업	영위
52	창업기획자 활동(창업기업 선발, 보육, 투자 등)	영위
53	직업정보제공사업	영위
54	국내, 국외 유료직업소개사업	영위
55	벤처기업이나 창업자에 대한 투자 또는 이에 투자하는 조합에 대한 출자	영위
56	개인투자조합의 운용	영위
57	브랜드 및 상표권 등 지적재산권의 라이선스업	영위
58	건설시행	영위
59	부동산분양	영위
60	건설자재 유통 및 판매서비스업	영위
61	건물관리용역업(시설관리, 주차관리, 안내관리, 조경관리, 환경관리)	영위
62	용역경비업	영위
63	위생관리 용역업	영위
64	식품종합 소매업	영위
65	주류중개업 및 판매업	영위
66	음식점업	영위
67	자판기운영업 및 임대업	영위
68	자판기 및 동 부품 판매업과 그 관련 사업	영위
69	기타음식료품 및 일용잡화	영위
70	담배 도소매업	영위
71	본인신용정보관리업(마이데이터 사업)	미영위
72	신용정보의 수집, 분석 제공 및 관련 서비스	미영위
73	위 각호에 부대되는 사업	영위
74	위 각 호에 관련된 사업의 영위와 밀접한 관련이 있는 회사의 주식 또는 지분의 취득·소유 및 그들 회사의 지배 내지 경영관리업무와 그에 부수하는 업무	영위

주1) 상기 사업영위여부는 조직 및 인력 구성 현황, 제품 및 서비스 개발 진척도, 매출 발생 여부 등을 토대로 종합적으로 판단하였습니다.  
주2) 40번의 미영위 사업목적은 당사의 기업금융서비스제휴를 위한 사업목적추가이며 현재

해당 사업을 영위하기 위해 관계기관과의 등록 절차를 진행하고 있습니다.

주3) 55번~69번 이하의 사업목적은 2023년 12월 20일 개최된 (주)더존홀딩스와의 합병 승인 주주총회에서 사업목적이 추가, 변경된 사항입니다.

주4) 73번, 74번 사업목적은 사업 다각화를 위해 2025년 03월 26일 개최된 제48기 정기주주총회에서 사업목적이 추가된 사항입니다.

#### 다. 사업목적 변경 내용

구분	변경일	사업목적	
		변경 전	변경 후
추가	2025년 03월 26일	-	<ul style="list-style-type: none"> <li>- 본인신용정보관리업(마이데이터 사업)</li> <li>- 신용정보의 수집, 분석 제공 및 관련 서비스</li> <li>- 위 각호에 부대되는 사업</li> <li>- 위 각 호에 관련된 사업의 영위와 밀접한 관련이 있는 회사의 주식 또는 지분의 취득·소유 및 그들 회사의 지배 내지 경영관리업무와 그에 부수하는 업무</li> </ul>
추가	2023년 12월 20일	-	<ul style="list-style-type: none"> <li>- 벤처기업이나 창업자에 대한 투자 또는 이에 투자하는 조합에 대한 출자</li> <li>- 개인투자조합의 운용</li> <li>- 브랜드 및 상표권 등 지적재산권의 라이선스업</li> <li>- 건설시행</li> <li>- 부동산분양</li> <li>- 건설자재 유통 및 판매서비스업</li> <li>- 건물관리용역업(시설관리, 주차관리, 안내관리, 조경관리, 환경관리)</li> <li>- 용역경비업</li> <li>- 위생관리 용역업</li> <li>- 식품종합 소매업</li> <li>- 주류중개업 및 판매업</li> <li>- 음식점업</li> <li>- 자판기운영업 및 임대업</li> <li>- 자판기 및 동 부품 판매업과 그 관련 사업</li> <li>- 기타음식료품 및 일용잡화</li> <li>- 담배 도소매업</li> <li>- 위 각호에 부대되는 사업</li> <li>- 위 각 호에 관련된 사업의 영위와 밀접한 관련이 있는 회사의 주식 또는 지분의 취득·소유 및 그들 회사의 지배 내지 경영관리업무와 그에 부수하는 업무</li> </ul>

삭제	2023년 12월 20일	- 대출, 보험대리, 채권매입, 신용카드 모집업 및 중개업	-
수정	2023년 12월 20일	- 대출, 보험대리, 신용카드 모집업 및 중개업	- 대출, 채권매입, 신용카드 모집업 및 중개업
추가	2023년 03월 23일	-	- 창업기획자 활동(창업기업 선발, 교육, 투자 등) - 직업정보제공사업 - 국내/국외 유료직업소개사업 - 위 각호에 부대되는 사업

## 라. 변경 사유

변경일	사업목적변경내용	변경취지 및 목적,필요성	변경제안주체	해당 사업목적변경이 회사 주된 사업에 미치는 영향
2025.03.26	- 본인신용정보관리업(마이데이터 사업) - 신용정보의 수집, 분석 제공 및 관련 서비스 - 위 각호에 부대되는 사업 - 위 각 호에 관련된 사업의 영위와 밀접한 관련이 있는 회사의 주식 또는 지분의 취득·소유 및 그들 회사의 지배 내지 경영관리업무와 그에 부수하는 업무	회사는 소상공인, 개인사업자 및 재직자를 위해, 금융마이데이터 등 다양한 정보를 통합하여, 개인과 개인사업자 모두에게 혁신적인 데이터 기반 맞춤형 서비스를 제공.	이사회	본 사업목적 추가는 회사의 데이터 기반 서비스 역량을 강화하고, 기존 기업 중심 사업에서 개인 및 소상공인 등으로 사업영역을 확대하여 중장기 성장동력 확보에 기여할 것으로 예상됩니다. 향후 사업성장 및 추가 투자여부 등에 따라 영향도가 변경될 수 있습니다.
2023.12.20	- 벤처기업이나 창업자에 대한 투자 또는 이에 투자하는 조합에 대한 출자 - 개인투자조합의 운용 - 브랜드 및 상표권 등 지적재산권의 라이선스업 - 건설시행 - 부동산분양 - 건설자재 유통 및 판매서비스업 - 건물관리용역업(시설관리, 주차관리, 안내관리, 조경관리, 환경관리) - 용역경비업 - 위생관리 용역업 - 식품종합 소매업 - 주류중개업 및 판매업 - 음식점업 - 자판기운영업 및 임대업 - 자판기 및 동 부품 판매업과 그 관련 사업 - 기타음식료품 및 일용잡화 - 담배 도소매업 - 위 각호에 부대되는 사업 - 위 각 호에 관련된 사업의 영위와 밀접한 관련이 있는 회사의 주식 또는 지분의 취득·소유 및 그들 회사의 지배 내지 경영관리업무와 그에 부수하는 업무	더존홀딩스와의 합병을 위한 사업목적 통합	이사회	합병을 통해 더존그룹의 지분 관계를 기존보다 단순화함으로써 지배구조 측면에서 경영 효율화를 도모할 수 있고, 회사 내 조직 운영 측면에서도 기존 인적·물적자원을 효과적으로 활용할 수 있을 것으로 기대합니다. 향후 사업성장 및 추가 투자여부 등에 따라 영향도가 변경될 수 있습니다.

2023.03.23	<ul style="list-style-type: none"> <li>- 창업기획자 활동(창업기업 선발, 보육, 투자 등)</li> <li>- 직업정보제공사업</li> <li>- 국내/국외 유료직업소개사업</li> <li>- 위 각호에 부대되는 사업</li> </ul>	기술 기반 창업 초기 기업 발굴 및 집중 투자 및 육성을 위한 TIPS 참여에 따른 사업목적 추가	이사회	2019년 정부로부터 민간투자주도형 기술창업지원 프로그램인 TIPS 운영사로 선정된 이후 지역경제 활성화, 국가경제발전 등을 목표로 본격적인 스타트업 발굴에 하고 있으며 사업목적 변경이 회사의 주된 사업에 미치는 영향은 단계적으로 미미한 수준입니다. 향후 사업성장 및 추가 투자여부 등에 따라 영향도가 변경될 수 있습니다.
------------	--	--	-----	--

**마. 정관상 사업목적 추가 현황표**

구 분	사업목적	추가일자
1	71) 본인신용정보관리업(마이데이터 사업) 72) 신용정보의 수집,분석 제공 및 관련 서비스 73) 위 각호에 부대되는 사업 74) 위 각 호에 관련된 사업의 영위와 밀접한 관련이 있는 회사의 주식 또는 지분의 취득·소유 및 그들 회사의 지배 내지 경영관리업무와 그에 부수하는 업무	2025년 03월 26일
2	55) 벤처기업이나 창업자에 대한 투자 또는 이에 투자하는 조합에 대한 출자 56) 개인투자조합의 운용 57) 브랜드 및 상표권 등 지적재산권의 라이선스업 58) 건설시행 59) 부동산분양 60) 건설자재 유통 및 판매서비스업 61) 건물관리용역업(시설관리, 주차관리, 안내관리, 조경관리, 환경관리) 62) 용역경비업 63) 위생관리 용역업 64) 식품종합 소매업 65) 주류중개업 및 판매업 66) 음식점업 67) 자판기운영업 및 임대업 68) 자판기 및 동 부품 판매업과 그 관련 사업 69) 기타음식료품 및 일용잡화 70) 담배 도소매업 71) 위 각호에 부대되는 사업 72) 위 각 호에 관련된 사업의 영위와 밀접한 관련이 있는 회사의 주식 또는 지분의 취득·소유 및 그들 회사의 지배 내지 경영관리업무와 그에 부수하는 업무	2023년 12월 20일
3	53) 창업기획자 활동(창업기업 선발, 보육, 투자 등) 54) 직업정보제공사업 55) 국내/국외 유료직업소개사업 56) 위 각호에 부대되는 사업	2023년 03월 23일

1. 사업목적	71) 본인신용정보관리업(마이데이터 사업)72) 신용정보의 수집,분석 제공 및 관련 서비스73) 위 각호에 부대되는 사업74) 위 각 호에 관련된 사업의 영위와 밀접한 관련이 있는 회사의 주식 또는 지분의 취득·소유 및 그들 회사의 지배 내지 경영관리업무와 그에 부수하는 업무
2. 사업 분야 및 진출 목적	금융마이데이터 등 다양한 외부 정보를 통합하여, 개인 및 개인사업자 대상 데이터 기반 맞춤형 서비스를 제공할 예정입니다.
3. 시장의 주요 특성, 규모 및 성장성	데이터 기반 맞춤형 서비스에 대한 수요가 지속적으로 증가하고 있으며, 관련 시장은 정부 정책 지원과 디지털 전환에 힘입어 성장세를 보이고 있습니다.
4. 신규사업과 관련된 투자 및 예상 자금 소요액	기존 플랫폼 및 인프라를 활용하여 추진하며, 초기 투자 및 운영비용은 제한적일 것으로 예상됩니다.
5. 사업 추진 현황	신규 서비스 기획 및 제휴 등 사전 준비를 진행 중입니다.
6. 기존 사업과의 연관성	기존 플랫폼(WEHAGO, NAHAGO)을 기반으로, 개인 재직자의 인사·급여 정보와 개인사업자의 경영·회계 데이터 등 다양한 정보를 금융 데이터와 연계하여, 다양한 맞춤형 금융 서비스 제공이 가능하므로 기존 사업과의 연계성이 높습니다.
7. 주요 위험	관련 법령 및 규제 준수, 개인정보 보호 등 데이터 활용에 따른 법적·제도적 요건 이행을 필요로 합니다.
8. 향후 추진계획	정관 목적 추가 후, 단계적으로 맞춤형 데이터 서비스 개발 및 시장 진출을 추진할 예정입니다.
9. 미추진 사유	해당사항 없음

1. 사업목적	55) 벤처기업이나 창업자에 대한 투자 또는 이에 투자하는 조합에 대한 출자56) 개인투자조합의 운용57) 브랜드 및 상표권 등 지적재산권의 라이선스업58) 건설시행59) 부동산분양60) 건설자재 유통 및 판매서비스업61) 건물관리용역업(시설관리, 주차관리, 안내관리, 조경관리, 환경관리)62) 용역경비업63) 위생관리 용역업64) 식품종합 소매업65) 주류중개업 및 판매업66) 음식점업67) 자판기운영업 및 임대업68) 자판기 및 동 부품 판매업과 그 관련 사업69) 기타음식료품 및 일용잡화70) 담배 도소매업71) 위 각호에 부대되는 사업72) 위 각 호에 관련된 사업의 영위와 밀접한 관련이 있는 회사의 주식 또는 지분의 취득·소유 및 그들 회사의 지배 내지 경영관리업무와 그에 부수하는 업무
2. 사업 분야 및 진출 목적	(주)더존홀딩스와의 합병을 위한 사업목적 통합
3. 시장의 주요 특성, 규모 및 성장성	주식회사 더존홀딩스와 주식회사 더존비즈온으로 분산되어 운영되던 경영조직을 일원화하여 조직 운영의 효율성 제고하고 양사의 중복된 사업비용의 절감 및 내부거래 요소의 제거를 통한 회계처리 효율화 및 비용 절감 효과를 통한 경영 효율화를 달성할 것으로 기대됩니다. 다만 이는 (주)더존비즈온의 주력사업은 아닌 관계로 시장의 성장성 등은 미미할 것으로 예상됩니다.
4. 신규사업과 관련된 투자 및 예상 자금 소요액	기 더존홀딩스의 사업내용에 포함되어 있는 바, 대규모 투자가 필요할 것으로 예상되지는 않으나 사업의 확장 등을 검토하여 투자 규모 및 기대효과 등은 달라질 수 있습니다.
5. 사업 추진 현황	기 더존홀딩스에서 추진하고 있던 사업입니다.
6. 기존 사업과의 연관성	(주)더존비즈온의 주력사업은 아니나 분산되어 있던 자원을 통합하는 차원에서 비용 절감을 기대할 수 있습니다.
7. 주요 위험	본 보고서 제출일 기준('24년 6월 30일), 특별히 예상되는 위험은 없습니다.
8. 향후 추진계획	추후 내부 검토를 통해 추진 계획을 수립할 예정입니다.
9. 미추진 사유	해당사항없음.

1. 사업목적	53) 창업기획자 활동(창업기업 선발, 보육, 투자 등) 54) 직업정보제공사업 55) 국내/국외 유로직업소개사업56) 위 각호에 부대되는 사업
2. 사업 분야 및 진출 목적	기술 기반 창업 초기 기업 발굴 및 집중 투자 및 육성을 위한 TIPS 참여에 따른 사업목적 추가입니다.
3. 시장의 주요 특성, 규모 및 성장성	미래성장동력 산업 분야의 다양한 기업 발굴을 위한 투자목표금액에 따른 인센티브 등 성과보수가 발생합니다. 또한 당사의주요 제품인 비즈니스 플랫폼 내 전용 마켓플레이스를 통한 다양한 마케팅 등 상호협력 및 시너지 창출 효과가 기대할 수 있습니다.

4. 신규사업과 관련된 투자 및 예상 자금 소요액	해당 기간은 투자기간과 운영기간 및 해당 스타트업 발굴 및 개발 까지 소요되는 시간을 고려하였을때 장기간 이 소요되며 조항 결성 완료 등 최종 선정결과에 따라 투자자금회수기간 및 투자금 등이 변동될 수 있는 사업입니다. 또한 해당 기업마다 투자금액 등은 상이하며 TIPS투자자 관련된 투자 상세금액은 'XII.상세표 - 타법인 출자현황'에서 참고하시기 바랍니다.
5. 사업 추진 현황	관리 보수 및 수익 보수 등 매출 발생여부는 최소 5년~10년까지 소요 될 수 있습니다. 다만, 사업추진 기간 등을 고려하였을때 매출 발생 기간은 변동될 수 있습니다. 현재 해당 사업은 더존 TIPS 투자와 관련하여 전략투자 Unit(팀장1명, 팀원 2명)이 구성되어 인력이 구성되어 있습니다.
6. 기존 사업과의 연관성	당사는 2019년 총기부 TIPS(민간투자주도형 기술창업지원) 사업에 컨소시엄으로 참여하여 TIPS운영사로써 투자를 지속 수행하고 있습니다. 또한 당사와의 서비스 연동 등으로 기존 사업과의 연계 및 서비스 개발 등 활용이 가능합니다.
7. 주요 위험	주요 투자 대상이 중소기업이므로 본질적인 투자금 손실에 따른 투자금 미회수 등 자금 손실의 위험이 존재하나 투자금 회수 방안 및 재무 안정성을 위해 체계를 구축하고 모니터링 하고 있습니다.
8. 향후 추진계획	당사는 현재 수행하고 있는 TIPS 대상 업체 선정 등 벤처 생태계 조성 등 신산업 선도 기업 발굴 등을 위하여 투자 적합성을 검토하여 투자 활동 확대 등 혁신적인 스타트업을 적극적으로 검토 할 계획입니다.
9. 미추진 사유	해당사항없음.

## II. 사업의 내용

### 1. 사업의 개요

(1) 업계의 현황 국내 소프트웨어 산업은 전통적인 패키지 소프트웨어와 IT 서비스에서 클라우드 기반의 SaaS(Software as a Service) 시장으로 급격히 전환되고 있습니다. SaaS는 사용자가 일정 기간 소프트웨어를 구독하여 사용하는 서비스 모델로, 인터넷을 통해 언제 어디서나 소프트웨어를 이용할 수 있는 특징이 있습니다. 이는 소프트웨어를 하드웨어로부터 독립시켜, 원격으로 호스트에 접속하여 서비스를 구독하는 형태로 변화하고 있습니다. 최근에는 행정·공공기관에서도 클라우드 기반 통합관리 운영 환경으로 전환을 추진하고 있어, 클라우드 산업의 성장 가능성이 높아지고 있습니다.

#### (2) 산업의 성장성

기존의 전통적인 소프트웨어 시장은 패키지 소프트웨어와 IT 서비스로 구분되었으나, 현재는 클라우드, AI, IoT, 빅데이터, 지능형 소프트웨어 등이 고부가가치를 창출하는 새로운 소프트웨어 산업으로 자리 잡고 있습니다. 이러한 산업들은 기존 소프트웨어 산업보다 높은 성장률을 보이며, 디지털 전환이 가속화됨에 따라 ICT 융합 비즈니스가 확대되고 있습니다. 특히, IT 서비스시장은 24년 10.7조원, 25년 11조원 규모이고, 5년간의 CAGR은 1.9%입니다. 최근 국내 SI 기업들은 직접 클라우드 및 AI 등 솔루션 매출 비중이 늘어나고 있는 추세이므로, IT 서비스보다는 추가 매출 성장을 가져 올 수 있는 클라우드와 AI 시장 등의 성장성에 주목하고 있습니다. 클라우드 시장은 24년 6.3조원(+18.2% YoY), 25년 7.5조원(+19.5% YoY), 2028년 12.7조원(+18.2%)로 CAGR 19%입니다. 또한 IDC에 따르면 한국의 소프트웨어 시장은 24년 10.94조원(+7.8% YoY), 25년 12.3조원(+12.6% YoY) 규모이며, 28년 17.8조원으로 성장할 것으로 예상하고 있습니다.

#### (3) 경기변동의 특성

소프트웨어 산업은 전통적으로 경기변동에 민감한 산업 중 하나였습니다. 그러나 최근 비대면 업무환경 수요 증가와 디지털화의 진행으로 인해, 소프트웨어 산업은 경기 변동에 덜 민감한 산업으로 자리잡아가고 있습니다. 금융, 건설, 제조, 물류 등 다양한 산업 분야에서 디지털 플랫폼 전환에 대한 수요와 필요가 증가하고 있어, 경기 둔화에도 불구하고 지속적인 성장이 예상됩니다.

#### (4) 시장여건

소프트웨어는 제조, 금융, 서비스 등 다양한 산업에서 도입 및 활용이 가능하며, 이를 통해 서비스의 경쟁력을 강화할 수 있습니다. 국내 기업들도 이러한 변화에 대응하기 위해 소프트웨어 기반 산업에 대한 투자를 확대하고 있습니다. IoT, 핀테크, 모바일페이, 클라우드 서비스 등 다양한 분야에서 소프트웨어의 중요성이 강조되며, 클라우드 컴퓨팅과 AI, 빅데이터, 챗GPT 등의 신기술과 융합하여 4차 산업혁명을 촉진하는 혁신적 서비스로 전환되고 있습니다. 이에 따라, 국내 소프트웨어 산업은 글로벌 경쟁에 대응할 필요성이 더욱 높아지고 있습니다.

#### (5) 회사의 경쟁우위요소

국내 대표 ICT 전문 기업으로서, 회계·ERP·그룹웨어·정보보안 등 다양한 소프트웨어 솔루션을 개발하고 있는 회사는 중소기업부터 대기업까지 다양한 규모의 기업에 솔루션을 제공하고 있습니다. 이 회사는 ERP 솔루션 개발에 풍부한 경험과 노하우를 바탕으로, 다양한 기업의 니즈를 충족시키며 높은 경쟁우위를 선점하고 있습니다. 또한, 클라우드 사업을 위해 최신 설비와 지리적 이점을 갖춘 클라우드 센터를 구축하여, IaaS, PaaS, SaaS를 포함한 B2B 클라우드 서비스를 제공하고 있습니다. 공공기관이 요구하는 전자정부 표준프레임워크 호환성 인증과 CMMI 레벨 3인증을 획득하여, 글로벌 수준의 ERP 프로젝트 수행 능력과 품질을 보증하고 있습니다.

이와 같이 소프트웨어 산업은 클라우드 전환, 디지털화 가속화, 비대면 서비스 수요 증가 등의 요인으로 인해 지속적인 성장과 혁신이 기대되는 분야입니다. 기업들은 이러한 변화에 빠르게 대응하며, 경쟁력을 강화하고 있습니다.

## 2. 주요 제품 및 서비스

### 가. 주요 제품 등의 현황 (연결기준)

(단위 :백만원)

사업부문	매출유형	품 목	구체적용도	주요상표등	제49기	비율(%)
소프트웨어	제품, 유지보수, 용역 등	ERP, 플랫폼	Lite ERP Standard ERP Extended ERP 유지보수 WEHAGO 서비스 Amaranth10	스마트A, iCUBE, OmniEsol, ERP건설, WEHAGO 패키지, Amaranth10 등	279,450	62.6%
	제품, 상품, 용역 등	클라우드사업	Smart A 클라우드 iCube 클라우드 Amaranth10 클라우드	PrivateCloud, Amaranth10 클라우드, 스마트A클라우드, IDC, bizboxcloud, 지로36524, 모바일고지 등	108,069	24.2%
	제품, 상품, 용역, 유지보수 등	보안 및 그룹웨어, 기타	보안솔루션서비스 서버보안서비스	아마란스10, BIZBOX 등	31,414	7.0%
기타	상품, 용역, 임대료 등	상품, 용역, 임대료, 기타 등	S/W, H/W, 임대수익 등	S/W, H/W, 임대수익 등	27,366	6.1%
합 계					<b>446,299</b>	<b>100.0%</b>

### 나. 주요 제품 등의 가격변동추이

당기 중 사업부문의 수익성에 중요한 영향을 미치는 제품 또는 서비스의 판매가격에 변동이 없었고, 당사의 제품은 다양한 제품군에 수 많은 소프트웨어로 이루어져 있어 사용자 및 납품업체, 판매의 형태, 제품의 버전등에 따라 단가가 상이하고, 컨설팅 용역은 프로젝트 단위 별로 매출이 발생되어 대응되는 품목별로 가격변동추이, 가격산출 기준 및 가격변동 원인을 산정하기 어렵습니다.

## 3. 원재료 및 생산설비

소프트웨어 부분은 인적자원을 활용한 서비스 사업이 주이므로 제품에 직접 대응되는 원재료가 없으므로 원칙적으로 제품별 원재료 비중을 산정할 수 없습니다.

### 가. 생산 능력, 생산실적, 가동률

당사의 주된 사업인 소프트웨어 사업은 인적자원을 활용한 서비스 사업이 주이므로 고정된 생산설비에서 반복적인 생산 활동을 통해서 물리적인 제품을 만들어 내는 생산설비가 없어 별도의 생산 능력, 생산실적 및 가동률을 산정할 수 없습니다.

### 나. 생산설비의 현황 (연결기준)

당사는 소프트웨어 사업을 영위하고 있으므로 고정된 생산설비에서 반복적인 생산 활동을 통해서 물리적인 제품을 만들어 내는 생산설비가 없습니다. 다만 당사가 보유하고 있는 장부가액기준의 유형자산은 아래와 같습니다.

[2025년 12월 31일 기준]

(단위 : 원)

소유형태	소재지	구분	기초장부가액	당기증감			당기상각	기타증감액	기말장부가액	비 고
				증가	감소	계정대체				
자가	본사	토지	232,331,025,107	0	0	1,992,485,711	0	0	234,323,510,818	비상각
자가	본사	건물	74,080,515,874	0	0	4,915,900,831	(3,649,268,159)	0	75,347,148,546	정액법
자가	본사	건축물	2,529,703,896	0	0	0	(163,447,021)	0	2,366,256,875	비상각/정액법
자가	본사	기계장치	335,132,003	30,000,000	0	0	(116,073,669)	0	249,058,334	정액법
자가	본사	차량운반구	844,958,224	0	(7,537,265)	0	(280,641,342)	556,208	557,335,825	정액법
자가	본사	비품	24,514,279,662	15,444,723,583	(15,459,636)	(50,900,000)	(12,150,524,391)	(174,505,431)	27,567,613,787	비상각/정액법
자가	본사	시설장치	13,816,103,994	1,501,578,615	0	863,779,128	(3,613,955,377)	(287,879,959)	12,279,626,401	정액법
자가	본사	기타유형자산	0	0	0	0	0	0	0	정액법
자가	본사	건설중인자산	12,681,142,343	2,398,236,014	0	(11,553,697,178)	0	0	3,525,681,179	비상각
합계			361,132,861,103	19,374,538,212	(22,996,901)	(3,832,431,508)	(19,973,909,959)	(461,829,182)	356,216,231,765	-

[2025년 12월 31일 기준]

(단위 : 원)

소유형태	소재지	구분	기초장부가액	당기증감			당기상각	기말장부가액	비 고
				증가	감소	계정대체			
자가	본사	투자부동산	222,521,190,076	0	0	101,531,508	(1,670,334,052)	220,952,387,532	정액법 (토지제외)
합계			222,521,190,076	-	0	101,531,508	(1,670,334,052)	220,952,387,532	-

### 다. 진행중인 투자

- 해당 사항 없음

### 라. 향후 투자 계획

투자금액은 경영환경의 변화에 따라 수시로 변경될 수 있으므로 현시점에서 합리적인 투자액을 추정할 수 없습니다.

## 4. 매출 및 수주상황

### 가. 매출실적 (연결기준)

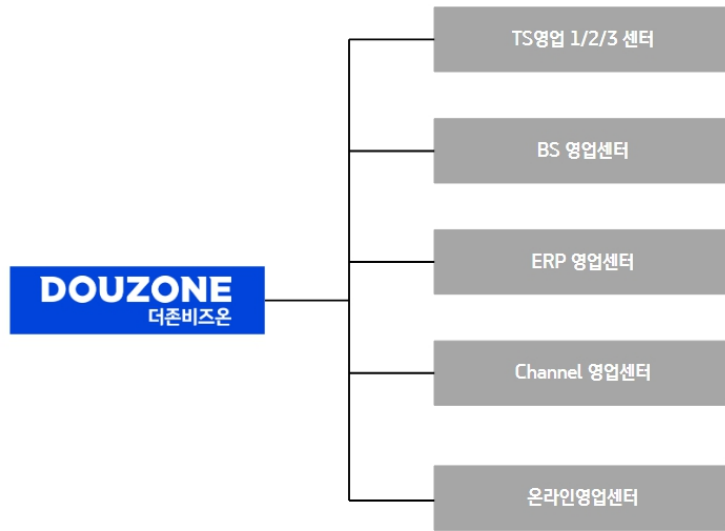
(단위 :백만원 )

사업부문	매출유형	품 목		제49기	제48기	제47기
소프트웨어	상품	S/W, H/W, GreenFAX, 보안,모 바일,Amaranth10,비즈박스 Cloud 등	수 출	-	23	-
			내 수	15,289	14,471	10,453
			합 계	15,289	14,494	10,453
	제품	Smart A, iCUBE, ERP iU,Omniesol, BIZBOX,전자계 산서, 스마트A클라우드 ,WEHAGO, Amarnath10 등	수 출	9	69	145
			내 수	179,833	163,729	151,413
			합 계	179,842	163,798	151,558
	유지보수서 비스	스마트A, iCUBE, Amarnath10, ERP건설, 모바일, BIZBOX 등	수 출	83	617	81
			내 수	73,027	76,936	77,648
			합 계	73,110	77,553	77,729
	용역 및기타 매출	서버보안서비스, 보안솔루션서 비스, iCUBE, BIZBOX, ERP- IU, 기타매출,위하고 H등	수 출	132	352	34
			내 수	162,384	130,819	105,458
			합 계	162,515	131,171	105,492
기 타	임대료	강촌캠퍼스 및 더존을지타워건 물 임대료 등	수 출	-	-	-
			내 수	15,542	15,316	8,330
			합 계	15,542	15,316	8,330
합 계			수 출	224	1,061	260
			내 수	446,075	401,271	353,303
			합 계	446,299	402,332	353,563

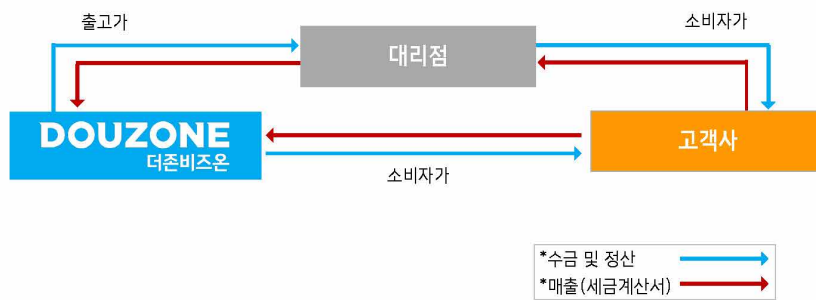
주) 제47기 매출실적은 (주)더존홀딩스와의 합병전 재무제표 기준입니다.

## 나. 판매경로 및 판매방법 등

### (1) 판매조직



(2) 판매경로



(3) 판매방법 및 조건

당사는 영업팀과 전국 직영 IT코디센터 및 당사와 판매계약을 체결한 대리점(Douzone Business Partners) 등을 통해 소프트웨어 라이선스 및 블루멤버십(유지보수 등)등을 직접 판매하고 있습니다.

다. 수주현황

(단위 : 백만원 :)

품목	수주 일자	납기	수주총액		기납품액		수주잔고	
			수량	금액	수량	금액	수량	금액
주요 제품등	-	-	511	147,934	282	91,431	229	56,503
합 계			511	147,934	282	91,431	229	56,503

주1) 상기 주요 제품은 Standard ERP, Extended ERP, Bizbox, Amaranth10, OmniEsol 등 당사의 주요 제품에 대한 수주 현황 입니다.

주2) ERP는 Lite/Standard/Extended ERP로 구분되며, Lite ERP의 경우 패키지 ERP에 해당 되어 구축기간이 대부분 3개월 이하, Standard ERP는 6개월~1년, Extended ERP의 경우 확장형 ERP로 구축기간이 1년 이상 소요됩니다.

주3) 상기 수주현황은 주요 제품들의 기납품액은 진행매출이며, 수주잔고는 미구축금액을 기재하였습니다. (단,고객의 도입 모듈 및 customizing 현황에 따라 유동적임.주4) 작성기준 일 기준, 주요 제품의 수주만을 기록하였습니다.

## 5. 위험관리 및 파생거래

### 가. 재무위험관리정책

연결기업의 주요 금융부채는 차입금, 매입채무및기타채무 등으로 구성되어 있으며, 이러한 금융부채는 영업활동을 위한 자금을 조달하기 위하여 발생하였습니다. 또한 연결기업은 영업활동에서 발생하는 매출채권, 현금 및 단기예금과 같은 다양한 금융자산도 보유하고 있습니다.

연결기업의 금융자산 및 금융부채에서 발생할 수 있는 주요 위험은 시장위험, 신용위험 및 유동성위험입니다. 연결기업의 주요 경영진은 아래에서 설명하는 바와 같이, 각 위험별 관리 절차를 검토하고 정책에 부합하는지 검토하고 있습니다. 또한 연결기업은 투기 목적의 파생상품거래를 실행하지 않는 것이 기본적인 정책입니다.

### 나. 주요 재무위험관리

#### (1) 시장위험

시장위험은 시장가격의 변동으로 인하여 금융상품의 미래현금흐름에 대한 공정가치가 변동 될 위험입니다. 시장위험은 환율변동위험, 이자율위험 및 기타 가격위험으로 구성되어 있습니다. 시장위험에 영향을 받는 주요 금융상품은 차입금 및 예금입니다.

(1)-1. 이자율위험

이자율위험은 시장이자율의 변동으로 인하여 금융상품의 공정가치나 미래현금흐름이 변동할 위험이며, 연결기업은 변동이자부 차입금과 관련된 시장이자율 변동위험에 노출되어 있습니다.

이에 따라, 연결기업은 고정이자부 차입금과 변동이자부 차입금을 혼용하여 이자율위험을 관리하는 정책을 수립하고 있는 바, 이자율 현황을 주기적으로 검토하여 고정이자율차입금과 변동이자율차입금의 적절한 균형을 유지하고 있습니다.

① 당기말 현재 연결기업 보유하고 있는 이자부 차입금의 장부금액은 다음과 같습니다.

(단위: 천원)

구 분	당기말	전기말
고정이자율 :		
단기차입금	28,000,000	28,000,000
유동성장기차입금	250,000,000	-
장기차입금	-	250,000,000
합 계	278,000,000	278,000,000
변동이자율 :		
단기차입금	10,000,000	10,000,000
합 계	10,000,000	10,000,000

② 당기와 전기 중 변동이자율 차입금의 이자율이 1% 변동할 경우 당기손익(법인세효과 반영 전)에 미치는 영향은 다음과 같습니다.

(단위: 천원)

구 분	당기말		전기말	
	1% 상승시	1% 하락시	1% 상승시	1% 하락시
단기차입금	(100,000)	100,000	(100,000)	100,000

(1)-2. 환율변동위험

환위험은 환율의 변동으로 인하여 금융상품의 공정가치나 미래현금흐름이 변동할 위험입니다. 연결기업은 수출 등의 영업활동으로 인하여 USD 등의 환위험에 노출되어 있으며, 당기말 현재 기능통화 이외의 외화로 표시된 화폐성자산은 USD208,951.67/CAD 12.37 / CNY 327,267.41 / JPY 1,427,464 / HKD 6,707(장부금액: 381,184천원)입니다.

한편, 연결기업은 내부적으로 원화 환율 변동에 대한 환위험을 정기적으로 측정하고 있습니다.

당기말 현재 기능통화 이외의 외화로 표시된 화폐성자산에 대한 기능통화의 환율 5% 변동 시 당기손익에 미치는 영향은 19,059천원입니다.

(1)-3. 기타 가격위험

기타 가격위험은 이자율위험이나 환율변동위험 이외의 시장가격의 변동으로 인하여 금융상품의 공정가치나 미래현금흐름이 변동할 위험이며, 이러한 위험이 연결기업에 미치는 영향은 중요하지 않습니다.

(2) 신용위험

신용위험은 거래상대방이 의무를 이행하지 못하여 손실이 발생할 위험입니다. 연결기업은 주요하게 매출채권, 대여금 등 영업활동 및 금융기관 예금, 기타 금융상품 등 재무활동으로 인한 신용위험에 노출되어 있습니다.

(2)-1. 매출채권및기타채권

연결기업은 신용거래를 희망하는 모든 거래상대방에 대하여 신용검증절차의 수행을 원칙으로 하여 신용상태가 건전한 거래상대방과의 거래만을 수행하고 있습니다. 또한, 대손위험에 대한 연결기업의 노출정도가 중요하지 않은 수준으로 유지될 수 있도록 지속적으로 신용도를 재평가하는 등 매출채권및기타채권 잔액에 대한 지속적인 관리업무를수행하고 있습니다. 연결기업의 대손위험에 대한 최대 노출정도는 다음과같습니다.

(단위: 천원)

구 분	당기말	전기말
매출채권	49,026,851	56,583,544
대손충당금	(4,602,558)	(5,730,418)
단기대여금	600,000	736,440
미수금	3,097,138	2,934,661
대손충당금	(76,425)	(24,208)
미수수익	228,791	167,522
합 계	48,273,797	54,667,541

연결기업은 상기 채권에 대해 매 보고기간말에 개별적 또는 집합적으로 손상여부를 검토하고 있습니다.

(2)-2. 기타의 자산

현금성자산 및 장단기 금융상품, 장기대여금 등으로 구성되는 연결기업의 기타의 자산으로부터 발생하는 신용위험은 거래상대방의 부도 등으로 발생합니다. 이러한 경우 연결기업의 신용위험 노출정도는 최대 해당 금융상품 장부금액과 동일한 금액이 될 것입니다. 한편, 연결기업은 우리은행 등의 금융기관에 현금및현금성자산 및 단기금융상품 등을 예치하고 있으며, 신용등급이 우수한 금융기관과 거래하고 있으므로 금융기관으로부터의 신용위험은 제한적입니다.

(3) 유동성위험

유동성위험은 만기까지 모든 금융계약상의 약정사항들을 이행할 수 있도록 자금을 조달하지 못할 위험입니다.

연결기업은 특유의 유동성 전략 및 계획을 통하여 자금부족에 따른 위험을 관리하고 있습니다. 연결기업은 금융상품 및 금융자산의 만기와 영업현금흐름의 추정치를 고려하여 금융자산과 금융부채의 만기를 대응시키고 있습니다. 다음은 보고기간종료일현재 금융부채별 상환 계획으로서 할인되지 않은 계약상의 금액입니다.

<당기말>

(단위: 천원)

구 분	3개월 이내	3개월~1년	1년초과	합 계
매입채무및기타채무	26,997,215	194,402	-	27,191,617
단기차입금	246,941	38,525,912	-	38,772,853
유동성장기차입금	2,965,069	254,744,110	-	257,709,179
장기매입채무및기타채무	-	-	850,986	850,986
리스부채	1,448,451	3,643,138	4,601,108	9,692,697
기타금융부채	1,365,571	2,429,070	5,245,278	9,039,919
합 계	33,023,247	299,536,632	10,697,372	343,257,251

<전기말>

(단위: 천원)

구 분	3개월 이내	3개월~1년	1년초과	합 계
매입채무및기타채무	27,464,365	72,204	-	27,536,569
단기차입금	346,855	38,450,573	-	38,797,428
장기차입금	2,998,014	4,744,110	262,239,217	269,981,341
장기매입채무및기타채무	-	-	448,743	448,743
리스부채	1,565,662	4,136,446	8,950,407	14,652,515
기타금융부채	2,331,328	3,015,785	3,482,953	8,830,066
합 계	34,706,224	50,419,118	275,121,320	360,246,662

상기 금융부채의 잔존만기별 현금흐름은 할인되지 아니한 명목금액으로서 지급을 요구 받을 수 있는 기간 중 가장 이른 일자를 기준으로 작성되었습니다.

#### (4) 자본관리

자본관리의 주 목적은 연결기업의 영업활동을 유지하고 주주가치를 극대화하기 위하여 높은 신용등급과 건전한 자본비율을 유지하기 위한 것입니다. 연결기업은 자본구조를 경제환경의 변화에 따라 수정하고 있으며, 이를 위하여 자기주식을 취득하거나 배당정책 수정 등을 검토 하도록 하고 있습니다. 한편, 기중 자본관리의 목적, 정책 및절차에 대한 사항이 변경되지 않았습니 다.

연결기업은 총부채를 자기자본으로 나눈 부채비율을 사용하여 감독하고 있는 바, 부채비율 은 다음과 같습니다.

(단위: 천원)

구 분	당기말	전기말
부채총액	498,174,430	482,789,066
자기자본	631,787,001	554,824,183
부채비율	78.85%	87.02%

#### 나. 파생상품 및 풋백옵션 등 거래 현황

보고서 제출일 현재 당사가 체결하거나 체결된 파생상품이나 풋백옵션 내역은 없습니다.

## 6. 주요계약 및 연구개발활동

### 가. 경영상의 주요계약 등

순번	계약기간	계약대상	계약내용
-	-	-	-

주) 기타 주요계약 및 MOU 세부내용

- 2021년 02월 더존비즈온 - 한화생명보험, 사업 협력 및 공동 마케팅 추진을 위한 MOU 체결
- 2021년 04월 더존비즈온 - 더존비엔에프, WE빌더 시스템 자산양수도 계약 체결
- 2021년 06월 더존비즈온 - 신한은행, 디지털 금융 플랫폼' 사업 협력 MOU 체결
- 2021년 06월 더존비즈온 - 더존비엔에프, 매출채권팩토링 서비스에 관한 용역 계약 체결
- 2021년 07월 더존비즈온 - 통계청, 'Nowcast(나우캐스트) 포털을 위한 데이터 활용과 협력'에 관한 업무협약을 체결
- 2021년 08월 더존비즈온 - 한국산업기술진흥협회, 'R&D 전문 플랫폼 활성화' 협약
- 2021년 09월 더존비즈온 - 중소기업중앙회와 '중소기업-소상공인 금융지원' 업무 협약
- 2021년 11월 더존비즈온 - 신한카드와 법인카드 회원을 확대하고 다양한 마케팅을 전개 하기 위한 업무협약 체결
- 2021년 12월 더존비즈온 - 레드캡투어와 'One-stop 비즈니스솔루션 제공'을 위한 출장 관리 시스템 연동 업무협약 체결

- 2022년 04월 더존비즈온 - 신한은행과 기업 디지털 전환비용 지원을 위한 '더존DX솔루션 자금대출' 업무협약 체결.
- 2022년 6월 더존비즈온 - 신한은행, 대한상공회의소와 '중소기업에 대한 매출채권팩토링 및 디지털전환(DX) 솔루션 지원'을 위한 3자간 업무협약 체결
- 2022년 11월 더존비즈온 - SK윌더스, 안전하고 편리한 사이버 업무 환경 구축을 위한 전략적 업무협약 체결
- 2022년 12월 더존비즈온 - 메가존클라우드, 퍼블릭 클라우드 기반 Amaranth10 서비스 사업화를 위한 업무협약
- 2022년 07월 더존비즈온 - 신한은행, 합작투자계약
- 2023년 09월 (주)전자신문사의 보통주식 441,230주의 취득 결정
- 2023년 10월 아마존웹서비스(AWS)와 글로벌 SaaS 사업 진출 업무협약
- 2024년 02월 더존비즈온-DA인포메이션(동아쏘시오그룹 IT 전문계열사)과 '동아쏘시오그룹 ERP 고도화 사업'을 위한 업무 협약 양해각서(MOU)를 체결
- 2024년 04월 더존비즈온-경인여자대학교 전문기술인 양성 및 상호 발전 도모를 위한 협약(MOU)를 체결
- 2024년 08월 더존비즈온-KG ICT, 'OmniEsol' 확산 위한 업무협약 체결
- 2024년 08월 더존비즈온-유진IT서비스 'OmniEsol' 확산 위한 업무협약 체결
- 2024년 09월 더존비즈온-한진정보통신, 'OmniEsol' 확산 위한 업무협약 체결
- 2024년 10월 더존비즈온-OK데이터시스템, 'OmniEsol' 확산 위한 업무협약 체결
- 2024년 11월 더존비즈온-AK아이에스, 'OmniEsol' 확산 위한 업무협약 체결
- 2024년 12월 더존비즈온-NHN 클라우드, 사업 제휴를 위한 업무협약 체결
- 2025년 03월 더존비즈온-삼일회계법인, 'OmniEsol' 시장 확산을 위한 업무협약 체결
- 2025년 03월 더존비즈온-LG AI연구원, 프라이빗 인공지능(Private AI)사업 영역 확대를 위한 업무협약 체결
- 2025년 07월 더존비즈온-신한DS, AI 전환 촉진과 글로벌 및 대외 사업 확장을 위한 업무협약 체결
- 2025년 07월 더존비즈온-AWS/엔트로픽, AI 기술 활용 및 글로벌 확산을 위한 업무협약 체결
- 2025년 12월 더존비즈온-신한은행뱅크인 플랫폼 구축을 위한 업무협약 체결
- 2025년 12월 더존비즈온-, 딜로이트 컨설팅 코리아와 대외사업확대와 글로벌 공동사업 추진을 위한 업무협약 체결

#### 나. 연구개발 담당조직



#### 다. 연구개발비

연결기업은 연구에 대한 지출을 발생시점에 비용으로 인식하고 있습니다. 다만, 개별 프로젝트와 관련된 개발비의 경우, i) 무형자산을 사용하거나 판매하기 위해 그 자산을 완성할 수 있는 기술적 실현가능성을 제시할 수 있고, ii) 무형자산을 완성하여 사용하거나 판매하려는 의도와 능력이 있으며, iii) 이를 위한 충분한 자원이 확보되어 있고, iv) 무형자산이 어떻게 미래경제적효익을 창출할 수 있는 지를 제시할 수 있으며, v) 개발단계에서 발생한 무형자산 관련 지출을 신뢰성 있게 측정할 수 있는 경우에 한하여 무형자산으로 계상하고 있습니다.

한편, 자산으로 인식한 개발비는 원가모형을 적용하여 취득원가에서 상각누계액과 손상차손 누계액을 직접 차감하여 표시하고 있으며, 개발이 완료되어 사용가능한 시점부터 경제적효익의 예상 지속기간에 걸쳐 상각하고 있습니다.

연결기업의 무형자산 관련 회계정책을 요약하면 다음과 같습니다.

구분	상각방법	추정내용연수	내부창출 또는 취득
산업재산권	정액법	5 ~ 10년	취득
개발비	정액법	5년	내부창출
소프트웨어	정액법	5년	취득
기타의무형자산	정액법	6 ~ 14년	취득
회원권	상각대상 아님	비한정	취득
영업권	상각대상 아님	비한정	취득

### - 연구개발비용 내역(연결기준)

(단위 : 원)

과목	제49기	제48기	제47기	비고
원재료비		-	-	-
인건비	2,882,635,996	3,409,101,484	10,169,477,467	-
감가상각비		-	-	-
위탁용역비	-	-	-	-
기타		-	-	-
연구개발비용 계	2,882,635,996	3,409,101,484	10,169,477,467	-
회계처리	판매비와 관리비		-	-
	제조경비	2,416,587,673	2,236,752,485	650,325,980
	개발비(무형자산)	466,048,323	1,172,348,999	9,519,151,487
연구개발비/매출액 비율	0.65%	0.85%	2.87%	-
[연구개발비용계 ÷ 당기매출액 × 100]				

### 라. 주요 연구개발실적

분야	일시	연구개발실적
Billing	2010년 06월	PG전자결제 SYSTEM
S/W	2010년 12월	세무포털(스마트CEO)
S/W	2011년 12월	스마트 CEO 개발
S/W	2011년 12월	스마트 CTA 개발
S/W	2011년 12월	스마트 STEP 개발
S/W	2011년 12월	모바일그룹웨어 개발
S/W	2012년 09월	i3 해외버전 개발
S/W	2012년 12월	Next-S Framework 개발
S/W	2012년 12월	세톡 개발비설정
S/W	2012년 12월	스마트브로셔 개발비설정

S/W	2013년 03월	슈퍼북
S/W	2013년 06월	Smart A (가칭 S-PLUS)
S/W	2013년 12월	IU표준화
S/W	2013년 12월	스마트 넥스트
S/W	2014년 12월	i3 자동화 개발
S/W	2016년 08월	비즈박스 Alpha
S/W	2017년 10월	WEHAGO
S/W	2018년 04월	ERP10 (舊.D_ERP)
S/W	2020년	WEHAGO 기타서비스 (경비청구개발 외 8건)
S/W	2021년	WEHAGO 기타서비스 / Amaranth10
S/W	2024년	OmniEsol (EHS/전자계약/ESG솔루션)
S/W	2025년	DEWS cloud service

주1) 당사는 다수의 프로젝트를 진행하고 있으며 상기 연구 실적은 개발이 완료되어 자산화된 부분만을 기록하였습니다.

주2) 2021년 개발이 완료되어 자산화된 WEHAGO 기타 서비스와 Amaranth10은 통합 기재하였습니다.

주3) 2024년 개발이 완료되어 자산화된 OmniEsol의 일부 서비스를 기재하였습니다.

## 7. 기타 참고사항

### 가. 주요 지식재산권 보유 현황

No.	구분	출원일	등록일	제목	근거
1	특허권	2008-02-04	2012-04-18	세무 및 회계 관련 서식 자동 작성 방법	특허법
2	특허권	2008-02-04	2012-04-18	세무 및 회계용 서식의 수정 방법	특허법
3	특허권	2009-09-04	2011-09-16	근로 장려금 신청용 데이터 자동 형성 시스템 및 방법	특허법
4	특허권	2011-11-08	2013-09-02	세금계산서 자동 형성 시스템 및 방법	특허법
5	특허권	2012-06-19	2014-08-29	거래처 모니터링 시스템	특허법
6	특허권	2012-07-06	2013-09-03	인증 방법 및 시스템	특허법
7	특허권	2012-12-28	2014-10-06	ERP 용 DB 유지 방법 및 장치	특허법
8	특허권	2013-09-03	2014-11-04	통신보안시스템 및 통신보안방법	특허법
9	특허권	2014-02-28	2015-03-31	애플리케이션 가상화 시스템 및 그 시스템에서의 브라우저 구동 방법	특허법
10	특허권	2010-08-06	2013-04-22	위치 정보에 기반한 무선인터넷 접속 제어 시스템 및 방법	특허법
11	특허권	2010-08-06	2011-10-26	위치 정보에 기반한 이동용 단말기의 이벤트 관리 시스템 및 방법	특허법
12	특허권	2010-11-17	2012-09-07	퇴직자 또는 감사 대상자의 컴퓨터에 대한 디지털 정보 증거 보존 처리를 위한 방법 및 시스템	특허법
13	특허권	2012-02-22	2013-12-20	활성 포렌식 기술을 이용한 연관성 분석 기반 악성코드 탐지 시스템	특허법
14	특허권	2012-06-07	2014-02-28	드라이브 기반 파일 보안 시스템	특허법
15	특허권	2012-07-30	2013-08-30	위치 기반 문서 관리 클라우드 시스템	특허법
16	특허권	2012-09-14	2014-06-16	사용자 행위분석 기반 디지털 포렌식 감사 시스템	특허법
17	특허권	2014-10-13	2016-07-21	사용자 인증방법 및 인증시스템	특허법
18	특허권	2017-08-17	2018-11-02	블록 이를 이용한 양식 생성 장치 및 방법	특허법
19	특허권	2016-11-25	2019-01-28	사용자 정의 ERP 평선 공유 방법 및 시스템	특허법
20	특허권	2018-08-21	2018-11-22	차량운행관리장치 및 차량운행관리방법	특허법
21	특허권	2016-06-30	2019-01-23	회계관리시스템을 이용한 차량운행관리장치 및 차량운행관리방법	특허법

22	특허권	2017-08-24	2018-10-04	서식 자동화를 위한 테이블 생성 장치 및 방법	특허법
23	특허권	2017-09-14	2020-02-13	채권 관리 장치 및 채무불이행 제재 방법	특허법
24	특허권	2016-06-30	2019-01-29	차량운행관리장치 및 차량운행관리방법	특허법
25	특허권	2019-08-12	2019-10-23	회계 처리 장치 및 그것의 회계 처리 일정 관리 방법	특허법
26	특허권	2017-11-15	2019-11-11	오토 포스팅 시스템 및 방법	특허법
27	특허권	2018-10-12	2019-11-19	위치기반 근태 관리 방법 및 장치	특허법
28	특허권	2018-11-19	2020-08-26	서버 설정에 따라 동적으로 웹 UI 컴포넌트를 생성하기 위한 시스템 및 방법	특허법
29	특허권	2018-11-16	2020-09-09	개인정보 처리를 위한 암호화 시스템 및 방법	특허법
30	특허권	2017-11-20	2020-09-22	사용자 별 확장 가능 관리 테이블을 이용한 ERP 평선 제공 방법 및 이를 수행하는 ERP 평선 제공 시스템	특허법
31	특허권	2019-10-01	2021-04-09	다차원 분석 리포트 생성 방법 및 시스템	특허법
32	특허권	2019-10-01	2021-04-21	SQL 쿼리 추천 방법 및 시스템	특허법
33	특허권	2019-12-27	2022-05-19	세무조정 서비스 제공 장치 및 방법	특허법
34	특허권	2017-08-22	2023-04-04	셀 크기 조절 장치 및 방법	특허법

주1) 취득일은 특허권 출원일 기준입니다.주2) 당사 특허는 총 34건입니다.

## 나. 인증서 보유 현황

확인서 / 인증서	인증기관
소프트웨어품질인증서(GS인증)	한국정보통신기술협회
소프트웨어품질인증서(GS인증)	한국정보통신기술협회
소프트웨어품질인증서(GS인증)	한국정보통신기술협회
소프트웨어품질인증서(GS인증)	한국정보통신기술협회
소프트웨어품질인증서(GS인증)	한국정보통신기술협회
소프트웨어품질인증서(GS인증)	한국정보통신기술협회
소프트웨어품질인증서(GS인증)	한국정보통신기술협회
소프트웨어품질인증서(GS인증)	한국정보통신기술협회
소프트웨어품질인증서(GS인증)	한국정보통신기술협회
소프트웨어품질인증서(GS인증)	한국산업기술시험원
소프트웨어품질인증서(GS인증)	한국산업기술시험원
저작권등록증	저작권위원회
KS Q ISO 9001:2015/ISO 9001:2015 인증(품질경영시스템인증서)	한국표준협회
KS I ISO 14001:2015/ISO 14001:2015인증(환경경영시스템 인증서)	한국생산성본부
행정업무용 소프트웨어 선정확인서	한국소프트웨어산업협회
행정업무용 소프트웨어 선정확인서	한국소프트웨어산업협회
교육용 SW 품질인증서	한국교육학술정보협회
공인전자문서보관소 지정서(공인전자문서센터)	지식경제부
공인전자문서증계자 지정서(#메일)	지식경제부
전자화문서 작성 시설 또는 장비 인증서(신뢰스캔센터)	지식경제부
CC 인증서(EAL2 등급)	IT보안인증사무국
ISMS인증서(정보보호 관리체계 인증서)	한국인터넷진흥원
국가보안기술연구소 패밀리기업 지정서	국가보안기술연구소
ISO 27001:2005 인증(정보보안 경영시스템 국제표준 인증)	영국 UKAS
기업부설연구소인정서	한국산업기술진흥협회
한국서비스품질우수기업 인증서(SQ인증)	한국서비스진흥협회
World Class 300 기업 지정서	중소기업청

WEHAGO V CSAP(SaaS) 인증 취득	KISA(한국인터넷진흥원)
WEHAGO V CSAP(IaaS) 인증 취득	KISA(한국인터넷진흥원)

## 다. 회사의 현황

### (1) 영업개황 및 사업부문의 구분

당사는 회계프로그램 뿐만 아니라 ERP, IFRS솔루션, 그룹웨어, 정보보호, 전자세금계산서 등 기업 정보화 소프트웨어 분야에서 필요한 각종 Solution과 Service를 제공하며 고객의 경쟁력 강화에 기여하는 대한민국 대표 ICT기업입니다.

2011년 더존ICT그룹 강촌캠퍼스로 본사를 이전하며 클라우드 사업을 위한 핵심 거점 'D-클라우드 센터'를 구축, 클라우드와 연계된 클라우드 플랫폼, 모바일 오피스, 전자금융, 전자문서(공인전자문서센터, 공인전자문서중계자), IDC(인터넷 데이터센터) 등 첨단기술이 융합된 다양한 미래형 서비스 모델을 선보이고 있습니다.

2011년 더존ICT그룹 강촌캠퍼스로 본사를 이전하며 클라우드 사업을 위한 핵심 거점 'D-클라우드 센터'를 구축, 클라우드와 연계된 클라우드 플랫폼, 모바일 오피스, 전자금융, 전자문서(공인전자문서센터, 공인전자문서중계자), IDC(인터넷 데이터센터) 등 첨단기술이 융합된 다양한 미래형 서비스 모델을 선보이고 있습니다.

주요사업은 크게 기업정보화솔루션, 클라우드 서비스, 그룹웨어, 정보보안, 모바일솔루션, 전자금융서비스/전자세금계산서, 전자팩스 부문으로 나눌 수 있으며 세부적으로는 1) 기업 정보화 솔루션의 자체 개발과 마케팅 및 서비스 회계프로그램 및 ERP, IFRS, 그룹웨어, 정보보안 2) 기업용 솔루션 개발, 판매, 컨설팅, 구축, 유지보수 3) 전자세금계산서, 바로수금서비스, U-billing 등 청구, 고지, 결제(P/G) 관련 전자금융서비스 4) 모바일 오피스 개발, 판매 5) D-클라우드 센터 기반 퍼블릭 클라우드 사업 전개/ 프라이빗 클라우드 사업 전개 6) 온라인 비즈니스 플랫폼 서비스 7) 그린팩스, 클라우드팩스, 전자팩스 사업 7) 공인전자문서센터, 공인전자화문서작성장, 공인전자문서중계자 등의 사업분야를 영위하고 있습니다.

당사의 전 사업 영역이 고르게 성장을 이어가고 있으며 특히, WEHAGO, Amaranth 10, OmniEsol 등 핵심 솔루션에 통합된 AI 경쟁력을 토대로 사업 안정성과 성장성을 입증하고 있다. 추가로, AI 내재화를 통해 제품 경쟁력이 강화되고, 기존 제품군을 사용하던 고객이 클라우드 기반 차세대 솔루션으로 지속적으로 교체하면서 신제품 전환이 빠르게 이루어지고 있으며, 이는 전체 매출 구조에서 클라우드가 차지하는 비중도 증가하며 구축 비용도 줄어들고 있습니다. 단일 모듈 단위로 제품을 사용하던 고객들도 모든 기능이 하나로 통합된 전체 모듈로 전환하면서 실적 상승 요인으로 작용하였습니다.

### (2)산업의 특성

국내 SaaS 산업은 사용자들의 소프트웨어에 대한 접근방식이 과거에는 직접 개발 혹은 소유였지만, 이제는 '서비스로서의 사용' 개념이 본격적으로 확대되어 클라우드 기반의 SaaS(Software as a Service) 시장 본격화와 개방형 오픈소스 소프트웨어의 확대로 인해 더욱 빠르게 확산되었습니다. SaaS는 서비스로서의 소프트웨어를 의미하는데, 소프트웨어에 대한 사용료를 지불하고 일정 기간 구독하는 서비스로서 소프트웨어 과금모델이자 배포 방식입니다. 인터넷에만 접속할 수 있으면 인터넷을 통해 클라우드에 설치되어있는 소프트웨어를 불러와 언제 어디서나 이용할 수 있다는 것을 의미합니다.

즉, SaaS는 인터넷 덕분에 하드웨어로부터 자유로워진 소프트웨어에 해당하며, 소프트웨어를 자체 컴퓨터에 저장하지않고 원격의 호스트에 접속해 원할 때마다 '서비스'로 구독하는 시대로 변하고 있습니다.

최근 기업뿐만 아니라, 행정·공공기관의 '클라우드 기반 통합관리 운영 환경 전환·통합' 계획에 따라 국내 클라우드 업계의 산업 성장성 및 기대감이 높아지고 있습니다.

### (3)산업의 성장성

기존의 전통적인 소프트웨어 시장은 패키지 소프트웨어, IT 서비스 등으로 구분되었습니다. 하지만 최근에는 클라우드 시장, AI, IoT시장, 빅데이터, 지능형 소프트웨어 등이 고부가가치를 창출하는 새로운 소프트웨어 산업으로 성장을 거듭하고 있습니다. 이는 기존의 소프트웨어 산업보다 높은 성장률을 보이며, 소프트웨어 산업의 성장을 주도할 것으로 예상하고 있습니다.

### (4) 경기변동의 특성

소프트웨어 산업은 일반적으로 경기변동과 밀접한 관계를 갖는 편이었습니다. 최근 경기 둔화에 따라 IT인프라에 대한 투자 위축, 물가상승, 코로나19로 인해 비대면 솔루션의 수요가 확장되자 IT 개발과 고급 인력의 인건비 증가 등 전반적인 비용 부담이 따를 수 있으나 코로나 팬데믹 시대에 들어서면서 비대면 업무환경 수요 증가 및 디지털화를 맞이하였습니다. 이에 따른 금융, 건설, 제조, 물류 등 모든 산업분야에서 새로운 기술과 활용을 위해 디지털 플랫폼 전환에 대한 수요와 필요가 동반 상승하고 있어 경기변동에 영향을 덜 민감한 산업으로 자리잡아가고 있습니다.

### (5) 시장여건

소프트웨어는 제조, 금융, 서비스 등 모든 산업에서 도입 및 활용이 가능하며, 소프트웨어 도입을 통해 서비스의 경쟁력의 강화가 가능합니다. 국내 기업들 또한 소프트웨어를 결합한 산업의 변화에 대응하기 위한 발빠른 움직임을 보이고 있습니다. IoT, 핀테크, 모바일페이, 클라우드 서비스 등은 모두 소프트웨어의 역량이 중요한 사업들로, 기업들이 관련 분야에 투자를 확대하고, 관련 서비스를 지속적으로 출시하고 있는 것은 향후 국내 소프트웨어 기반 산업의 성장에 긍정적인 촉매제로 작용할 것으로 판단하고 있습니다. 또한, 최근 클라우드 컴퓨팅은 인공지능(AI), 빅데이터, 챗GPT 등 신기술과 융합하여, 4차 산업혁명을 촉진하는 혁신적 서비스로 전환하고 있습니다. 클라우드 확산과 함께, SW산업의 개발, 동작, 유통 방식 등 전반적인 패러다임이 변화하고 있어 국내 산업의 글로벌 경쟁에 대응이 필요한 상황입니다. 최근 애플리케이션 현대화와 지능화 SW, 그리고 AI,머신러닝(ML)플랫폼에 대한 폭발적인 수요 증가가 SaaS 성장의 주요 동인이라는 설명이 있었습니다.

이는 경기 침체에도 경영진은 기업의 차별화 갖기 위해 여전히 디지털 전환 등 핵심 기술에 투자할 것으로 판단하고 있습니다. 따라서 국내 디지털 서비스 업체를 비롯해 제조, 통신, 공공 및 금융 등에서 클라우드 전환에 따른 수요가 증가하고 있어 클라우드 IT 인프라에 대한 투자 및 도입이 지속적으로 증가할 것으로 예상하고 있습니다

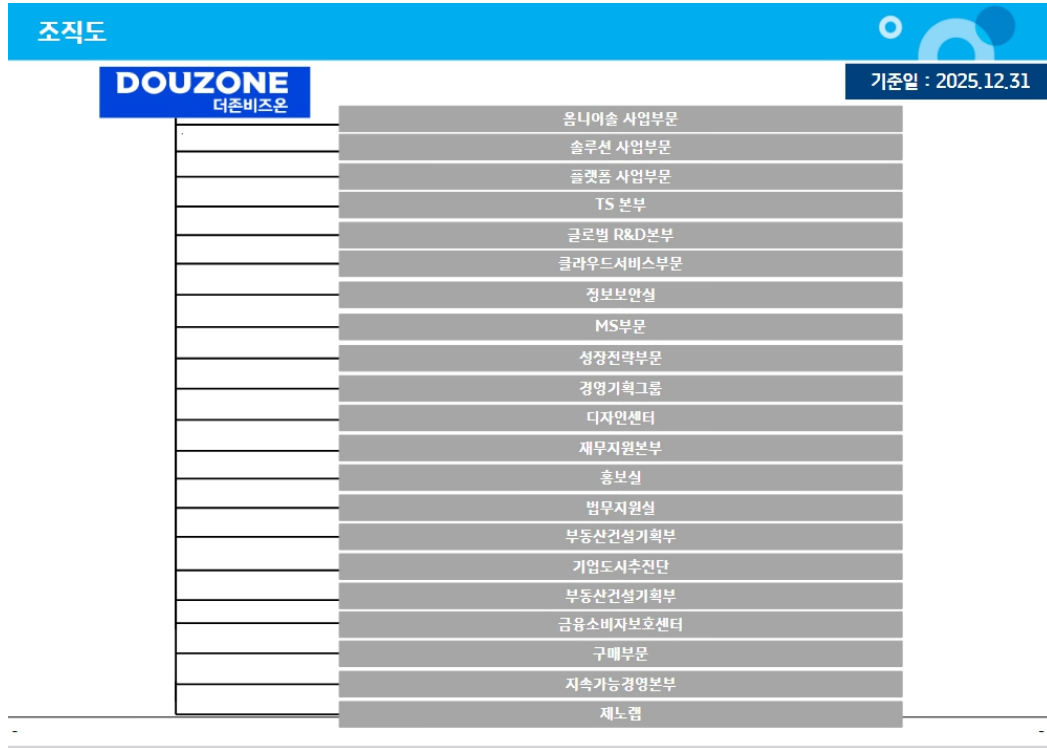
### (6) 회사의 경쟁우위요소

국내 대표 ICT 전문 기업기업이자 회계·ERP·그룹웨어·정보보안 등 소프트웨어 개발업체로 인지도가 매우 높습니다. 중소기업에게 다양한 솔루션을 제공해오며 국내 토종 소프트웨어 업계 1위의 타이틀을 넘어 기존 ERP를 고도화, 플랫폼화하여 중견기업, 대기업까지 업무 범위를 모두 커버할 수 있다고 평가 받고 있습니다. 또한 산업군별 쌓아온 풍부한 구축 경험과 노하우로 다양한 기업의 니즈를 빠르게 충족하는 ERP 솔루션 개발 업무에 적용이 가능하여 시장에서 높은 경쟁우위를 선점하고 있습니다.

또한 당사는 클라우드 사업을 영위하기 위한 클라우드 센터를 구축 하고 강촌캠퍼스 D-클라우드 센터의 지리적 이점과 최신 설비,완벽한 비즈니스 모델 및 고객 인프라를 기반으로 IaaS, PaaS, SaaS를 국내 기업에 제공하는 B2B 클라우드 서비스를 제공하고 있습니다. 최신 ICT와 국제표준 규격을 준수한 기술을 채택해 개발 생산성과 확장성이 높고, 내외부 환경 변화에도 신속하게 대응할 수 있어 공공기관이 요구하는 전자정부 표준프레임워크 호환성 인

증과 CMMI 레벨 3인증을 획득함으로써 글로벌 수준의 ERP 프로젝트 수행 능력과 품질을 보증하고 있습니다.

(7) 조직도



(8) 시장점유율

공신력 있는 자료가 없어 별도 시장점유율을 산정할 수 없으나 당사의 주요 제품인 Lite ERP 제품은 약 11만개, Standard/Extended ERP 제품은 약 2만여개 업체에 공급하고 있습니다. (작성기준일 현재 누적 기준)

라. 공시대상기간중 새로이 추진하였거나, 이사회 결의 등을 통하여 새로이 추진하기로 한 중요한 신규사업

(1) 본인신용정보관리업(마이데이터 사업), 신용정보의 수집, 분석 제공 및 관련 서비스 사업 목적을 추가

1. 사업 분야(업종, 제품 및 서비스의 내용 등) 및 진출 목적	금융마이데이터 등 다양한 외부 정보를 통합하여, 개인 및 개인사업자 대상 데이터 기반 맞춤형 서비스를 제공할 예정입니다.
2. 시장의 주요 특성·규모 및 성장성	데이터 기반 맞춤형 서비스에 대한 수요가 지속적으로 증가하고 있으며, 관련 시장은 정부 정책 지원과 디지털 전환에 힘입어 성장세를 보이고 있습니다.
3. 신규사업과 관련된 투자 및 예상 자금소요액(총 소요액, 연도별 소요액), 투자자금 조달원천, 예상투자회수기간 등	기존 플랫폼 및 인프라를 활용하여 추진하며, 초기 투자 및 운영비용은 제한적일 것으로 예상됩니다.

4. 사업 추진현황(조직 및 인력구성 현황, 연구개발활동 내역, 제품 및 서비스 개발 진척도 및 상용화 여부, 매출 발생여부 등)	신규 서비스 기획 및 제휴 등 사전 준비를 진행 중입니다. 기존 플랫폼(WEHAGO, NAHAGO)을 기반으로, 개인 재직자의 인사·급여 정보와 개인사업자의 경영·회계 데이터 등 다양한 정보를 금융 데이터와 연계하여, 다양한 맞춤형 금융 서비스 제공이 가능하므로 기존 사업과의 연계성이 높습니다. 관련 법령 및 규제 준수, 개인정보 보호 등 데이터 활용에 따른 법적·제도적 요건 이행을 필요로 하므로 단계적으로 맞춤형 데이터 서비스 개발 및 시장 진출을 추진할 예정입니다.
5. 기타사항	2025년 3월 26일 정기주주총회를 통해 정관변경의 건(사업목적추가)가 승인 가결되었습니다.

## (2) 주식회사 제주은행 지분취득

1. 사업 분야(업종, 제품 및 서비스의 내용 등) 및 진출 목적	제주은행의 제3차배정 유상증자에 참여해 신주 566만9783주 전량을 570억 원에 인수하며 지분 14.99%를 보유하게 되었습니다. 이번 지분투자를 통해 제주은행의 디지털부문 사업에 참여하여 투자금 전액을 디지털뱅킹 분야에 투입하고 제4인터넷전문은행 준비과정에서 개발한 다양한 비즈니스 모델을 접목해 디지털 금융 플랫폼의 혁신을 선보일 계획입니다..
2. 시장의 주요 특성·규모 및 성장성	인터넷전문은행이 갖고 있는 불확실성과 변동성을 최소화하면서도 당사가 추진해 온 금융 플랫폼 서비스를 제공할 예정입니다. 당사가 보유한 SI와 데이터 역량에 제주은행의 기존 영업기반을 결합하면 디지털뱅킹 경쟁력 강화를 통한 성장성을 기대할 수 있습니다.
3. 신규사업과 관련된 투자 및 예상 자금소요액(총 소요액, 연도별 소요액), 투자자금 조달원천, 예상투자회수기간 등	당사 내부 인력을 활용하여 제휴 서비스 개발을 진행하고 있으며 내부 인력 인건비 외 별도 자금 소요금액은 산정하기 어렵습니다. 추후 내부 검토를 통해 추진 계획을 수립할 예정입니다.
4. 사업 추진현황(조직 및 인력구성 현황, 연구개발활동 내역, 제품 및 서비스 개발 진척도 및 상용화 여부, 매출 발생여부 등)	기존 비즈니스 솔루션에 새로운 금융·뱅킹 솔루션을 결합하고 기업이 필요로 하는 업무를 하나의 솔루션으로 제공할 예정입니다. 기업들의 금융고민까지 해결하는 고객 편의성 제고를 통해 본업 경쟁력을 대폭 강화하고, 데이터 제공에 따른 수수료 수익까지 더해지며 매출에도 긍정적인 영향을 줄 것으로 기대합니다. 제주은행을 통해 선보이게 될 다양한 금융 서비스는 풍부하고 정밀한 기업·직원 데이터가 있어 가능합니다. 핀테크 전문 계열사 테크플레이팅스의 SI 기반 기업신용평가 모델과 매출채권팩토링을 비롯해 500만 기업데이터 및 1,000만 직원데이터를 활용한 신규 서비스 모델이 제주은행을 통해 서비스될 예정입니다.
5. 기타사항	2025년 04월 18일 이사회 결의를 통해 제주은행 지분취득을 위한 안건이 승인 가결되었습니다.

### III. 재무에 관한 사항

#### 1. 요약재무정보

##### 가. 요약재무제표(연결)

(단위:원)

구분	제49기	제48기	제47기
자산	-	-	-
유동자산	260,024,197,419	215,914,131,430	131,798,587,658
현금및현금성자산	127,160,462,751	121,380,210,932	58,545,528,247
기타금융자산	52,570,796,206	26,967,830,166	10,289,910,192
매출채권 및 기타유동채권	48,273,796,852	54,667,541,265	48,855,241,926
기타유동자산	29,450,994,047	11,484,871,383	12,828,858,093
재고자산	2,481,304,277	1,344,378,330	1,273,406,070
당기법인세자산	86,843,286	69,299,354	5,643,130
<b>비유동자산</b>	<b>869,937,234,535</b>	<b>821,699,117,753</b>	<b>804,829,033,205</b>
관계기업투자	87,587,672,126	-	-
공동기업투자	18,239,000,000	26,128,419,041	-
유형자산	356,216,231,765	361,132,861,103	372,872,595,840
사용권자산	9,804,648,273	13,874,249,171	11,381,007,083
투자부동산	220,952,387,532	222,521,190,076	219,163,372,195
무형자산	114,665,919,071	125,593,007,634	151,815,464,434
기타비유동금융자산	50,519,842,226	60,949,694,516	40,627,126,056
기타비유동자산	1,196,986,763	1,206,689,691	59,195,351
순확정급여자산	144,810,833	239,779,009	253,079,105
이연법인세자산	10,609,735,946	10,053,227,512	8,657,193,141
<b>자산총계</b>	<b>1,129,961,431,954</b>	<b>1,037,613,249,183</b>	<b>936,627,620,863</b>
부채			
유동부채	473,498,486,574	204,315,065,486	424,746,985,816
비유동부채	24,675,943,920	278,474,000,998	22,549,510,463
<b>부채총계</b>	<b>498,174,430,494</b>	<b>482,789,066,484</b>	<b>447,296,496,279</b>
자본	-	-	-
자본금	15,738,996,500	15,738,996,500	573,850,000
연결자본잉여금	473,981,734,795	474,495,949,983	67,194,367,565
연결기타자본구성요소	(84,000,760,372)	(84,000,760,372)	(3,780,202,862)
기타포괄손익누계액	(171,295,831)	547,684,369	210,599,425

연결이익잉여금	209,641,349,846	132,071,779,731	87,168,285,423
비지배주주지분	16,596,976,522	15,970,532,488	337,964,225,033
자본총계	631,787,001,460	554,824,182,699	489,331,124,584
부채와자본총계	1,129,961,431,954	1,037,613,249,183	936,627,620,863
매출액	446,299,245,964	402,332,391,243	354,630,798,397
영업이익	127,727,153,412	88,064,046,059	72,364,961,736
법인세비용차감전순이익	120,621,468,054	95,351,986,861	48,032,626,515
연결당기순이익	92,289,152,067	78,026,871,531	38,515,211,127
지배기업의소유주지분	92,315,089,152	58,773,521,829	13,848,904,046
비지배지분	(25,937,085)	19,253,349,702	24,666,307,081
지배기업 주당순이익(원)	3,104	2,170	1,461
연결에 포함된 회사 수	11	12	8

## 나. 요약재무제표(별도)

(단위:원)

구 분	제49기	제48기	제47기
자산	-	-	-
<b>유동자산</b>	<b>180,781,620,398</b>	<b>180,973,845,937</b>	<b>93,248,760,020</b>
현금및현금성자산	93,932,198,236	102,384,627,757	42,347,598,031
기타금융자산	34,215,450,075	23,140,711,107	1,076,000,000
매출채권및기타유동채권	37,705,740,114	43,782,594,378	37,282,703,729
기타유동자산	13,459,945,041	10,680,974,777	11,592,162,659
재고자산	1,468,286,932	984,937,918	950,295,601
<b>비유동자산</b>	<b>820,121,450,330</b>	<b>749,875,578,073</b>	<b>753,763,156,408</b>
종속기업투자	66,831,460,507	60,468,042,592	68,188,557,800
관계기업투자	57,009,668,065	-	-
공동기업투자	2,300,000,000	2,300,000,000	-
유형자산	345,020,163,732	349,190,628,869	363,214,570,438
사용권자산	6,724,699,315	9,577,445,300	6,837,128,319
투자부동산	229,499,368,747	231,147,730,321	222,725,292,512
무형자산	30,364,847,817	38,411,326,336	51,528,646,927
기타비유동금융자산	72,231,472,992	49,468,497,095	34,114,256,800
기타비유동자산	1,196,986,763	1,206,689,691	59,195,351
이연법인세자산	8,942,782,392	8,105,217,869	7,095,508,261
자산총계	1,000,903,070,728	930,849,424,010	847,011,916,428
부채	-	-	-
유동부채	463,483,598,663	193,554,261,072	409,115,879,590
비유동부채	13,679,631,880	270,622,517,230	14,220,187,359
부채총계	477,163,230,543	464,176,778,302	423,336,066,949
자본	-	-	-

자본금	15,738,996,500	15,738,996,500	15,738,996,500
자본잉여금	364,566,405,550	364,566,405,550	226,904,803,917
기타자본구성요소	(244,683,095,097)	(244,683,095,097)	(100,597,322,946)
이익잉여금	388,117,533,232	331,050,338,755	281,629,372,008
자본총계	<b>523,739,840,185</b>	<b>466,672,645,708</b>	<b>423,675,849,479</b>
부채와자본총계	<b>1,000,903,070,728</b>	<b>930,849,424,010</b>	<b>847,011,916,428</b>
종속·관계·공동기업 투자주식의 평가방법	원가법	원가법	원가법
매출액	<b>401,581,226,959</b>	<b>356,016,905,608</b>	<b>332,098,813,990</b>
영업이익	<b>130,228,704,050</b>	<b>93,752,183,701</b>	<b>70,338,137,049</b>
법인세비용차감전순이익	<b>95,658,535,437</b>	<b>80,165,675,785</b>	<b>46,314,592,245</b>
당기순이익	<b>71,737,511,170</b>	<b>62,356,986,645</b>	<b>36,833,609,137</b>
총포괄이익	<b>75,760,682,924</b>	<b>60,827,051,817</b>	<b>27,698,385,112</b>
주당순이익	2,370	2,040	1,142

## 2. 연결재무제표

### 2-1. 연결 재무상태표

#### 연결 재무상태표

제 49 기	2025.12.31 현재
제 48 기	2024.12.31 현재
제 47 기	2023.12.31 현재

(단위 : 원)

	제 49 기	제 48 기	제 47 기
자산			
유동자산	260,024,197,419	215,914,131,430	131,798,587,658
현금및현금성자산	127,160,462,751	121,380,210,932	58,545,528,247
기타금융자산	52,570,796,206	26,967,830,166	10,289,910,192
매출채권및기타유동채권	48,273,796,852	54,667,541,265	48,855,241,926
기타유동자산	29,450,994,047	11,484,871,383	12,828,858,093
재고자산	2,481,304,277	1,344,378,330	1,273,406,070
당기법인세자산	86,843,286	69,299,354	5,643,130
비유동자산	869,937,234,535	821,699,117,753	804,829,033,205
관계기업에 대한 투자자산	87,587,672,126		
공동기업에 대한 투자자산	18,239,000,000	26,128,419,041	
유형자산	356,216,231,765	361,132,861,103	372,872,595,840
사용권자산	9,804,648,273	13,874,249,171	11,381,007,083
투자부동산	220,952,387,532	222,521,190,076	219,163,372,195
무형자산	114,665,919,071	125,593,007,634	151,815,464,434
기타비유동금융자산	50,519,842,226	60,949,694,516	40,627,126,056
기타비유동자산	1,196,986,763	1,206,689,691	59,195,351

순확정급여자산	144,810,833	239,779,009	253,079,105
이연법인세자산	10,609,735,946	10,053,227,512	8,657,193,141
자산총계	1,129,961,431,954	1,037,613,249,183	936,627,620,863
부채			
유동부채	473,498,486,574	204,315,065,486	424,746,985,816
매입채무및기타유동채무	27,191,616,973	27,536,569,060	25,356,217,589
단기차입금	38,000,000,000	38,000,000,000	28,000,000,000
유동성장기차입금	250,000,000,000		250,000,000,000
유동성리스부채	4,782,649,601	5,062,928,441	3,887,221,669
기타금융부채	3,794,641,767	5,346,863,545	4,565,907,557
기타유동부채	130,969,155,301	113,717,719,044	107,188,380,132
당기법인세부채	18,760,422,932	14,650,985,396	5,749,258,869
비유동부채	24,675,943,920	278,474,000,998	22,549,510,463
장기매입채무 및 기타비유동채무	850,986,279	448,742,984	947,342,862
장기차입금(사채 포함), 총액		250,000,000,000	
확정급여부채	5,904,763,203	11,437,163,938	6,372,306,218
비유동리스부채	4,469,236,622	8,326,313,869	7,031,168,238
이연법인세부채	7,241,729,129	3,998,395,625	4,419,902,914
기타비유동금융부채	5,245,277,653	3,483,202,346	3,099,490,771
기타비유동부채	963,951,034	780,182,236	679,299,460
부채총계	498,174,430,494	482,789,066,484	447,296,496,279
자본			
지배기업의 소유주지분	615,190,024,938	538,853,650,211	151,366,899,551
자본금	15,738,996,500	15,738,996,500	573,850,000
자본잉여금	473,981,734,795	474,495,949,983	67,194,367,565
기타자본구성요소	(84,000,760,372)	(84,000,760,372)	(3,780,202,862)
기타포괄손익누계액	(171,295,831)	547,684,369	210,599,425
이익잉여금	209,641,349,846	132,071,779,731	87,168,285,423
비지배지분	16,596,976,522	15,970,532,488	337,964,225,033
자본총계	631,787,001,460	554,824,182,699	489,331,124,584
부채와자본총계	1,129,961,431,954	1,037,613,249,183	936,627,620,863

## 2-2. 연결 포괄손익계산서

### 연결 포괄손익계산서

제 49 기 2025.01.01 부터 2025.12.31 까지

제 48 기 2024.01.01 부터 2024.12.31 까지

제 47 기 2023.01.01 부터 2023.12.31 까지

(단위 : 원)

	제 49 기	제 48 기	제 47 기
매출액	446,299,245,964	402,332,391,243	354,630,798,397
매출원가	222,539,936,606	218,338,421,055	200,624,285,281

매출총이익	223,759,309,358	183,993,970,188	154,006,513,116
판매비와관리비	96,032,155,946	95,929,924,129	81,641,551,380
영업이익	127,727,153,412	88,064,046,059	72,364,961,736
기타수익	725,034,486	28,534,330,644	756,759,504
기타비용	14,011,667,594	17,605,779,247	9,226,510,557
금융수익	2,916,327,012	17,909,066,265	2,337,352,254
금융원가	23,648,086,926	20,186,163,064	17,460,707,501
지분법이익	30,755,932,954		
지분법손실	3,843,225,290	1,363,513,796	739,228,921
법인세비용차감전순이익	120,621,468,054	95,351,986,861	48,032,626,515
법인세비용	28,332,315,987	17,325,115,330	9,517,415,388
계속영업이익	92,289,152,067	78,026,871,531	38,515,211,127
중단영업이익(손실)			
당기순이익	92,289,152,067	78,026,871,531	38,515,211,127
기타포괄손익			(10,488,192,404)
후속적으로 당기손익으로 재분류되는 항목			
해외사업환산손익	(99,989,448)	343,896,615	30,314,510
지분법자본변동	(583,688,348)		
후속적으로 당기손익으로 재분류되지 않는 항목			
확정급여제도의 재측정요소	3,910,005,586	(2,785,831,169)	(10,518,506,914)
지분법자본변동	(35,627,620)		
총포괄손익			28,027,018,723
당기순이익의 귀속			
지배기업의 소유주지분	92,315,089,152	58,773,521,829	13,848,904,046
계속영업당기순이익	92,315,089,152	58,773,521,829	13,848,904,046
중단영업당기순이익(손실)			
비지배지분	(25,937,085)	19,253,349,702	24,666,307,081
계속영업당기순이익	(25,937,085)	19,253,349,702	24,666,307,081
중단영업당기순이익(손실)			
총포괄손익의 귀속			
지배기업의 소유주지분	95,544,078,362	56,646,664,322	10,194,615,346
비지배지분	(64,226,125)	18,938,272,655	17,832,403,377
주당이익			
기본주당이익 (단위 : 원)	3,104	2,170	1,461
계속영업기본주당이익 (단위 : 원)	3,104	2,170	1,461
중단영업기본주당이익(손실) (단위 : 원)			
희석주당이익 (단위 : 원)	3,104	2,170	1,461
계속영업희석주당이익 (단위 : 원)	3,104	2,170	1,461
중단영업희석주당이익(손실) (단위 : 원)			

## 2-3. 연결 자본변동표

연결 자본변동표

제 49 기 2025.01.01 부터 2025.12.31 까지

제 48 기 2024.01.01 부터 2024.12.31 까지

제 47 기 2023.01.01 부터 2023.12.31 까지

(단위 : 원)

	자본							
	지배기업의 소유주에게 귀속되는 자본						비지배자본	자본 합계
	자본금	자본잉여금	기타자본구성요소	기타포괄손익누계액	이익잉여금	지배기업의 소유주에게 귀속되는 자본 합계		
2023.01.01 (기초자본)	573,850,000	73,222,577,062	(17,640,930)	186,888,896	76,997,380,606	150,963,055,634	330,496,836,300	481,459,891,934
당기손이익(손실)					13,848,904,046	13,848,904,046	24,666,307,081	38,515,211,127
기타포괄손익				23,710,529	(3,677,999,229)	(3,654,288,700)	(6,833,903,704)	(10,488,192,404)
해외사업환산손익				23,710,529		23,710,529	6,603,981	30,314,510
지분법자본변동								
확정급여제도의 재측정요소					(3,677,999,229)	(3,677,999,229)	(6,840,507,685)	(10,518,506,914)
총포괄손익				23,710,529	10,170,904,817	10,194,615,346	17,832,403,377	28,027,018,723
자기주식의 취득			(3,762,561,932)			(3,762,561,932)		(3,762,561,932)
연결대상범위의 변동								
종속기업의 소유지분변동		(6,028,209,497)				(6,028,209,497)	(16,220,613,903)	(22,248,823,400)
사업결합으로 인한 변동							11,953,136,564	11,953,136,564
배당금지급							(6,097,537,305)	(6,097,537,305)
2023.12.31 (기말자본)	573,850,000	67,194,367,565	(3,780,202,862)	210,599,425	87,168,285,423	151,366,899,551	337,964,225,033	489,331,124,584
2024.01.01 (기초자본)	573,850,000	67,194,367,565	(3,780,202,862)	210,599,425	87,168,285,423	151,366,899,551	337,964,225,033	489,331,124,584
당기손이익(손실)					58,773,521,829	58,773,521,829	19,253,349,702	78,026,871,531
기타포괄손익								
해외사업환산손익				337,084,944		337,084,944	6,811,671	343,896,615
지분법자본변동								
확정급여제도의 재측정요소					(2,463,942,451)	(2,463,942,451)	(321,888,718)	(2,785,831,169)
총포괄손익								
자기주식의 취득			(453,112,714)			(453,112,714)		(453,112,714)
연결대상범위의 변동		756,505,782				756,505,782	1,572,398,884	2,328,904,666
종속기업의 소유지분변동		(338,386,304)				(338,386,304)	(299,536,745)	(637,923,049)
사업결합으로 인한 변동	15,165,146,500	406,883,462,940	(79,767,444,796)			342,281,164,644	(342,204,827,339)	76,337,305
배당금지급					(11,406,085,070)	(11,406,085,070)		(11,406,085,070)
2024.12.31 (기말자본)	15,738,996,500	474,495,949,983	(84,000,760,372)	547,684,369	132,071,779,731	538,853,650,211	15,970,532,488	554,824,182,699
2025.01.01 (기초자본)	15,738,996,500	474,495,949,983	(84,000,760,372)	547,684,369	132,071,779,731	538,853,650,211	15,970,532,488	554,824,182,699
당기손이익(손실)					92,315,089,152	92,315,089,152	(25,937,085)	92,289,152,067
기타포괄손익								
해외사업환산손익				(99,664,232)		(99,664,232)	(325,216)	(99,989,448)
지분법자본변동				(619,315,968)		(619,315,968)		(619,315,968)
확정급여제도의 재측정요소					3,947,969,410	3,947,969,410	(37,963,824)	3,910,005,586
총포괄손익								
자기주식의 취득								
연결대상범위의 변동		(367,926,402)				(367,926,402)	544,381,373	176,454,971
종속기업의 소유지분변동		(146,288,786)				(146,288,786)	146,288,786	
사업결합으로 인한 변동								
배당금지급					(18,693,488,447)	(18,693,488,447)		(18,693,488,447)
2025.12.31 (기말자본)	15,738,996,500	473,981,734,795	(84,000,760,372)	(171,295,831)	209,641,349,846	615,190,024,938	16,596,976,522	631,787,001,460

## 2-4. 연결 현금흐름표

### 연결 현금흐름표

제 49 기 2025.01.01 부터 2025.12.31 까지

제 48 기 2024.01.01 부터 2024.12.31 까지

제 47 기 2023.01.01 부터 2023.12.31 까지

(단위 : 원)

	제 49 기	제 48 기	제 47 기
영업활동현금흐름	129,596,057,115	103,552,121,283	101,820,757,429
당기순이익(손실)	92,289,152,067	78,026,871,531	38,515,211,127
당기순이익조정을 위한 가감	78,059,075,729	59,688,771,637	77,728,959,472
재고자산평가손실	(68,767,150)	(191,232,850)	281,539,812
감가상각비	26,740,616,563	25,979,669,525	25,886,126,950
무형자산상각비	10,703,710,906	11,403,549,969	11,012,981,700
퇴직급여	12,681,222,681	15,768,099,701	8,567,620,165
대손상각비	126,718,598	167,470,953	550,422,497
외화환산손실	5,660,595	7,686	1,441,033
외화환산이익	(1,142,517)	(24,067,240)	(486)
기타의 대손충당금환입			
기타의 대손상각비	62,378,021	14,884,928	73,899,856
무형자산손상차손	1,090,431,815	12,111,562,343	5,047,272,968
무형자산손상차손환입			(75,000,000)
무형자산처분이익		(464,412,036)	
무형자산처분손실		64,187,061	
종속기업/관계기업/공동기업투자손상차손	4,046,193,751	108,067,163	
종속기업/관계기업/공동기업투자처분이익		(27,226,717,992)	
당기손익-공정가치측정금융상품평가손실	9,795,612,549	5,313,169,539	2,364,426,868
당기손익-공정가치측정금융상품처분손실		131,494,442	1,125,514
당기손익-공정가치측정금융상품평가이익	(1,671,921,566)	(16,899,787,193)	(1,163,243,633)
당기손익-공정가치측정금융상품처분이익	(14,570,571)	(13,878,335)	(33,495,004)
유형자산처분이익	(782,221)	(61,514,528)	(48,514,479)
유형자산처분손실	15,458,122	992,138,423	18,723,872
유형자산폐기손실	1,000	89,839,045	
유형자산손상차손	439,215,502		865,537,000
리스해지이익	(11,706,500)	(27,809,322)	(206,740)
리스해지손실	344,832		16,034,721

지분법이익	(30,755,932,954)		
지분법손실	3,843,225,290	1,363,513,796	739,228,921
이자수익	(986,275,217)	(742,484,877)	(856,763,860)
이자비용	13,844,360,364	14,740,796,116	15,087,039,846
배당금수익	(238,681,467)	(224,381,410)	(106,230,421)
기타수익	(5,203,784)	(8,508,600)	(18,431,016)
기타비용	86,593,100		8,000
법인세비용	28,332,315,987	17,325,115,330	9,517,415,388
영업활동으로 인한 자산 부채의 변동	(8,251,348,845)	(11,046,715,149)	1,612,297,385
매출채권 및 기타채권의 감소(증가)	6,285,683,844	(5,784,514,634)	3,492,102,147
기타유동자산의 감소(증가)	(14,399,666,067)	(1,048,271,850)	(412,847,977)
기타비유동자산의 감소(증가)	(21,100,579)	(1,155,489,540)	(197,395,625)
재고자산의 감소(증가)	(1,158,878,797)	120,260,590	623,629,711
기타금융자산의 감소(증가)		(1,919,159)	12,294,014
매입채무 및 기타채무의 증가(감소)	(3,463,072,170)	2,941,764,586	(5,704,937,036)
기타유동부채의 증가(감소)	15,780,915,499	3,212,778,677	13,789,421,017
기타금융부채의 증가(감소)	201,455,993	334,753,880	(313,488,263)
정부보조금 수령	1,426,255,056	2,592,271,601	3,136,460,226
사외적립자산 불입액	(13,350,000,000)	(8,475,567,543)	(10,146,301,921)
퇴직금 순지급액	447,058,376	(3,782,781,757)	(2,666,638,908)
법인세환급(납부)	(23,280,238,082)	(9,441,620,755)	(2,085,878,379)
이자수취	765,568,635	563,953,060	819,648,839
이자지급	(10,224,833,856)	(14,463,520,451)	(14,875,711,436)
배당금수취	238,681,467	224,381,410	106,230,421
투자활동현금흐름	(100,028,974,261)	(34,549,933,361)	(68,472,610,718)
단기금융자산의 처분			
단기금융자산의 취득			
기타금융자산의 처분	9,433,120,000	13,355,251,295	37,210,860,709
기타금융자산의 취득	(29,910,795,000)	(20,527,546,870)	(5,987,970,082)
단기대여금의 감소	227,500,000	1,636,000,000	21,000,000
단기대여금의 증가	(100,000,000)	(1,130,000,000)	
당기손익-공정가치측정금융자산의 취득	(10,446,225,627)	(18,199,791,290)	(14,368,476,532)
당기손익-공정가치측정금융자산의 처분	7,833,184,493	945,386,232	2,912,246,765
관계기업투자자산의 취득	(57,009,668,065)		
종속기업투자주식의 처분		2,400,006,000	
유형자산의 취득	(19,272,176,091)	(15,264,930,106)	(25,375,065,693)
유형자산의 처분	8,320,000	390,349,925	588,032,451
무형자산의 취득	(786,003,627)	(2,132,848,698)	(11,121,828,073)
무형자산의 처분		5,445,225,496	
정부보조금의 수취			
기타비유동자산의 감소		9,394,330,117	

기타비유동자산의 증가		(10,000,000,000)	
임차보증금의 증가			52,219
사업결합으로 인한 순현금 유입(유출)		7,486,534	(52,351,462,482)
연결범위 변동	(6,230,344)	(868,851,996)	
재무활동현금흐름	(23,726,182,463)	(6,402,210,828)	(35,477,600,810)
유동성장기차입금의 상환		(250,300,000,000)	
장기차입금의 증가		250,000,000,000	
단기차입금의 상환		(18,000,000,000)	
단기차입금의 증가		28,000,000,000	
종속기업의 유상증자		(362,472,105)	
자기주식의 취득으로 인한 현금의 유출		(453,112,716)	(3,762,561,932)
종속기업에 대한 투자자산의 취득		(275,450,940)	(22,248,823,400)
비지배지분의 취득	250,000,000		
기타유동금융부채의 증가(감소)	(250,000)	(151,461,000)	(11,500,000)
기타비유동금융부채의 증가(감소)	344,364,000	1,396,646,500	275,660,000
배당금지급	(18,671,626,432)	(11,395,791,866)	(6,091,700,017)
리스부채의 감소	(5,648,670,031)	(4,860,568,701)	(3,638,675,461)
현금및현금성자산에 대한 환율변동효과	(60,648,572)	234,705,591	5,547,545
현금및현금성자산의순증가(감소)	5,780,251,819	62,834,682,685	(2,123,906,554)
기초현금및현금성자산	121,380,210,932	58,545,528,247	60,669,434,801
기말현금및현금성자산	127,160,462,751	121,380,210,932	58,545,528,247

### 3. 연결재무제표 주식

#### 1. 일반적인 사항 (연결)

기업회계기준서 제1110호 '연결재무제표'에 의한 지배회사인 주식회사 더존비즈온은 주식회사 키컴 등 11개의 종속기업(이하, "연결기업")을 연결대상으로 하여 연결재무제표를 작성하였습니다.

##### 1-1. 지배기업 현황

주식회사 더존비즈온(이하 '지배기업')은 1977년 8월 20일 대동프라스틱공업(주)로 설립되었으며, 1988년 10월 28일에 유가증권시장에 등록하였습니다. 지배기업은 2006년 6월 20일자 임시주주총회의 결의에 의거 지배기업의 상호를 (주)더존비즈온으로 변경하였으며 목적사업을 정밀금형제작과 전자기품용 플라스틱 부품 제조 및 판매에서 소프트웨어판매 및 서비스로 변경하였습니다.

보고기간종료일 현재 지배기업의 자본금은 우선주 자본금 547,605천원을 포함하여 15,738,997천원이며, 주주현황은 다음과 같습니다.

주 주 명	소유주식수(주)		지 분 율	
	보통주	우선주	보통주	우선주
김용우	6,771,184	-	22.29%	-
자기주식	2,354,110	-	7.75%	-
기타	21,257,490	-	69.96%	-
신한더존위하고제일차(주)	-	722,117	-	65.93%
신한더존위하고제이차(주)	-	361,056	-	32.97%
신한투자증권(주)	-	12,036	-	1.10%

합 계	30,382,784	1,095,209	100.00%	100.00%
-----	------------	-----------	---------	---------

1-2. 종속기업의 현황

보고기간종료일 현재 연결재무제표 작성대상에 포함된 종속기업의 현황은 다음과 같습니다.

기업명	소유지분율		소재지	연차 결산월	업 종	지배관계 근거
	당기말	전기말				
(주)키컴	71.70%	71.70%	대한민국	12월	소프트웨어의 개발 및 판매	의결권의 과반수 보유
(주)더존이엔에이치	94.15%	94.15%	대한민국	12월	교육서비스업	
Duzon enh in Philippines[주1]	-	100.00%	필리핀	12월	교육서비스업	
(주)더존비엔에프	74.32%	74.32%	대한민국	12월	정보서비스업	
(주)전자신문사	74.38%	74.38%	대한민국	12월	신문 발행업	
(주)전자신문인터넷[주2]	53.37%	53.37%	대한민국	12월	포털 및 기타인터넷 정보매개 서비스업	
(주)더존넥스트	70.39%	70.39%	대한민국	12월	IT하드웨어 제조	
북경특진망디지털기술유한공사	100.00%	100.00%	중국	12월	소프트웨어의 개발 및 판매	
(주)제노랩[주3]	100.00%	100.00%	일본	12월	소프트웨어의 개발 및 판매	
(주)텍스워치[주4]	84.86%	67.78%	대한민국	12월	신문 발행업	
바이오테크이노밸리자산관리주식회사[주5]	100.00%	-	대한민국	12월	자산관리업	
바이오테크이노밸리피에프브이주식회사[주6]	95.00%	-	대한민국	12월	부동산업	

[주1] Duzon enh in Philippines는 2025년 10월 14일 기준 청산되었습니다.

[주2] (주)전자신문사의 종속기업입니다.

[주3] 당기 중 유상증자(50,000주)를 실시하여, 발행주식수가 50,000주에서 100,000주로 변동되었습니다.

[주4] 당기 중 제3자배정 유상증자(1,400,000주, 주당 500원)를 실시하여, 당사의 지분율이 67.78%에서 84.86%로 변동되었습니다.

[주5] 바이오테크이노밸리자산관리 주식회사는 2025년 4월 23일 설립되어, 연결대상에 포함되었습니다.

[주6] 바이오테크이노밸리피에프브이 주식회사는 2025년 8월 28일 설립되어, 연결대상에 포함되었습니다.

1-3. 연결대상 종속기업의 당기말 현재 요약 재무현황은 다음과 같습니다.

(단위: 천원)

회사명[주]	자 산	부 채	자 본	매출액	당기순손익	총포괄손익
(주)키컴	19,467,448	1,009,289	18,458,159	5,255,003	1,784,994	1,844,241
(주)더존이엔에이치	6,776	-	6,776	-	5,390	5,390
Duzon enh in philippines	-	-	-	-	(193,952)	(199,511)
(주)더존비엔에프	1,270,923	1,814,258	(543,335)	820,874	(2,891,804)	(2,884,274)
(주)전자신문사	34,845,550	12,813,749	22,031,801	41,495,491	3,114,782	2,933,784
(주)더존넥스트	122,738	34,527	88,211	-	(28,792)	(28,792)
북경특진망디지털기술유한공사	2,605,825	1,159,982	1,445,843	1,016,189	95,670	138,691
(주)제노랩	7,737,876	834,881	6,902,995	-	(1,807,392)	(1,944,843)
(주)텍스워치	823,086	388,124	434,962	491,469	(573,477)	(572,422)
바이오테크이노밸리자산관리 주식회사	1,034,583	320,036	714,547	1,000,000	214,547	214,547
바이오테크이노밸리피에프브이 주식회사	38,317,149	34,952,977	3,364,172	-	(1,635,828)	(1,635,828)
합 계	106,231,954	53,327,823	52,904,131	50,079,026	(1,915,862)	(2,129,017)

[주] (주)전자신문사의 요약 재무정보는 연결 기준 금액이며, (주)전자신문사 외의 종속기업의 요약 재무정보는 별도 기준 금액입니다.

1-4. 비지배지분에 대한 정보

1-4-1. 연결회사에 포함된 종속기업의 비지배지분에 대한 당기와 전기 변동내역은 다음과 같습니다.

<당기말> (단위: 천원)

당 기	비지배 지분율	당기초 누적 비지배지분	당기순손익 배부액	기타포괄손익 배부액	사업결합으로 인한 변동	종속기업 지분변동 등	당기말 비지배지분
(주)키컴	28.30%	4,708,285	505,153	16,767	-	-	5,230,205
(주)더존이엔에이치[주1]	5.85%	108,880	(11,031)	(325)	-	361,696	459,220
(주)더존비엔에프	25.68%	604,316	(742,618)	1,934	-	-	(136,368)
(주)전자신문사[주2]	25.62%	10,487,308	454,513	(56,824)	-	(67,315)	10,817,682
(주)더존넥스트	29.61%	34,644	(8,525)	-	-	-	26,119
(주)텍스워치	15.14%	27,099	(141,638)	160	-	146,289	31,910
바이오테크이노밸리피에프브이 주식회사	5.00%	-	(81,791)	-	250,000	-	168,209
합 계		15,970,532	(25,937)	(38,288)	250,000	440,670	16,596,977

[주1] (주)더존이엔에이치는 Duzon enh philippines와의 연결기준으로 작성하였습니다.

[주2] (주)전자신문사는 연결기준으로 작성하였습니다.

<전기말> (단위: 천원)

전 기	비지배 지분율	전기초 누적 비지배지분	당기순손익 배부액	기타포괄손익 배부액	사업결합으로 인한 변동	종속기업 지분변동 등	전기말 비지배지분
(주)키컴	28.30%	4,928,634	(177,683)	(42,666)	-	-	4,708,285
(주)더존이엔에이치	5.85%	119,758	(12,236)	1,358	-	-	108,880
(주)더존비엔에프	25.68%	1,462,640	(594,454)	(4,451)	-	(259,419)	604,316
(주)전자신문사	25.62%	11,686,142	(924,884)	(273,950)	-	-	10,487,308
(주)더존넥스트	29.61%	49,817	(15,173)	-	-	-	34,644
(주)텍스워치	32.22%	-	(48,416)	(822)	76,337	-	27,099
(주)더존비즈온	67.53%	319,717,234	21,026,195	5,454	(342,281,165)	1,532,282	-
합 계		337,964,225	19,253,349	(315,077)	(342,204,828)	1,272,863	15,970,532

1-4-2. 비지배지분이 포함된 연결회사 종속기업의 내부거래 제거 전 요약 재무정보는 다음과 같습니다.

(단위: 천원)

구 분	(주)키컴		(주)더존비엔에프		(주)전자신문사	
	당기말	전기말	당기말	전기말	당기말	전기말
[재무상태표]						
유동자산	6,796,358	5,783,327	649,388	1,889,434	27,854,647	24,108,482
비유동자산	12,671,090	11,877,930	621,535	1,353,143	6,990,903	8,440,071
유동부채	841,839	1,047,338	1,429,504	393,088	9,514,556	10,165,587
비유동부채	167,450	-	384,754	508,550	3,299,193	3,217,634
자본	18,458,159	16,613,919	(543,335)	2,340,939	22,031,801	19,165,332
[포괄손익계산서]						
매출액	5,255,003	6,228,497	820,874	1,202,752	41,495,491	40,592,466
당기순손익	1,784,994	(627,854)	(2,891,804)	(1,754,370)	3,114,782	(256,189)
기타포괄손익	59,247	(150,764)	7,530	(17,334)	(180,998)	(1,085,250)
총포괄손익	1,844,241	(778,618)	(2,884,274)	(1,771,704)	2,933,784	(1,341,439)
[현금흐름표]						
영업활동 현금흐름	958,721	3,298,545	(2,074,144)	(1,356,189)	5,018,872	5,487,431

투자활동 현금흐름	(110,653)	(5,564,354)	(9,687)	(729,848)	878,957	3,525,083
재무활동 현금흐름	(24,238)	(75,100)	859,947	(95,425)	(968,870)	(1,064,481)
외화환산으로 인한 현금 변동	-	-	-	-	-	-
현금및현금성자산의 증가(감소)	823,830	(2,340,909)	(1,223,884)	(2,181,462)	4,928,959	7,948,033
기초의 현금및현금성자산	877,289	3,218,198	1,748,228	3,929,690	12,298,106	4,350,073
기말의 현금및현금성자산	1,701,119	877,289	524,344	1,748,228	17,227,065	12,298,106

## 2. 재무제표 작성기준 및 중요한 회계정책 (연결)

다음은 연결재무제표의 작성에 적용된 주요한 회계정책입니다. 이러한 정책은 별도의 언급이 없다면, 표시된 회계기간에 계속적으로 적용됩니다.

### 2-1. 재무제표 작성기준

연결재무제표는 '주식회사 등의 외부감사에 관한 법률'에 따라 제정된 한국채택국제회계기준에 따라 작성되었으며, 주석에서 별도로 기술하는 경우를 제외하고는 역사적 원가모형을 적용하고 있습니다. 본 연결재무제표는 원화로 표시되어 있으며 다른 언급이 있는 경우를 제외하고는 원 단위로 표시되어 있습니다.

### 2-2. 연결기준

연결재무제표는 매 회계연도 12월 31일 현재 지배기업 및 종속기업의 재무제표로 구성되어 있습니다. 지배력은 피투자자에 대한 관여로 변동이익에 노출되거나 변동이익에 대한 권리가 있고 피투자자에 대하여 자신의 힘으로 그러한 이익에 영향을 미치는 능력이 있을 때 획득됩니다. 구체적으로 연결기업이 다음을 모두 갖는 경우에만 피투자자를 지배합니다.

- 피투자자에 대한 힘(즉 피투자자의 관련활동을 지시하는 현재의 능력을 갖게 하는 현존 권리)
- 피투자자에 대한 관여로 인한 변동이익에 대한 노출 또는 권리
- 투자자의 이익금액에 영향을 미치기 위하여 피투자자에 대하여 자신의 힘을 사용 하는 능력

피투자자의 의결권의 과반수 미만을 보유하고 있는 경우 연결기업은 피투자자에 대한 힘을 갖고 있는지를 평가할 때 다음을 포함한 모든 사실과 상황을 고려하고 있습니다.

- 투자자와 다른 의결권 보유자간의 계약상 약정
- 그 밖의 계약상 약정에서 발생하는 권리
- 연결기업의 의결권 및 잠재적 의결권

연결기업은 지배력의 세 가지 요소 중 하나 이상에 변화가 있음을 나타내는 사실과 상황이 있는 경우 피투자자를 지배하는지 재평가합니다. 종속기업에 대한 연결은 연결기업이 종속기업에 대한 지배력을 획득하는 시점부터 지배력을 상실하기 전까지 이루어집니다. 기중 취득하거나 처분한 종속기업의 자산, 부채, 수익 및 비용은 연결기업이 지배력을 획득한 날부터 연결기업이 종속기업을 더 이상 지배하지 않게 된 날까지 포괄손익계산서에 포함하고 있습니다.

당기순손익과 기타포괄손익의 각 구성요소는 비지배지분이 부(-)의 잔액이 되더라도 지배기업의 소유주와 비지배지분에 귀속시키고 있습니다. 필요한 경우 종속기업의 회계정책을 연결기업과 일치시키기 위하여 종속기업의 재무제표를 수정하여 사용하고 있습니다. 연결기업간의 거래로 인한 발생한 모든 연결기업의 자산, 부채, 자본, 수익, 비용 및 현금흐름은 전액 제거하고 있습니다.

지배력을 상실하지 않는 종속기업에 대한 지배기업의 소유지분 변동은 자본거래로 회계처리하고 있으며 만약 지배기업이 종속기업에 대한 지배력을 상실할 경우 다음과 같이 회계처리하고 있습니다.

- 영업권을 포함한 종속기업의 자산과 부채의 장부금액 제거
- 비지배지분의 장부금액 제거
- 자본에 계상된 누적환산차이의 제거
- 수령한 대가의 공정가치의 인식
- 보유하고 있는 잔여지분의 공정가치 인식
- 상기 처리에 따른 차이를 손익으로 인식
- 종속기업과 관련하여 기타포괄손익으로 인식했던 지배기업의 지분을 연결기업이 해당 자산이나 부채를 직접 처분했을 경우와 동일하게 당기손익이나 이익잉여금으로 재분류

### 2-3. 사업결합 및 영업권

사업결합은 취득법을 적용하여 회계처리하고 있습니다. 취득원가는 취득일의 공정가치로 측정된 이전대가와 피취득자에 대한 비지배지분 금액의 합계로 측정하고 있습니다. 각 사업결합에 대해 취득자는 피취득자에 대한 비지배지분을 공정가치 또는 피취득자의 식별가능한 순자산 중의 비지배지분의 비례적 지분으로 측정하고 있으며, 취득관련 원가는 발생시 비용으로 처리하고 있습니다.

연결기업은 취득일에 식별가능한 취득 자산과 인수 부채를 취득일에 존재하는 계약조건, 경제상황, 취득자의 영업정책이나 회계정책 그리고 그 밖의 관련 조건에 기초하여 분류하거나 지정하고 있습니다.

단계적으로 이루어지는 사업결합의 경우, 취득자는 이전에 보유하고 있던 피취득자에 대한 지분을 취득일의 공정가치로 재측정하고 그 결과 발생하는 공정가치와 장부금액과의 차이를 당기손익에 반영하고 있습니다.

취득자가 피취득자에게 조건부 대가를 제공한 경우 동 대가는 취득일의 공정가치로 측정하여 이전 대가에 포함하고 있으며, 자산이나 부채로 분류된 조건부 대가의 후속적인 공정가치 변동은 기업회계기준서 제1109호에 따라 당기손익이나 기타포괄손익으로 인식하고 있습니다. 또한, 자본으로 분류된 조건부 대가는 재측정하지 않고 정산시 자본내에서 회계처리하고 있습니다. 조건부 대가가 기업회계기준서 제1109호의 적용범위에 해당되지 않는 경우 적절한 기업회계기준서에 따라 측정하고 있습니다.

영업권은 이전대가와 비지배지분 금액 및 이전에 보유하고 있던 지분의 합계액이 식별가능한 취득 자산과 인수 부채의 순액을 초과하는 금액으로 측정하고 있습니다. 취득한 순자산의 공정가치가 이전대가 등의 합계액을 초과하는 경우 연결기업은 모든 취득 자산과 인수 부채를 정확하게 식별하였는지에 대해 재검토하고 취득일에 인식한 금액을 측정하는 데 사용한 절차를 재검토하고 있습니다. 만약 이러한 재검토 후에도 여전히 이전대가 등의 합계액이 취득한 순자산의 공정가치보다 낮다면 그 차익을 당기손익으로 인식하고 있습니다.

최초 인식 후 영업권은 취득원가에서 손상차손누계액을 차감한 가액으로 계상하고 있습니다. 손상 검사 목적상 사업결합으로 취득한 영업권은 사업결합으로 인한 시너지효과의 혜택을 받게 될 것으로 기대되는 각 현금창출단위나 현금창출단위집단에 취득일로부터 배분되며, 이는 배분대상 현금창출단위나 현금창출단위집단에 피취득자의 다른자산이나 부채가 할당되어 있는지와 관계없이 이루어집니다.

영업권이 배분된 현금창출단위내의 영업을 처분하는 경우, 처분되는 영업과 관련된영업권은 처분손익을 결정할 때 그 영업의 장부금액에 포함하며, 현금창출단위내에존속하는 부분과 처분되는 부분의 상대적인 가치를 기준으로 측정하고 있습니다.

동일 당사자가 모든 결합참여기업 또는 사업을 사업결합전후에 걸쳐 궁극적으로 지배하고 그 지배력이 일시적이지 않은 동일지배하의 사업결합은 지배주주의 관점에서법률적 실체의 변경만 가져올 뿐 경제적 실체의 변동이 발생하지 않은 거래로 보아 취득일의 피취득자의 자산과 부채를 최상위지배기업의 연결재무제표상 계상되어 있는 피취득기업의 장부금액으로 인식하고 이전대가와의 차이를 자본에 반영하고 있습니다.

## 2-4. 회계정책과 공시의 변경

### 가. 연결기업이 채택한 제·개정 기준서 및 해석서

연결기업은 2025년 1월 1일로 개시하는 회계기간부터 다음의 제·개정 기준서를 신규로 적용하였습니다.

#### (1) 기업회계기준서 제1021호 '환율변동효과'와 제1101호 '한국채택국제회계기준의 최초채택'(개정) - 교환가능성 결여

동 개정사항은 회계목적상 다른 통화와 교환이 가능하다고 보는 상황에 대해 정의하고, 다른 통화와의 교환가능성 평가, 교환가능성이 결여된 경우 사용할 현물환율 추정 및 공시 요구사항을 명확히 합니다.

다른 통화와 교환이 가능하지 않다면 측정일에 현물환율을 추정해야 하며, 관측 가능한 환율을 조정 없이 사용하거나 다른 추정기법을 사용하도록 하고 있습니다.

#### 나. 연결기업이 적용하지 않은 제·개정 기준서 및 해석서

제정·공표되었으나 아직 시행일이 도래하지 않아 적용하지 아니한 한국채택국제회계기준은 다음과 같습니다.

#### (1) 기업회계기준서 제1109호 '금융상품'과 제1107호 '금융상품: 공시'(개정) - 금융상품 분류 및 측정

##### - 전자이체를 통해 결제되는 금융부채의 제거

동 개정사항은 특정 요건을 충족하는 경우 전자지급시스템을 통해 결제되는 금융부채(또는 금융부채의 일부)를 결제일 이전에 소멸(그리고 제거)된 것으로 간주할 수 있도록 허용합니다. 동 회계정책은 선택하는 경우 동일한 전자지급시스템을 통해 이루어지는 모든 결제에 일관되게 적용해야 합니다.

##### - 금융자산의 분류

###### · 기본대여계약과 일관된 계약조건

동 개정사항은 금융자산의 계약상 현금흐름이 기본대여계약과 일관되는지를 평가하는 방법에 대한 지침을 제공합니다. 이는 환경, 사회 및 지배구조(ESG) 요소와 연계된 특성을 가진 금융자산에 기업이 계약상 현금흐름 특성 평가 요구사항을 적용하는 것을 지원하기 위한 것입니다.

- 소구권이 없는 금융자산

동 개정사항은 '비소구(non-recourse)'이라는 용어에 대한 설명을 보완하여, 특히 현금흐름을 수취할 기업의 최종적인 권리가 특정 자산에서 창출된 현금흐름으로 계약상 제한되는 경우 해당 금융자산은 비소구 특성을 갖는다는 점을 명확히 합니다.

- 계약상 연계된 금융상품

동 개정사항은 계약상 연계된 금융상품을 다른 거래와 구별하는 특성을 명확히 합니다. 구체적으로 이러한 금융상품에서 복수의 계약상 연계된 금융상품(트랑슈)을 사용하는 금융자산 보유자들에 대한 지급의 우선순위가 워터폴(waterfall) 지급구조를 통해 설정됨으로써 신용위험의 집중과 서로 다른 트랑슈 보유자들 간의 손실의 불균등 배분을 초래한다는 점을 강조합니다. 또한 개정사항은 모든 복수의 채무상품 거래가 복수의 계약상 연계된 금융상품거래의 요건을 충족하는 것은 아님을 설명하고 있으며, 기초자산 집합에는 동 기준서의 분류 요구사항의 적용범위에 포함되지 않는 금융자산이 포함될 수 있음을 명확히 합니다.

#### - 공시

- 기타포괄손익-공정가치로 지정된 지분상품에 대한 투자

기업회계기준서 제1107호의 요구사항은 보고기간에 제거된 투자와 관련된 공정가치손익과 보고기간 말 현재 보유하고 있는 투자와 관련된 공정가치 손익을 구분하여 표시하면서, 보고기간 중 기타포괄손익에 표시된 공정가치 손익을 공시하도록 개정되었습니다.

- 계약상 현금흐름의 시기나 금액을 변경할 수 있는 계약조건

동 개정사항은 기본대어위험 및 원가의 변동과 직접적인 관련이 없는 우발사건의 발생(또는 미발생)에 따라 계약상 현금흐름의 시기 또는 금액이 변경될 수 있는 계약조건을 공시하도록 요구합니다. 해당 요구사항은 상각후원가 또는 기타포괄손익-공정가치로 측정되는 금융자산의 각 종류별 그리고 상각후원가로 측정되는 금융부채의 각 종류별로 적용됩니다.

동 개정사항은 2026년 1월 1일 이후 최초로 시작되는 회계연도부터 적용되며 조기적용이 허용됩니다. 이러한 개정사항을 조기적용하기로 선택하는 경우, 다음 중 하나를 적용할 것이 요구됩니다.

- o 모든 개정사항을 동시에 적용하고 해당 사실을 공시
- o 금융자산 분류에 대한 개정사항만 조기적용하고 해당 사실을 공시

동 개정사항은 특정된 예외를 제외하고, 기업회계기준서 제1008호에 따라 소급적용해야 합니다.

(2) 기업회계기준서 제1101호 '한국채택국제회계기준의 최초채택'(개정) - 위험회피회계 적용

동 개정사항은 위험회피회계의 적용조건을 기업회계기준서 제1109호 '금융상품'의 구체적인 문단을 참조하도록 명시하고 관련 용어를 일치시켰습니다. 동 개정사항은 2026년 1월 1일 이후 최초로 시작되는 회계연도부터 적용하되 조기적용이 허용됩니다.

(3) 기업회계기준서 제1107호 '금융상품: 공시'(개정)

- 제거 손익

동 개정사항은 공정가치 측정과 관련하여 기업회계기준서 제1113호 '공정가치'를 참조하도록 하고 관련 용어를 일치시켰습니다.

- 공정가치와 거래가격 차이를 최초 인식시점에 손익인식하지 않는 경우 공시

동 개정사항은 기업회계기준서 제1107호 실무적용지침 문단 IG14의 용어를 문단 28의 용어와 일치

시켜 기준서 내 용어의 일관성을 개선하였습니다.

- 신용위험 공시

동 개정사항은 문단 IG1에서 실무적용지침이 기준서의 모든 요구사항을 설명하는 것은 아님을 명확히 하였으며, 신용위험 공시와 관련한 문단 IG20B를 간결하게 하였습니다.

동 개정사항은 2026년 1월 1일 이후 최초로 시작되는 회계연도부터 적용하되 조기적용이 허용됩니다.

(4) 기업회계기준서 제1109호 '금융상품'(개정) - 리스부채의 제거 회계처리 및 거래가격의 정의

동 개정사항은 리스부채 제거시 발생하는 차손익을 당기손익으로 인식해야 함을 명확히 하였습니다. 또한 거래가격의 정의를 기업회계기준서 제1115호와 일관되도록 개정하였습니다. 동 개정사항은 2026년 1월 1일 이후 최초로 시작되는 회계연도부터 적용하되 조기적용이 허용됩니다.

(5) 기업회계기준서 제1110호 '연결재무제표'(개정) - 사실상의 대리인 결정

동 개정사항은 사실상 대리인의 판단과 관련한 기준서 제1110호 문단 B73과 B74의 표현을 개정하여 기준서 문단 간의 불일치를 해소하였으며, 문단 B74에 제시된 사실상의 대리인 관계는 판단이 요구되는 하나의 사례임을 명확히 하였습니다. 동 개정사항은 2026년 1월 1일 이후 최초로 시작되는 회계연도부터 적용하되 조기적용이 허용됩니다.

(6) 기업회계기준서 제1007호 '현금흐름표'(개정) - 원가법

동 개정으로 '원가법'이라는 용어를 삭제하고 이를 '원가'로 대체하였습니다. 동 개정사항은 2026년 1월 1일 이후 최초로 시작되는 회계연도부터 적용하되 조기적용이 허용됩니다.

(7) 기업회계기준서 제1109호 '금융상품'과 제1107호 '금융상품: 공시'(개정) - 자연에 의존하는 전력과 관련된 계약

- 기업회계기준서 제1109호 '금융상품'(개정)

- 기준서 제1109호의 자가사용 요구사항은 전력의 생산원천이 자연에 의존하는 재생에너지 전력을 구매하고 인도받는 계약에 대해 동 기준서 문단 2.4를 적용할 때 고려해야 할 요소를 포함하도록 개정되었습니다.

- 기준서 제1109호의 위험회피회계 요구사항은 특정된 특성을 충족하는 자연에 의존하는 재생에너지 전력 계약을 위험회피수단으로 사용하는 경우 다음 사항을 허용하도록 개정되었습니다.

- 특정 요건을 충족하는 경우 예상 전력거래의 변동가능한 수량을 위험회피대상항목으로 지정
- 위험회피수단에 사용된 수량 가정과 동일한 수량 가정을 사용하여 위험회피대상항목을 측정

- 기업회계기준서 제1107호 '금융상품: 공시'(개정)

기준서 제1107호는 특정된 특성을 충족하는 자연에 의존하는 전력계약에 관한 공시 요구사항을 도입하기 위해 개정되었습니다.

동 개정사항은 2026년 1월 1일 이후 최초로 시작되는 회계연도부터 적용하되 조기적용이 허용됩니다. 자가사용 예외에 대한 개정사항은 최초적용일의 사실과 상황을 반영하여 기업회계기준서 제1008호에 따라 소급 적용합니다. 위험회피회계 요구사항에 대한 개정사항은 최초 적용일 이후 지정된 새로운 위험회피관계에 전진적으로 적용합니다.

## (8) 기업회계기준서 제1118호 '재무제표 표시와 공시'(제정)

기준서 제1118호는 기준서 제1001호를 대체합니다. 기준서 제1118호는 기준서 제1001호의 많은 요구사항을 변경 없이 승계하였고 새로운 요구사항을 추가하였습니다. 기준서 제1001호의 일부 문단은 기준서 제1008호 및 제1107호로 이동하였으며, 기준서 제1007호 및 제1033호가 일부 개정되었습니다.

기준서 제1118호는 다음과 같은 새로운 요구사항을 도입하였습니다.

- 손익계산서에서 특정 범주와 정의된 중간합계의 표시
- 재무제표 주석 내에 경영진이 정의한 성과측정치(MPMs) 관련 공시 제공
- 통합 및 세분화 개선

새로운 기준서는 2027년 1월 1일 이후 최초로 시작되는 회계연도부터 적용하되 조기적용이 허용됩니다. 기준서 제1007호 및 제1033호의 개정 내용과 개정된 기준서 제1008호 및 제1107호는 기준서 제1118호가 적용되는 시점에 유효합니다. 기준서 제1118호는 소급 적용이 요구되며 특정 경과규정을 제시하고 있습니다.

연결기업은 상기에 열거된 제·개정사항이 재무제표에 미치는 영향에 대하여 검토 중에 있습니다.

### 2-5. 고객과의 계약에서 생기는 수익

#### 2-5-1. 수익인식모형

연결기업은 고객을 위해 기업용 소프트웨어의 개발, 판매, 컨설팅, 유지보수 등을 제공하는 사업을 영위하고 있습니다. 연결기업은 고객과의 계약이 개시되는 단계에서부터 통제가 고객에게 이전되는 시점 또는 통제가 고객에게 이전되는 기간에 걸쳐 다음의 5단계 수익인식모형에 따라 수익을 인식하고 있습니다.

##### ① 계약의 식별

연결기업은 고객과의 사이에서 집행가능한 권리와 의무가 생기게 하는 합의를 계약으로 식별하고 계약으로 식별된 경우에는 수행의무의 식별 등 이후 단계를 추가 검토하여 수익인식 여부를 판별하며, 계약으로 식별되지 못하였으나 고객에게서 대가를 받은 경우에는 부채로 인식하고 있습니다.

##### ② 수행의무의 식별

수행의무는 고객과의 계약에서 '구별되는 재화나 용역'이나 '실질적으로 서로 같고 고객에게 이전하는 방식도 같은 일련의 구별되는 재화나 용역'을 고객에게 이전하기로 한 약속을 의미합니다. 기업회계기준서 제1115호 적용시 고객과의 기업용 소프트웨어 구축계약에서 (1)소프트웨어 설치 용역 (2)소프트웨어 업데이트 등 유지보수 등과 같이 기술지원으로 구별되는 수행의무를 식별합니다. 각각의 수행의무를 한 시점에 이행하는지, 기간에 걸쳐 이행하는지에 따라 연결기업의 수익인식 시점이 변경될 수 있습니다.

##### ③ 거래가격의 산정

거래가격은 고객에게 약속한 재화나 용역을 이전하고 그 대가로 기업이 받을 권리를 갖게 될 것으로 예상하는 금액으로서 추정치의 제약을 고려한 변동대가, 유의적인 금융요소, 비현금대가 및 고객에게 지급할 대가 등을 고려하여 산정하고 있습니다. 연결기업은 반품가능성을 과거의 경험률에 근거하여 합리적으로 추정하여 변동대가에 반영하고, 수행의무를 이전하는 시점과 고객이 그에 대한 대가를 지급하는 시점 간의 기간이 12개월 이내이므로 유의적인 금융요소는 없다고 판단하고 있습니다.

#### ④ 거래가격의 배분

기업회계기준서 제1115호 적용시 하나의 계약에서 식별된 여러 수행의무에 상대적 개별 판매가격을 기초로 거래가격을 배분하여야 합니다. 연결기업은 개별 판매가격을 직접 관측할 수 없는 경우 각 수행의무의 개별판매가격을 적절하게 추정하기 위하여 총거래가격에서 계약에서 약속한 그 밖의 재화나 용역의 관측 가능한 개별 판매가격의 합계를 차감하여 추정하는 '잔여접근법'을 사용하고 있습니다.

연결기업은 제품 판매와 무상유지보수 및 하자보증 용역의 계약대가 재배분을 수행하였으며, 이는 제품 판매 및 구축에 배분되는 금액을 감소시켰습니다. 또한, 연결기업은 아직 수행되지 않은 유지보수용역에 대한 이연수익을 계약부채로 재분류하였습니다.

#### ⑤ 수익인식

연결기업은 계약개시 시점에 해당 계약과 관련하여 수행의무를 이행할 때 수익을 인식할지 또는 수행의무를 이행하는 기간에 걸쳐 수익을 인식할지 여부를 판단하고 있습니다. 연결기업이 의무를 수행하는 대로 고객이 동시에 효익을 얻고 소비하는 경우, 연결기업이 의무를 수행하여 자산이 만들어지거나 가치가 높아지는 것과 비례하여 고객이 그 자산을 통제하는 경우, 또는 의무를 수행하여 만든 자산이 연결기업 자체에는 대체용도가 없으나 현재까지 수행을 완료한 부분에 대해 집행가능한 지급청구권이 있는 경우에는 수행의무를 이행하는 기간에 걸쳐 수익을 인식합니다.

연결기업은 회계시스템이 단기간에 구축이 완료되는 경우 한 시점에 수행의무가 이행되는 것으로 보아 수익을 인식하며, 단기간에 구축이 완료되지 않는 프로젝트의 경우 구축기간 동안 기간에 걸쳐 수익을 인식합니다. 구축을 위해 소요되는 기간 이후 계약에 의해 무상으로 제공되는 유지보수 및 하자보증 기간 동안 고객에게 소프트웨어 업데이트 및 유지보수 용역을 제공할 의무가 있으므로 이러한 수행의무에 배분된 거래가격을 용역을 제공하는 기간에 걸쳐 수익으로 인식하고 있습니다.

수행의무를 이행하는 기간에 걸쳐 수익을 인식하는 경우에는 투입법에 따라 산정된 진행률을 적용하여 수익과 원가를 측정하고 연결기업의 수행정도를 나타내지 못하는 투입물의 영향은 투입법에서 적절히 제외하고 있습니다.

#### 2-5-2. 환불부채와 반환자산

연결기업은 수행의무이행의 대가로서 받을 금액 중 반품에 의해 받을 권리가 상실되는 부분이 거의 존재하지 않아 환불부채를 측정하지 않습니다.

#### 2-5-3. 계약체결 증분원가와 계약이행원가

연결기업은 종업원의 IT통합 공급 계약 체결 실적에 따라 영업수수료를 지급하고 있습니다. 이러한 수수료는 고객과 계약을 체결하려고 들인 원가로, 계약을 체결하지 않았다면 들지 않았을 원가입니다. 기업회계기준서 제1115호에 따르면 이러한 계약체결 증분원가는 자산으로 인식하고, 계약기간에 걸쳐 상각합니다. 다만, 연결기업은 상각기간이 1년 이하인 경우 계약체결 증분원가를 발생시점에 비용으로 인식하는 실무적 간편법을 적용하고 있습니다.

#### 2-6. 현금및현금성자산

재무상태표상의 현금및현금성자산은 보통예금과 소액현금 및 취득당시 만기가 3개월 이내 인 단기성 예금으로 구성되어 있습니다.

#### 2-7. 금융자산

## 가. 분류

연결기업은 다음의 측정 범주로 금융자산을 분류합니다.

- 공정가치측정금융자산 (기타포괄손익 또는 당기손익에 공정가치 변동 인식)
- 상각후원가측정금융자산

금융자산은 금융자산의 관리를 위한 사업모형과 금융자산의 계약상 현금흐름 특성에근거하여 분류합니다

공정가치로 측정하는 금융자산의 손익은 당기손익 또는 기타포괄손익으로 인식합니다. 채무상품에 대한 투자는 해당 자산을 보유하는 사업모형에 따라 당기손익 또는 기타포괄손익으로 인식합니다. 연결기업은 금융자산을 관리하는 사업모형을 변경하는 경우에만 채무상품을 재분류합니다.

단기매매항목이 아닌 지분상품에 대한 투자는 최초 인식시점에 후속적인 공정가치 변동을 기타포괄손익으로 표시할 것을 지정하는 취소불가능한 선택을 할 수 있으며, 지정되지 않은 지분상품에 대한 투자의 공정가치 변동은 당기손익으로 인식합니다.

## 나. 측정

연결기업은 최초 인식시점에 금융자산을 공정가치로 측정하며, 당기손익-공정가치 측정 금융자산이 아닌 경우에 해당 금융자산의 취득이나 해당 금융부채의 발행과 직접 관련되는 거래원가는 공정가치에 가산합니다. 당기손익-공정가치 측정 금융자산의 거래원가는 당기손익으로 비용처리합니다.

내재파생상품을 포함하는 복합계약은 계약상 현금흐름이 원금과 이자로만 구성되어 있는지를 결정할 때 해당 복합계약 전체를 고려합니다.

### 1) 채무상품

금융자산의 후속적인 측정은 금융자산의 계약상 현금흐름 특성과 그 금융자산을 관리하는 사업모형에 근거합니다. 연결기업은 채무상품을 다음의 세 범주로 분류합니다.

#### ① 상각후원가측정금융자산

계약상 현금흐름을 수취하기 위해 보유하는 것이 목적인 사업모형 하에서 금융자산을 보유하고, 계약상 현금흐름이 원리금만으로 구성되어 있는 자산은 상각후원가로 측정합니다. 상각후원가로 측정하는 금융자산으로서 위험회피관계의 적용 대상이 아닌 금융자산의 손익은 해당 금융자산을 제거하거나 손상할 때 당기손익으로 인식합니다. 유효이자율법에 따라 인식하는 금융자산의 이자수익은 '금융수익'에 포함됩니다.

#### ② 기타포괄손익-공정가치측정금융자산

계약상 현금흐름의 수취와 금융자산의 매도 둘 모두를 통해 목적을 이루는 사업모형하에서 금융자산을 보유하고, 계약상 현금흐름이 원리금만으로 구성되어 있는 금융자산은 기타포괄손익-공정가치로 측정합니다. 손상차손(환입)과 이자수익 및 외환손익을 제외하고는, 기타포괄손익-공정가치로 측정하는 금융자산의 손익은 기타포괄손익으로 인식합니다. 금융자산을 제거할 때에는 인식한 기타포괄손익누계액을 자본에서 당기손익으로 재분류합니다. 유효이자율법에 따라 인식하는 금융자산의 이자수익은 '금융수익'에 포함됩니다. 외환손익은 '금융수익' 또는 '금융비용'으로 표시하고 손상차손은 '기타비용'으로 표시합니다.

#### ③ 당기손익-공정가치측정금융자산

상각후원가측정이나 기타포괄손익-공정가치측정 금융자산이 아닌 채무상품은 당기손익-공정가치로 측정됩니다. 위험회피관계가 적용되지 않는 당기손익-공정가치측정채무상품의 손익은 당기손익

으로 인식하고 발생한 기간에 손익계산서에 '금융수익' 또는 '금융비용'으로 표시합니다.

## 2) 지분상품

연결기업은 모든 지분상품에 대한 투자를 후속적으로 공정가치로 측정합니다. 공정가치 변동을 기타포괄손익으로 표시할 것을 선택한 지분상품에 대해 기타포괄손익으로 인식한 금액은 해당 지분상품을 제거할 때에도 당기손익으로 재분류하지 않고 제거되는 시점에 자본에 누적된 기타포괄손익-공정가치금융자산평가손익을 이익잉여금으로 대체합니다. 이러한 지분상품에 대한 배당수익은 회사가 배당을 받을 권리가 확정된 때에 손익계산서에 '금융수익'으로 인식합니다.

당기손익-공정가치로 측정하는 금융자산의 공정가치 변동은 손익계산서에 '금융수익' 또는 '금융비용'으로 표시합니다.

### 다. 후속측정 및 재분류

금융자산은 연결기업이 금융자산을 관리하는 사업모형을 변경하지 않는 한 최초 인식 후에 재분류되지 않으며, 이 경우 영향 받는 모든 금융자산은 사업모형의 변경 이후 첫 번째 보고기간의 첫 번째 날에 재분류 됩니다.

### 라. 손상

연결기업은 미래전망정보에 근거하여 상각후원가로 측정하거나 기타포괄손익-공정가치로 측정하는 채무상품에 대한 기대신용손실을 평가합니다. 손상 방식은 신용위험의 유의적인 증가 여부에 따라 결정됩니다. 단, 매출채권에 대해 회사는 채권의 최초 인식시점부터 전체기간 기대신용손실을 반영하여 적용합니다.

### 마. 금융상품의 제거

연결기업은 금융자산의 정형화된 매입 또는 매도는 매매일에 인식하거나 제거합니다. 금융자산의 현금흐름에 대한 계약상 권리가 소멸한 경우, 금융자산의 현금흐름을 수취할 계약상 권리를 양도하고 이전된 금융자산의 소유에 따른 위험과 보상의 대부분을 실질적으로 이전한 경우, 또는 연결기업의 소유에 따른 위험과 보상의 대부분을 보유 또는 이전하지 아니하고 금융자산을 통제하고 있지 않은 경우에 금융자산을 제거합니다. 연결기업이 재무상태표에 인식된 자산을 이전하는 거래를 하였지만, 이전되는 자산의 소유에 따른 대부분의 위험과 보상을 보유하고 있는 경우에는 이전된 자산을 제거하지 않습니다.

### 바. 금융상품의 상계

연결기업이 인식한 자산과 부채에 대해 법적으로 집행가능한 상계권리를 현재 갖고 있고, 차액으로 결제하거나, 자산을 실현하는 동시에 부채를 결제할 의도가 있는 경우에만 금융자산과 금융부채를 상계하고 재무상태표에 순액으로 표시합니다.

## 2-8. 공정가치 측정

연결기업은 금융상품을 보고기간말 현재의 공정가치로 평가하고 있습니다. 공정가치로 측정되거나 공정가치가 공시되는 금융상품의 공정가치에 대한 공시는 주석 30에 설명되어 있습니다.

공정가치는 측정일에 시장참여자 사이의 정상거래에서 자산을 매도하면서 수취하거나 부채를 이전하면서 지급하게 될 가격입니다. 공정가치측정은 자산을 매도하거나 부채를 이전하는 거래가 다음 중 어느 하나의 시장에서 이루어지는 것으로 가정하고 있습니다.

### 1) 자산이나 부채의 주된 시장

2) 자산이나 부채의 주된 시장이 없는 경우에만 가장 유리한 시장 연결기업은 주된 (또는 가장 유리한) 시장에 접근할 수 있어야 합니다.

자산이나 부채의 공정가치는 시장참여자가 경제적으로 최선의 행동을 한다는 가정하에 시장 참여자가 자산이나 부채의 가격을 결정할 때 사용하는 가정에 근거하여 측정하고 있습니다.

비금융자산의 공정가치를 측정하는 경우에는 시장참여자가 경제적 효익을 창출하기 위하여 그 자산을 최고 최선으로 사용 하거나 혹은 최고 최선으로 사용할 다른 시장참여자에게 그 자산을 매도하는 시장참여자의 능력을 고려하고 있습니다.

연결기업은 상황에 적합하며 관련된 관측가능한 투입변수의 사용을 최대화하고 관측가능하지 않은 투입변수의 사용을 최소화 하면서 공정가치를 측정하는데 충분한 자료가 이용가능한 가치평가기법을 사용하고 있습니다.

연결재무제표에서 공정가치로 측정되거나 공시되는 모든 자산과 부채는 공정가치 측정에유의적인 투입변수에 근거하여 다음과 같은 공정가치 서열체계로 구분됩니다.

- 1) 수준 1 - 동일한 자산이나 부채에 대한 접근 가능한 활성시장의 (조정되지 않은) 공시가격
- 2) 수준 2 - 공정가치측정에 유의적인 가장 낮은 수준의 투입변수가 직접적으로 또는 간접적으로 관측 가능한 투입변수를 이용한 공정가치
- 3) 수준 3 - 공정가치측정에 유의적인 가장 낮은 수준의 투입변수가 관측가능하지 않은 투입변수를 이용한 공정가치

연결재무제표에 반복적으로 공정가치로 측정되는 자산과 부채에 대하여 연결기업은 매 보고기간 말 공정가치측정에 유의적인 가장 낮은 수준의 투입변수에 기초한 분류에 대한 재평가를 통해 서열체계의 수준 간의 이동이 있는지 판단합니다.

공정가치 공시 목적상 연결기업은 성격과 특성 및 위험에 근거하여 자산과 부채의 분류를 결정하고 공정가치 서열체계의 수준을 결정하고 있습니다.

## 2-9. 매출채권

매출채권은 정상적인 영업과정에서 판매된 재고자산 및 제공된 용역과 관련하여 고객으로부터 수취할 금액입니다. 매출채권의 회수가 1년 이내에 예상되는 경우 유동자산으로 분류하고, 그렇지 않은 경우 비유동자산으로 분류합니다. 매출채권은 최초에 공정가치로 인식하며, 전체기간 기대신용손실에 해당하는 금액으로 추산한 대손충당금을 직접 차감한 금액으로 표시하고 있습니다.

## 2-10. 재고자산

연결기업은 재고자산을 취득원가와 순실현가능가치 중 낮은 금액으로 평가하고 있습니다. 한편, 재고자산별 취득원가는 매입원가, 전환원가 및 재고자산을 현재의 장소에 현재의 상태로 이르게 하는데 발생한 기타원가를 포함하고 있습니다. 재고자산의 단위원가는 총평균법에 의해 산정된 취득원가로 평가하고 있으며, 연중 계속기록법에 의하여 수량 및 금액을 계산하고 매 회계연도의 결산기에 실시재고조사를 실시하여 그 기록을 조정하고 있습니다.

## 2-11. 유형자산

유형자산은 취득원가에서 감가상각누계액과 손상차손누계액을 차감한 잔액으로 표시하고 있으며, 유형자산의 주요 부분이 주기적으로 교체 될 필요가 있는 경우 연결기업은 그 부분을 개별자산으로 인식하고 해당 내용연수 동안 감가상각하고 있습니다. 또한, 종합검사원가와 같이 자산의 인식 요건을 충족하는 경우에는 유형자산의 장부금액에 포함되어 있으며, 모든 수선 및 유지비용은 발생 시점에 당기손익에 반영하고 있습니다. 유형자산의 경제적 사용이 종료된 후에 원상회복을 위하여 자산

을 제거, 해체하거나, 부지를 복원하는데 소요될 것으로 추정되는 비용이 총당부채의 인식요건을 충족하는 경우 그 지출의 현재가치를 유형자산의 취득원가에 포함하고 있습니다.

연결기업은 유형자산에 대하여 아래의 내용연수에 따라 정액법으로 감가상각하고 있습니다.

과 목	내용연수
건 물	5 ~ 40년
구 축 물	15년
기 계 장 치	4년~5년
차량운반구	4년~5년
비 품	4년~5년
시 설 장 치	4년~5년

유형자산은 처분하거나 사용 또는 처분을 통하여 미래경제적 효익이 기대되지 않을 경우 제거하고 있으며 이로 인하여 발생하는 순처분가액과 장부금액의 차이는 제거시점의 당기손익에 반영하고 있습니다.

연결기업은 매 회계연도말에 유형자산의 잔존가치, 내용연수 및 감가상각 방법의 적정성을 검토하고 변경이 필요한 경우 전진적으로 적용하고 있습니다. 또한 연결기업은 물리적 위험과 전환위험을 포함한 기후 관련 위험을 고려합니다. 구체적으로, 연결기업은 기후 관련 법률 및 규제가 연결기업의 화석연료 기반 기계 및 장비의 사용을 금지 또는 제한하거나 연결기업의 건물과 설비에 추가적인 에너지 효율성 요구 사항을 부과하는 등의 방식으로 내용연수나 잔존가치에 영향을 미칠 수 있는지 여부를 결정합니다.

## 2-12. 차입원가

의도된 용도로 사용하거나 판매가능한 상태에 이르게 하는 데 상당한 기간을 필요로 하는 자산의 취득, 건설 또는 생산과 직접 관련된 차입원가는 당해 자산 원가의 일부로 자본화하고 있습니다. 기타 차입원가는 발생시 비용으로 계상하고 있습니다. 차입원가는 차입금의 차입과 관련되어 발생한 이자와 기타원가로 구성되어 있습니다.

## 2-13. 투자부동산

투자부동산은 관련 거래원가를 가산한 취득원가로 측정하고 있으며, 발생시점에 자산의 인식요건을 충족한 대체원가를 포함하고 있습니다. 다만, 일상적인 관리활동에서 발생하는 원가는 발생시점에 비용으로 인식하고 있습니다. 투자부동산을 처분하거나 사용을 통하여 더 이상 미래경제적효익을 얻을 수 없을 것으로 예상되는 경우 연결재무제표에서 제거하고 있으며 이로 인하여 발생하는 순처분금액과 장부금액의 차이는 제거시점의 당기손익에 반영하고 있습니다. 또한, 해당 자산의 사용목적이 변경된 경우에 한하여 투자부동산에서 다른 계정으로 대체하거나 다른 계정에서 투자부동산으로 대체하고 있으며 투자부동산에서 자가사용부동산(유형자산)으로 대체되는 경우에는 사용목적이 변경된 시점의 장부금액을 승계하고 있습니다.

또한, 자가사용부동산(유형자산)이 투자부동산으로 대체되는 경우에는 사용목적이 변경된 시점까지 해당 부동산을 유형자산과 동일하게 회계처리하고 있습니다. 투자부동산 중 토지는 감가상각을 하지 않으며, 건물은 자산의 취득원가에 대하여 5 ~ 40년의 내용연수에 걸쳐 해당 자산에 내재되어 있는 미래 경제적효익의 예상 소비 형태를 반영하여 정액법으로 상각하고 있습니다.

## 2-14. 무형자산

연결기업은 개별적으로 취득한 무형자산은 취득원가로 계상하고 최초 취득 이후 상각누계액과 손상차손누계액을 직접 차감하여 표시하고 있습니다. 한편, 개발비를 제외한 내부적으로 창출된 무형자산은 발생 시점에 비용 항목으로 하여 당기손익에 반영하고 있습니다.

무형자산은 유한한 내용연수를 가진 무형자산과 비한정 내용연수를 가진 무형자산으로 구분되는 바, 유한한 내용연수를 가진 무형자산은 해당 내용연수에 걸쳐 상각하고손상징후가 파악되는 경우 손상여부를 검토하고 있습니다. 또한 내용연수와 상각방법은 매 회계연도 말에 그 적정성을 검토하고 있으며, 예상 사용기간의 변경이나 경제적 효익의 소비형태 변화 등으로 인하여 변경이 필요한 경우에는 추정의 변경으로 회계처리하고 있습니다. 무형자산상각비는 해당 무형자산의 기능과 일관된 비용항목으로 하여 당기손익에 반영하고 있습니다.

한편, 비한정 내용연수를 가진 무형자산은 상각하지 아니하되, 매년 개별적으로 또는현금창출단위에 포함하여 손상검사를 수행하고 있습니다. 또한, 매년 해당 무형자산에 대하여 비한정 내용연수를 적용하는 것이 적절한지를 검토하고 적절하지 않은 경우 전진적인 방법으로 유한한 내용연수로 변경하고 있습니다.

연결기업은 무형자산 제거 시 순매각금액과 장부금액의 차이로 인한 손익은 제거시점의 당기손익에 반영하고 있습니다.

○ 연구개발비

연결기업은 연구에 대한 지출을 발생시점에 비용으로 인식하고 있습니다. 다만, 개별 프로젝트와 관련된 개발비의 경우, i) 무형자산을 사용하거나 판매하기 위해 그 자산을 완성할 수 있는 기술적 실현가능성을 제시할 수 있고, ii) 무형자산을 완성하여 사용하거나 판매하려는 의도와 능력이 있으며, iii) 이를 위한 충분한 자원이 확보되어 있고, iv) 무형자산이 어떻게 미래경제적효익을 창출할 수 있는지를 제시할 수 있으며, v) 개발단계에서 발생한 무형자산 관련 지출을 신뢰성 있게 측정할 수 있는 경우에 한하여 무형자산으로 계상하고 있습니다.

한편, 자산으로 인식한 개발비는 원가모형을 적용하여 취득원가에서 상각누계액과 손상차손누계액을 직접 차감하여 표시하고 있으며, 개발이 완료되어 사용가능한 시점부터 경제적효익의 예상 지속기간에 걸쳐 상각하고 있습니다.

연결기업의 무형자산 관련 회계정책을 요약하면 다음과 같습니다.

구 분	상각방법	추정내용연수	내부창출 또는 취득
산업재산권	정액법	5 ~ 10년	취득
개발비	정액법	5년	내부창출
소프트웨어	정액법	5년	취득
기타의무형자산	정액법	6 ~ 14년	취득
회원권	상각대상 아님	비한정	취득
영업권	상각대상 아님	비한정	취득

2-15. 비금융자산의 손상

연결기업은 매 보고기간말에 영업권이나 비한정 내용연수를 가진 무형자산은 상각하지 않고 손상을 시사하는 징후가 존재하는지 검토하고 있습니다. 그러한 징후가 존재하는 경우 또는 매년 자산에 대

한 손상검사가 요구되는 경우, 연결기업은 자산의 회수가능액을 추정하고 있습니다. 자산의 회수가능액은 자산 또는 현금창출단위의 순공정가치와 사용가치 중 큰 금액이며, 개별자산별로 결정하나 해당 개별자산의 현금유입이 다른 자산이나 자산집단의 현금유입과 거의 독립적으로 창출되지 않는 경우, 해당 개별자산이 속한 현금창출단위별로 결정됩니다. 자산의 장부금액이 회수가능액을 초과하는 경우, 자산은 손상된 것으로 보며 자산의 장부금액을 회수가능액으로 감소 시키고 있습니다.

사용가치는 해당 자산의 기대 미래현금흐름의 추정치를 화폐의 시간가치와 해당 자산의 위험에 대한 시장의 평가를 반영한 세전할인율로 할인한 현재가치로 평가하고 있습니다. 순공정가치는 공개 시장에서 거래되는 종속기업들의 주가 또는 다른 이용가능한 공정가치 평가지표 등을 사용한 적절한 평가모형을 사용하여 결정하고 있습니다.

손상차손은 손상된 자산의 기능과 일관된 비용항목으로 당기손익에 반영하고 있습니다. 다만, 재평가모형을 적용하는 자산으로서 이전에 인식한 재평가잉여금이 있는 경우에는 이전 재평가금액을 한도로 재평가잉여금과 상계하고 있습니다.

매 보고기간말에 영업권을 제외한 자산에 대하여 과거에 인식한 자산의 손상차손이 더 이상 존재하지 않거나 감소하였다는 것을 시사하는 징후가 있는지를 평가하며, 그러한 징후가 있는 경우 해당 자산의 회수가능액을 추정하고 있습니다. 이들 자산의 손상차손은 직전 손상차손의 인식시점 이후 해당 자산의 회수가능액을 결정하는데 사용된 추정치에 변화가 있는 경우에 한하여 환입하고 있습니다. 이 경우 손상차손을 인식하지 않았을 경우의 자산의 장부금액의 상각 후 잔액을 한도로 장부금액을 회수가능액으로 증가시키고 이러한 손상차손환입은 당기손익에 반영하고 있습니다. 다만, 재평가모형을 적용하고 있는 자산의 경우에는 동 환입액을 재평가잉여금의 증가로 처리하고 있습니다.

다음의 자산에 대하여는 자산손상검사에 있어 각각의 기준이 추가적으로 적용되고 있습니다.

#### ○ 영업권

연결기업은 매년 12월 31일과 손상징후가 발생하였을 때 영업권의 손상검사를 수행하고 있습니다.

영업권에 대한 손상검사는 해당 영업권과 관련된 각각의 현금창출단위 또는 현금창출단위집단의 회수가능액을 추정하는 방식으로 수행되고 있으며 현금창출단위의 회수가능액이 장부금액에 미달하는 경우 손상차손을 인식하고 영업권에 대하여 인식 손상차손은 이후에 환입하지 않습니다.

#### ○ 무형자산

연결기업은 비한정 내용연수를 가진 무형자산에 대하여 매년 12월 31일과 손상징후가 발생하였을 때 개별 자산별 또는 현금창출단위별로 손상검사를 수행하고 있습니다.

연결기업은 물리적 위험과 전환위험을 포함한 기후 위험이 유의적인 영향을 미칠 수 있는지 평가하며, 이러한 위험을 사용가치 평가 시 현금흐름 예측에 포함합니다.

### 2-16. 정부보조금

정부보조금은 보조금의 수취와 부수되는 조건의 이행에 대한 합리적인 확신이 있는 경우에 인식하고 있습니다. 수익 관련 보조금은 보조금으로 보전하려 하는 관련 원가와 대응시키기 위해 필요한 기간에 걸쳐 체계적인 기준에 따라 보조금을 수익으로 인식하며 자산 관련 보조금은 이연 수익으로 인식하여 관련 자산의 내용연수 동안 매년 동일한 금액을 수익으로 인식하고 있습니다.

### 2-17. 매각예정비유동자산

매각예정으로 분류된 비유동자산과 처분자산집단은 분배부대원가 차감후 공정가치와 장부금액 중 작은 금액으로 측정하고 있습니다. 비유동자산과 처분자산집단은 장부금액이 계속사용이 아닌 매각 거래를 통하여 주로 회수될 때 매각예정으로 분류하고 있습니다. 이러한 조건은 현재의 상태에서 통상적이고 관습적인 거래조건만으로 즉시 매각가능하고 매각될 가능성이 매우 높은 경우 충족됩니다. 경영진은 자산의 매각 계획을 확약하고 분류시점에서 1년 이내에 매각완료 요건을 충족할 것으로 예상될 때 매각될 가능성이 매우 높은 것으로 봅니다. 매각예정으로 분류된 유형자산과 무형자산은 감가상각 또는 상각하지 않고 있습니다.

## 2-18. 금융부채

### 가. 분류 및 측정

모든 금융부채는 다음을 제외하고는 후속적으로 상각후원가로 측정되도록 분류합니다.

- 당기손익-공정가치측정금융부채, 파생상품부채를 포함한 이러한 부채는 후속적으로 공정가치로 측정합니다.
- 금융자산의 양도가 제거 조건을 충족하지 못하거나 지속적 관여 접근법이 적용되는 경우에 생기는 금융부채 이러한 금융부채는 주식 2-7. 금융자산의 내용을 적용하여 측정합니다.
- 금융보증계약. 최초 인식시 공정가치로 측정되며, 이후에 이러한 계약의 발행자는 해당 계약을 후속적으로 다음 중 큰 금액으로 측정합니다.
  - 기대신용손실에 따라 산정한 손실충당금
  - 최초 인식금액에서 기준서 제1115호에 따라 인식한 이익누계액을 차감한 금액
- 시장이자율보다 낮은 이자율로 대출하기로 한 약정. 최초 인식 후에 이러한 약정의 발행자는 후속적으로 해당 약정을 다음 중 큰 금액으로 측정합니다.
  - 기대신용손실에 따라 산정한 손실충당금
  - 최초 인식금액에서 기준서 제1115호에 따라 인식한 이익누계액을 차감한 금액
- 기준서 제1103호를 적용하는 사업결합에서 취득자가 인식하는 조건부 대가. 이러한 조건부 대가는 후속적으로 당기손익-공정가치로 측정합니다.

### 나. 제거

금융부채는 계약상 의무가 이행, 취소 또는 만료되어 소멸되거나 기존 금융부채의 조건이 실질적으로 변경된 경우에 재무상태표에서 제거됩니다. 소멸하거나 제3자에게 양도한 금융부채의 장부금액과 지급한 대가(양도한 비현금자산이나 부담한 부채를 포함)의 차액은 당기손익으로 인식합니다.

## 2-19. 매입채무

매입채무는 정상적인 영업과정에서 공급자로부터 취득한 재고자산 및 제공받은 용역과 관련하여 지급할 의무가 있는 금액입니다. 매입채무의 지급이 12개월 이내에 예상되는 경우 유동부채로 분류하고, 그렇지 아니한 경우 비유동부채로 분류합니다.

## 2-20. 차입금

차입금은 최초에 공정가치에서 거래비용을 차감한 가액으로 인식하며, 후속적으로 상각후원가로 측정하고 있습니다. 거래비용 차감 후 수취한 금액과 상환금액의 차이는 유효이자율법으로 상각하여 차입기간 동안 손익계산서에 인식하고있습니다. 또한, 보고기간종료일 이후 12개월 이상 결제를 이연할 수 있는 무조건적인 권리가 있는 경우 비유동부채로 분류하며, 그렇지 않은 경우 유동부채로 분류하고 있습니다.

## 2-21. 총당부채

연결기업은 과거사건의 결과로 현재 의무(법적의무 또는 의제의무)가 존재하고, 당해 의무를 이행하기 위하여 경제적효익을 갖는 자원이 유출될 가능성이 높으며, 당해 의무의이행에 소요되는 금액을 신뢰성 있게 추정할 수 있는 경우에 총당부채를 인식하고 있습니다.

총당부채를 결제하기 위하여 필요한 지출액의 일부 또는 전부를 제3자가 변제할 것이 예상되는 경우 연결기업이 의무를 이행한다면 변제를 받을 것이 거의 확실하게 되는 때에 한하여 변제금액을 인식하고 별도의 자산으로 회계처리하고 있습니다. 총당부채와 관련하여 포괄손익계산서에 인식되는 비용은 제3자의 변제와 관련하여 인식한 금액과 상계하여 표시하고 있습니다.

## 2-22. 종업원급여

연결기업의 퇴직연금제도는 확정급여제도를 운영하고 있습니다.

일반적으로 확정급여제도는 연령, 근속연수나 급여수준 등의 요소에 의해 종업원이 퇴직할 때 지급받을 퇴직연금 급여의 금액을 확정하고 있습니다. 확정급여제도와 관련하여 재무상태표에 계상된 자산은 보고기간 종료일 현재 확정급여채무의 현재가치에서 사외적립자산의 공정가치를 차감한 초과적립액이며, 자산인식상한을 한도로 합니다. 확정급여채무는 매년 독립된 보험계리인에 의해 예측단위적립방식에 따라 산정된 금액을 기여금으로 매년 납부하고 있습니다. 연결기업은 근무원가와 순확정급여부채의 순이자를 매출원가 및 판매비와관리비의 항목으로 당기손익으로 인식하고 있습니다.

## 2-23. 법인세

### 2-23-1. 당기법인세

연결기업의 법인세비용은 당기법인세와 이연법인세로 구성됩니다. 법인세는 기타포괄손익이나 자본에 직접 인식된 항목과 관련된 금액은 해당 항목에서 직접 인식하며, 이를 제외하고는 당기손익으로 인식됩니다. 법인세비용은 보고기간종료일 현재 제정되었거나 실질적으로 제정된 세법에 기초하여 측정됩니다. 경영진은 주기적으로 관련 세법규정의 해석과 관련해서 법인세 환급액에 대한 회수가능성을 평가하여 필요한 경우 총당금을 설정하고 있습니다.

### 2-23-2. 이연법인세

연결기업은 자산 및 부채의 재무보고 목적상 장부금액과 세무기준액의 차이인 일시적차이에 대하여 이연법인세자산과 이연법인세부채를 인식하고 있습니다.

연결기업은 다음의 경우를 제외하고 모든 가산할 일시적차이에 대하여 이연법인세부채를 인식하고 있습니다.

- 1) 영업권을 최초로 인식할 때 이연법인세부채가 발생하는 경우
- 2) 자산 또는 부채를 최초로 인식하는 거래로서 사업결합거래가 아니고 거래 당시 회계이익이나 과세소득에 영향을 미치지 아니하는 거래에서 이연법인세부채가 발생하는 경우
- 3) 종속기업, 관계기업 및 조인트벤처에 대한 투자지분과 관련한 가산할 일시적차이로서 동 일시적차이의 소멸시점을 통제할 수 있고 예측가능한 미래에 일시적차이가 소멸하지 않을 가능성이 높은 경우

또한, 다음의 경우를 제외하고는 차감할 일시적차이, 미사용 세액공제와 세무상 결손금이 사용될 수 있는 과세소득의 발생가능성이 높은 경우 이연법인세자산을 인식하고 있습니다.

- 1) 자산 또는 부채를 최초로 인식하는 거래로서 사업결합 거래가 아니고 거래 당시 회계이익이나 과세소득에 영향을 미치지 아니하는 거래에서 이연법인세자산이 발생하는 경우
- 2) 종속기업, 관계기업 및 조인트벤처에 대한 투자지분과 관련한 차감할 일시적차이로서 동 일시적

차이가 예측가능한 미래에 소멸할 가능성이 높지 않거나 동 일시적차이가 사용될 수 있는 과세소득이 발생할 가능성이 높지 않은 경우

이연법인세자산의 장부금액은 매 보고기간말에 검토하며, 이연법인세자산의 일부 또는 전부에 대한 혜택이 사용되기에 충분한 과세소득이 발생할 가능성이 더 이상 높지않다면 이연법인세자산의 장부금액을 감액시키고 있습니다. 한편, 감액된 금액은 사용되기에 충분한 과세소득이 발생할 가능성이 높아지면 그 범위 내에서 다시 환입하고 있습니다. 또한, 매 보고기간말마다 인식되지 않은 이연법인세자산에 대하여 재검토하여, 미래과세소득에 의해 이연법인세자산이 회수될 가능성이 높아진 범위까지 과거 인식되지 않은 이연법인세자산을 인식하고 있습니다.

이연법인세자산 및 부채는 보고기간말까지 제정되었거나 실질적으로 제정된 세율(및세법)에 근거하여 당해 자산이 실현되거나 부채가 결제될 회계기간에 적용될 것으로 기대되는 세율을 사용하여 측정합니다.

당기손익 이외로 인식되는 항목과 관련된 당기법인세와 이연법인세는 당기손익 이외의 항목으로 인식하고 있습니다. 이연법인세 항목은 해당 거래에 따라서 기타포괄손익으로 인식하거나 자본에 직접 반영하고 있습니다.

당기법인세자산과 당기법인세부채를 상계할 수 있는 법적으로 집행가능한 권리를 가지고 있고, 이연법인세자산과 이연법인세부채가 동일한 과세대상기업과 동일한 과세당국과 관련이 있는 경우에만 이연법인세자산과 이연법인세부채를 상계하여 표시하고 있습니다.

## 2-24. 리스

연결기업은 계약의 약정시점에, 계약 자체가 리스인지, 계약이 리스를 포함하는지를 판단합니다. 리스는 대가와 교환하여, 식별되는 자산의 사용통제권을 일정기간 이전하는 계약을 의미합니다. 따라서 계약을 통해 식별되는 자산이 존재하며, 동 식별되는 자산에 대한 사용통제권이 일정기간 이용자에게 이전되는지 여부에 대한 판단을 통해 리스를 식별합니다.

연결기업은 하나 또는 하나 이상의 리스요소를 포함하는 계약의 개시일 또는 재평가일에 계약 대가를 각 리스 요소의 상대적 개별가격에 기초하여 배분합니다. 연결기업은 비리스요소를 리스요소와 분리하지 않고, 각 리스요소와 이에 관련되는 비리스요소를 하나의 리스요소로 회계처리하는 방법을 선택하였습니다.

### ① 연결기업이 리스이용자인 경우

연결기업은 리스개시일에 사용권자산과 리스부채를 인식합니다. 사용권자산은 원가로 측정되며, 동 원가는 1) 리스개시일이나 그 전에 지급한 리스료를 조정한 리스부채의 최초 측정금액, 2) 연결기업은 부담한 리스개설직접원가, 그리고 3) 리스조건에서 요구 하는 대로 기초자산을 해체하고 제거하거나, 기초자산이 위치한 부지를 복구할 때 연결기업이 부담할 것으로 추정되는 원가로 구성되어 있습니다. 다만 받은 리스 인센티브는 차감합니다.

사용권자산의 후속측정은 리스개시일로부터 사용권자산의 내용연수 종료일과 리스기간 종료일 중 이른 날까지 정액법에 따른 감가상각을 통해 이루어집니다. 사용권 자산의 내용연수의 추정은 연결기업의 유형자산 내용연수에 대한 추정과 동일한 기준으로 이루어집니다. 또한 연결기업은 사용권 자산에 대해 자산손상 기준서에 따른 손상 평가를 수행하며, 사용권자산은 후속적인 리스부채의 재평가에 따라 조정됩니다.

리스부채는 리스개시일 현재 미래 지급할 의무가 있는 리스료를 해당 리스의 내재 이자율로 할인한 현재가치로 최초측정됩니다. 만약 리스의 내재이자율을 쉽게 산정할 수 없다면 연결기업의 증분차입이자율을 사용합니다.

리스부채의 측정치에 포함되는 리스료는 다음의 항목들로 구성되어 있습니다.

- 고정리스료 (실질리스료를 포함함)
- 지수나 요율(이율)에 따라 달라지는 변동리스료
- 연결기업이 행사할 것이 상당히 확실한 경우의 매수선택권 행사가격 및 리스기간이 연결기업의 종료선택권 행사를 반영하는 경우, 그 리스를 종료하기 위해 연결기업이 부담할 금액
- 잔존가치보증

리스부채는 유효이자율법을 사용한 상각후원가로 측정됩니다. 한편 리스부채는 리스료를 산정 시 사용한 지수나 요율(이율)의 변동으로 미래 리스료에 변동이 있거나, 연결기업의 잔존가치보증에 따라 지급할 것으로 예상되는 금액에 변동이 있을 때, 또는 연장선택권 및 종료선택권 행사 가능성에 대한 연결기업의 평가가 변동하여 리스기간이 변경되거나 매수선택권 행사에 대한 연결기업의 평가가 변동될 때 재측정이 이루어집니다.

일반적으로 리스부채 재측정으로 인한 변동액은 사용권자산의 장부금액으로 조정합니다. 다만, 사용권자산의 장부금액이 '0'인 경우에는 당기손익으로 반영합니다.

한편, 연결기업은 소액자산 리스의 경우 기준서에 따른 인식면제 규정을 선택하였습니다.

## ② 연결기업이 리스제공자인 경우

연결기업은 리스자산의 소유에 따른 위험과 보상의 대부분이 리스이용자에 이전되는 리스계약을 금융리스로 분류하고, 금융리스 외의 모든 리스계약을 운용리스로 분류하고 있습니다.

연결기업이 중간리스제공자인 경우, 연결기업은 상위리스와 전대리스를 별도로 회계처리합니다. 연결기업은 기초자산이 아닌, 상위리스에 따른 사용권자산에 따라 전대리스의 금융리스 또는 운용리스 여부를 판단합니다. 다만, 상위리스가 단기리스에 해당되는 경우에는 전대리스는 운용리스로 분류됩니다.

연결기업은 금융리스의 경우, 금융리스의 리스순투자와 동일한 금액을 금융리스채권으로 인식하고, 금융리스순투자 미회수분에 대하여 유효이자율법을 적용하여 이자수익을 인식하고 있습니다.

한편, 운용리스로부터 발생하는 리스료수익을 리스기간에 걸쳐 정액기준으로 수익으로 인식하고, 운용리스의 협상 및 계약단계에서 발생한 리스개설직접원가는 리스자산의 장부금액에 가산한 후 정액기준으로 리스기간에 걸쳐 비용으로 인식하고 있습니다.

## 2-25. 자기주식

연결기업은 자기주식을 자본에서 차감하여 회계처리하고 있습니다. 자기주식의 취득, 매각, 발행 또는 취소에 따른 손익은 포괄손익계산서에 반영하지 않으며, 장부금액과 처분대가의 차이는 기타 자본잉여금으로 회계처리하고 있습니다.

## 2-26. 유동성/비유동성 분류

연결기업은 자산과 부채를 유동/비유동으로 재무상태표에 구분하여 표시하고 있습니다.

자산은 다음의 경우에 유동자산으로 분류하고 있습니다.

- 1) 정상영업주기 내에 실현될 것으로 예상되거나, 정상영업주기 내에 판매하거나 소비할 의도가 있다.
- 2) 주로 단기매매 목적으로 보유하고 있다.
- 3) 보고기간 후 12개월 이내에 실현될 것으로 예상한다.
- 4) 현금이나 현금성자산으로서, 교환이나 부채 상환 목적으로의 사용에 대한 제한 기간이 보고기간 후 12개월 이상이 아니다.

그 밖의 모든 자산은 비유동자산으로 분류하고 있습니다.

부채는 다음의 경우에 유동부채로 분류하고 있습니다.

- 1) 정상영업주기 내에 결제될 것으로 예상하고 있다.
- 2) 주로 단기매매 목적으로 보유하고 있다.
- 3) 보고기간 후 12개월 이내에 결제하기로 되어 있다.
- 4) 보고기간말 현재 보고기간 후 적어도 12개월 이상 부채의 결제를 연기할 수 있는 무조건의 권리를 가지고 있지 않다.

그 밖의 모든 부채는 비유동부채로 분류하고 있으며, 이연법인세자산(부채)은 비유동자산(부채)으로 분류하고 있습니다.

## 2-27. 재무제표 승인

연결기업의 재무제표는 2026년 3월 10일자로 이사회에서 승인되었으며, 정기주주총회에서 수정승인 될 수 있습니다.

### 3. 중요한 회계적 판단, 추정 및 가정 (연결)

한국채택국제회계기준에서는 재무제표를 작성함에 있어서 회계정책의 적용이나, 보고기간말 현재 자산, 부채 및 수익, 비용의 보고금액에 영향을 미치는 사항에 대하여 경영진의 최선의 판단을 기준으로 한 추정치와 가정의 사용을 요구하고 있습니다. 보고기간말 현재 경영진의 최선의 판단을 기준으로 한 추정치와 가정이 실제 환경과 다를 경우 이러한 추정치와 실제 결과는 다를 수 있습니다.

추정치와 추정에 대한 기본 가정은 지속적으로 검토되고 있으며, 회계추정의 변경은 추정이 변경된 기간과 미래 영향을 받을 기간 동안 인식되고 있습니다.

#### 1) 가정과 추정의 불확실성

다음 보고기간 이내에 중요한 조정이 발생할 수 있는 유의한 위험이 있는 가정과 추정의 불확실성에 대한 정보는 다음의 주석사항에 포함되어 있습니다.

- 주석 17 : 확정급여채무
- 주석 5, 6 : 대손충당금
- 주석 12 : 영업권 및 내용연수가 비한정인 무형자산의 손상
- 주석 15 : 공사손실충당부채
- 주석 22 : 법인세비용
- 주석 27 : 우발채무와 약정사항

#### 2) 공정가치의 측정

연결기업의 회계정책과 공시사항은 다수의 금융 및 비금융자산과 부채에 대해 공정가치 측정을 요

구하고 있는 바, 연결기업은 공정가치평가 정책과 절차를 수립하고 있습니다. 동 정책과 절차에는 모든 유의적인 공정가치 측정의 검토를 책임지는 평가부서의 운영을 포함하고 있으며, 그 결과는 재무담당임원에게 직접 보고되고 있습니다.

평가부서는 정기적으로 관측가능하지 않은 유의적인 투입변수와 평가 조정을 검토하고 있습니다. 공정가치측정에서 중개인 가격이나 평가기관과 같은 제3자 정보를 사용하는 경우, 평가부서에서 제3자로부터 입수한 정보에 근거한 평가가 공정가치 서열체계 내 수준별 분류를 포함하고 있으며 해당 기준서의 요구사항을 충족한다고 결론을 내릴 수 있는지 여부를 판단하고 있습니다.

공정가치 측정 시 사용된 가정의 자세한 정보는 아래 주석에 포함되어 있습니다.

- 주석 30 : 공정가치

#### 4. 사용이 제한된 금융상품 (연결)

##### 4. 사용이 제한된 금융상품

당기

(단위 : 천원)

	금융자산, 분류		금융자산, 분류 합계
	정기예적금		
	국민은행	신한은행	
사용이 제한된 금융자산	3,000	2,000,000	2,003,000
사용이 제한된 금융자산에 대한 설명	당좌개설 보증금	DX솔루션자금대출서비스 관련 질권설정	

전기

(단위 : 천원)

	금융자산, 분류		금융자산, 분류 합계
	정기예적금		
	국민은행	신한은행	
사용이 제한된 금융자산	3,000	1,000,000	1,003,000
사용이 제한된 금융자산에 대한 설명	당좌개설 보증금	DX솔루션자금대출서비스 관련 질권설정	

#### 5. 매출채권및기타유동채권 (연결)

##### 5-1. 매출채권및기타유동채권 내역

당기

(단위 : 천원)

	총장부금액	손상차손누계액	장부금액 합계
매출채권	49,026,851	(4,602,558)	44,424,293
단기대여금	600,000	0	600,000
단기미수금	3,097,138	(76,425)	3,020,713
단기미수수익	228,791	0	228,791
매출채권 및 기타유동채권	52,952,780	(4,678,983)	48,273,797

	총장부금액	손상차손누계액	장부금액 합계
매출채권	56,583,544	(5,730,418)	50,853,126
단기대여금	736,440	0	736,440
단기미수금	2,934,661	(24,208)	2,910,453
단기미수수익	167,522	0	167,522
매출채권 및 기타유동채권	60,422,167	(5,754,626)	54,667,541

매출채권과 미수금은 이자요소를 포함하고 있지 아니하며, 통상적인 회수기간은 30 ~ 90일입니다.

5-2. 매출채권및기타유동채권의 연령분석

당기

(단위 : 천원)

금융자산, 분류														금융상품의 신용손상 합계
매출채권및기타채권														
금융상품의 신용손상														
신용이 손상되지 않은 금융상품							신용이 손상된 금융상품							
장부금액														금융상품의 신용손상 합계
총장부금액														
연체상태														연체상태 합계
연기미도래						연체상태 합계						연체상태 합계		
	30일 미만	30~60일	60~90일	90~120일	120일 초과		연기미도래	30일 미만	30~60일	60~90일	90~120일	120일 초과		
금융자산	38,704,355					38,704,355		2,005,221	826,933	1,156,114	666,187	9,593,970	14,248,425	52,952,780

전기

(단위 : 천원)

금융자산, 분류														금융상품의 신용손상 합계
매출채권및기타채권														
금융상품의 신용손상														
신용이 손상되지 않은 금융상품							신용이 손상된 금융상품							
장부금액														금융상품의 신용손상 합계
총장부금액														
연체상태														연체상태 합계
연기미도래						연체상태 합계						연체상태 합계		
	30일 미만	30~60일	60~90일	90~120일	120일 초과		연기미도래	30일 미만	30~60일	60~90일	90~120일	120일 초과		
금융자산	41,403,294					41,403,294		3,331,656	2,085,125	2,430,322	1,812,176	9,359,592	19,019,873	60,422,167

연결기업은 매출채권및기타채권에 대하여 기대손실모형에 따라 개별적 손상평가와 집합적 손상평가를 동시에 하고 있으며, 그에 따라 대손충당금을 설정하고 있습니다.

5-3. 대손충당금 변동내역

당기

(단위 : 천원)

	금융상품		
	매출채권및기타채권		
	기대신용손실 평가 방법		
	개별적 손상	집합적 손상	기대신용손실 평가 방법 합계
	장부금액		
	손상차손누계액		
기초	1,485,916	4,268,710	5,754,626
설정	151,373	401,611	552,984
제각을 통한 감소, 금융자산	(552,268)	(738,750)	(1,291,018)
기대신용손실전(환)입, 금융자산	0	(363,887)	(363,887)

연결범위의 변동	0	0	0
대체	0	26,278	26,278
기말	1,085,021	3,593,962	4,678,983

전기

(단위 : 천원)

금융상품			
매출채권및기타채권			
기대신용손실 평가 방법			기대신용손실 평가 방법 합계
개별적 손상	집합적 손상		
장부금액			
손상차손누계액			
기초	1,368,352	5,206,257	
설정	117,564	382,722	500,286
제각을 통한 감소, 금융 자산	0	(1,010,269)	(1,010,269)
기대신용손실전(환)입, 금융자산	0	(317,930)	(317,930)
연결범위의 변동	0	0	0
대체	0	7,930	7,930
기말	1,485,916	4,268,710	5,754,626

## 6. 기타유동자산 및 기타비유동자산 (연결)

### 6-1. 기타유동자산 및 기타비유동자산의 내역

당기

(단위 : 천원)

		총장부금액	손상차손누계액	장부금액 합계
기타유동자산				
기타유동자산	단기선급금	15,628,843	(77,027)	15,551,816
	단기선급비용	5,918,618	0	5,918,618
	부가가치세대급금	250,763	0	250,763
	계약자산	7,729,797	0	7,729,797
	기타유동자산 합계	29,528,021	(77,027)	29,450,994
기타비유동자산				
기타비유동자산	장기선급금	1,196,987	0	1,196,987
	기타비유동자산 합 계	1,196,987	0	1,196,987

전기

(단위 : 천원)

		총장부금액	손상차손누계액	장부금액 합계
기타유동자산				

기타유동자산	단기선급금	1,545,973	(77,027)	1,468,946
	단기선급비용	4,917,631	0	4,917,631
	부가가치세대급금	104,094	0	104,094
	계약자산	4,994,200	0	4,994,200
	기타유동자산 합계	11,561,898	(77,027)	11,484,871
기타비유동자산				
기타비유동자산	장기선급금	1,206,690	0	1,206,690
	기타비유동자산 합계	1,206,690	0	1,206,690

6-2. 대손충당금의 변동내역

당기

(단위 : 천원)

	기대신용손실 평가 방법		기대신용손실 평가 방법 합계
	기대신용손실의 개별 평가	기대신용손실의 집합 평가	
	장부금액		
	손상차손누계액		
대손충당금, 기타유동자산	77,027	0	77,027
설정	0	0	0
환입	0	0	0
제거에 따른 감소, 금융자산	0	0	0
대손충당금, 기타유동자산	77,027	0	77,027

전기

(단위 : 천원)

	기대신용손실 평가 방법		기대신용손실 평가 방법 합계
	기대신용손실의 개별 평가	기대신용손실의 집합 평가	
	장부금액		
	손상차손누계액		
대손충당금, 기타유동자산	77,027	0	77,027
설정	0	0	0
환입	0	0	0
제거에 따른 감소, 금융자산	0	0	0
대손충당금, 기타유동자산	77,027	0	77,027

연결기업은 기타유동자산에 대하여 기대손실모형에 따라 개별적 손상평가와 집합적 손상평가를 동시에 하고 있으며, 그에 따라 대손충당금을 설정하고 있습니다.

6-3. 계약자산 및 계약부채

6-3-1. 보고기간종료일 현재 연결기업의 계약자산과 계약부채 내역은 다음과 같습니다.

① 계약자산 및 계약부채

당기

(단위 : 천원)

	공시금액
유동계약자산	7,729,797
비유동계약자산	0
계약자산	7,729,797
유동계약부채	27,589,172
선수수익	80,486,150
비유동계약부채	167,450
계약부채	108,242,772

전기

(단위 : 천원)

	공시금액
유동계약자산	4,994,200
비유동계약자산	0
계약자산	4,994,200
유동계약부채	19,563,351
선수수익	78,412,050
비유동계약부채	0
계약부채	97,975,401

② 계약자산 및 계약부채의 내역

당기

(단위 : 천원)

	시스템매출	무상유지보수	선수수익	부문 합계
계약자산	7,729,797	0	0	7,729,797
계약부채	21,590,773	6,165,849	80,486,150	108,242,772

전기

(단위 : 천원)

	시스템매출	무상유지보수	선수수익	부문 합계
계약자산	4,994,200	0	0	4,994,200
계약부채	13,145,247	6,418,104	78,412,050	97,975,401

6-3-2. 당기말 현재 계약자산 중 연체된 채권은 없으며, 과거 채무불이행 경험 및 고객이 속한 산업에 대한 미래전망 등을 고려할 때 경영진은 계약자산 중 손상된 채권은 없다고 판단하고 있습니다.

6-3-3. 이월된 계약부채 관련 인식한 수익

당기

(단위 : 천원)

	시스템매출	무상유지보수	유상유지보수	부문 합계
기초 계약부채 잔액 중 인식한 수익	12,355,297	3,387,525	73,617,330	89,360,152

전기

(단위 : 천원)

	시스템매출	무상유지보수	유상유지보수	부문 합계
기초 계약부채 잔액 중 인식한 수익	13,513,078	4,146,198	66,874,269	84,533,545

이전 회계기간에 이행된 수행의무와 관련하여 당기 및 전기에 인식한 수익은 없습니다.

6-3-4. 당기 및 전기 중 원가기준 투입법을 적용하여 기간에 걸쳐 수익을 인식한 계약으로서 계약금액이 직전 보고기간 매출액의 5% 이상인 주요 계약과 관련된 계약자산 및 수취채권은 존재하지 않습니다.

6-3-5. 추정의 변경에 따른 당기와 미래기간의 손익, 계약자산 및 계약부채에 미치는 영향

(단위 : 천원)

	기업 전체 총계		기업 전체 총계 합계
	영업부문		
	ERP 매출	솔루션 매출	
계약금액의 변동	4,436,630	0	4,436,630
추정총계약원가 변동금액	2,386,967	0	2,386,967
당기손익에 미치는 영향	1,911,135	0	1,911,135
미래손익에 미치는 영향	138,528	0	138,528
계약자산의 변동	1,911,135	0	1,911,135

당기와 미래 손익에 미치는 영향은 계약 개시 후 당기말까지 발생한 상황에 근거하여 추정한 총계약원가와 당기말 현재 총계약수익의 추정치에 근거하여 산정한 것이며, 총계약원가와 총계약수익 추정치는 미래 기간에 변동될 수 있습니다.

7. 재고자산 (연결)

재고자산 세부내역

당기

(단위 : 천원)

	총장부금액	평가손실충당금	장부금액 합계
상품	1,391,691	0	1,391,691
제품	120,840	(25,380)	95,460
저장품	128,400	0	128,400
재공품	125,690	0	125,690
원재료	259,349	0	259,349

용지	480,714	0	480,714
재고자산 합계	2,506,684	(25,380)	2,481,304

전기

(단위 : 천원)

	총장부금액	평가손실총당금	장부금액 합계
상품	940,355	(42,847)	897,508
제품	139,342	(25,380)	113,962
저장품	130,520	0	130,520
재공품	157,258	0	157,258
원재료	71,050	(25,920)	45,130
용지	0	0	0
재고자산 합계	1,438,525	(94,147)	1,344,378

## 8. 관계기업투자 및 공동기업투자 (연결)

8-1. 보고기간종료일 현재 관계기업투자의 내역은 다음과 같습니다.

(단위 : 천원)

회사명	당기말	당기말	취득원가		장부금액	
	지분율	주식수	당기말	전기말	당기말	전기말
부산벤처스(주)	30.96%	400,000주	2,000,000	2,000,000	-	-
(주)제주은행[주]	14.99%	5,669,783주	57,009,668	-	87,587,672	-

[주] 연결기업은 4월 18일 이사회 결의를 통해 4월 1일을 간주취득일로 하여 (주)제주은행의 지분을 취득하였습니다. 연결기업의 (주)제주은행에 대한 지분율은 20% 미만이나, 이사1인을 선임 할 수 있어 유의적인 영향력을 보유하고 있다고 판단하였습니다.

8-2. 당기와 전기 중 관계기업투자의 기중 변동내역은 다음과 같습니다.

<당기>

(단위: 천원)

회사명	당기말 지분율	당기말 주식수	기초	취득/처분	지분법손 익	지분법 자본변동	기타변동	기말평가 액
부산벤처스 (주)	30.96%	400,000주	-	-	-	-	-	-
(주)제주은행	14.99%	5,669,783 주	-	57,009,668 8	30,755,933 3	(817,040)	639,111	87,587,672 2

<전기>

(단위: 천원)

회사명	당기말 지분율	당기말 주식수	기초	취득/처분	지분법손익	기말평가액
부산벤처스(주)	30.96%	400,000주	-	-	-	-

8-3. 보고기간종료일 현재 관계기업의 순자산에서 중요한 관계기업에 대한 지분의 장부금액으로 조정된 내역은 다음과 같습니다.

<당기말>

(단위: 천원)

회사명	당기말 지분율(A)	기말 순자산(B)	순자산 지분 금액(AXB)	(+)공정가치 평 가차액 등	기말 장부금액
(주)제주은행	14.99%	547,576,106	82,136,408	5,451,264	87,587,672

8-4. 보고기간종료일 현재 중요한 관계기업의 요약 재무정보는 다음과 같습니다.

<당기말>

(단위: 천원)

회사명	자 산	부 채	자 본	매출액	당기순손익	총포괄손익
(주)제주은행[주]	8,019,927,009	7,372,657,475	647,269,534	278,431,717	11,025,908	5,578,978

[주] (주)제주은행의 요약재무정보는 연결기준 금액이며, (주)제주은행의 재무성과는 2025년 4월 1일부터 2025년 12월 31일까지의 재무 성과입니다.

8-5. 보고기간종료일 현재 공동기업투자의 내역은 다음과 같습니다.

(단위 : 천원)

회사명	당기말 지분율	당기말 주식수	취득원가		장부금액	
			당기말	전기말	당기말	전기말
(주)테크핀레이팅스	46.00%	4,600,000주	27,600,000	27,600,000	18,239,000	26,128,419

8-6. 당기 중 공동기업투자의 변동내역은 다음과 같습니다.

<당기>

(단위: 천원)

회사명	당기말 지분율	당기말 주식수	기초	취득/처분	지분법손익	손상차손	기말평가액
(주)테크핀레이팅스	46.00%	4,600,000 주	26,128,419	-	(3,843,225)	(4,046,194)	18,239,000

<전기>

(단위: 천원)

회사명	전기말 지분율	전기말 주식수	기초	취득/처분	지분법손익	손상차손	기말평가액
(주)테크핀레이팅스	46.00%	4,600,000 주	-	27,600,000	(1,363,514)	(108,067)	26,128,419

8-7. 보고기간종료일 현재 공동기업투자의 순자산에서 공동기업투자에 대한 지분의 장부금액으로 조정한 내역은 다음과 같습니다.

<당기말>

(단위: 천원)

회사명	당기말 지분율	당기말 순자산	순자산 지분 금액	(+)영업권 등	당기말 장부금액
(주)테크핀레이팅스	46.00%	20,018,882	9,208,686	9,030,314	18,239,000

<전기말>

(단위: 천원)

회사명	전기말 지분율	전기말 순자산	순자산 지분 금액	(+)영업권 등	전기말 장부금액
(주)테크핀레이팅스	46.00%	28,053,909	12,904,798	13,223,621	26,128,419

8-8. 보고기간종료일 현재 공동기업의 요약 재무정보는 다음과 같습니다.

<당기말>

(단위: 천원)

회사명	자 산	부 채	자 본	매출액	당기순손익	총포괄손익
(주)테크핀레이팅스	23,191,276	3,172,394	20,018,882	1,037,851	(7,920,255)	(7,920,255)

<전기말>

(단위: 천원)

회사명	자 산	부 채	자 본	매출액	당기순손익	총포괄손익
(주)테크핀레이팅스	31,985,529	3,931,620	28,053,909	344,043	(3,340,916)	(3,257,011)

## 9. 유형자산 (연결)

### 9-1. 유형자산의 내역

당기

(단위 : 천원)

	총장부금액	감가상각누계액 및 상각누계액	정부보조금	장부금액 합계
토지	234,323,511	0	0	234,323,511
건물	127,620,847	(52,010,405)	(263,292)	75,347,150
구축물	3,972,440	(1,606,183)	0	2,366,257
기계장치	5,799,381	(5,550,323)	0	249,058
차량운반구	2,620,210	(2,062,874)	0	557,336
비품	144,239,384	(116,448,059)	(223,712)	27,567,613
시설장치	42,830,264	(30,550,638)	0	12,279,626
기타유형자산	2,191	(2,191)	0	0
건설중인자산	3,525,681	0	0	3,525,681
유형자산 합계	564,933,909	(208,230,673)	(487,004)	356,216,232

전기

(단위 : 천원)

	총장부금액	감가상각누계액 및 상각누계액	정부보조금	장부금액 합계
토지	232,331,025	0	0	232,331,025
건물	122,585,094	(48,231,594)	(272,984)	74,080,516
구축물	3,972,440	(1,442,736)	0	2,529,704
기계장치	5,769,381	(5,434,249)	0	335,132
차량운반구	2,627,940	(1,782,982)	0	844,958
비품	129,145,496	(104,215,319)	(415,897)	24,514,280
시설장치	40,483,954	(26,667,850)	0	13,816,104
기타유형자산	2,191	(2,191)	0	0
건설중인자산	12,681,142	0	0	12,681,142
유형자산 합계	549,598,663	(187,776,921)	(688,881)	361,132,861

### 9-2. 유형자산에 대한 세부 정보 공시

당기

(단위 : 천원)

	토지	건물	구축물	기계장치	차량운반구	비품	시설장치	기타유형자산	건설중인자산	유형자산 합계
기초 유형자산	232,331,025	74,080,516	2,529,704	335,132	844,958	24,514,280	13,816,104	0	12,681,142	361,132,861
취득	0	0	0	30,000	0	15,444,724	1,501,578	0	2,398,236	19,374,538
연결범위의 변동	0	0	0	0	0	0	0	0	0	0
처분 및 폐기	0	0	0	0	(7,537)	(15,460)	0	0	0	(22,997)
손상차손	0	0	0	0	0	0	0	0	0	0
대체	1,992,486	4,915,902	0	0	0	(50,900)	863,778	0	(11,553,697)	(3,832,431)
감가상각비	0	(3,649,268)	(163,447)	(116,074)	(280,641)	(12,150,525)	(3,613,955)	0	0	(19,973,910)
기타	0	0	0	0	556	(174,506)	(287,879)	0	0	(461,829)

기말 유형자산	234,323,511	75,347,150	2,366,257	249,058	557,336	27,567,613	12,279,626	0	3,525,681	356,216,232
---------	-------------	------------	-----------	---------	---------	------------	------------	---	-----------	-------------

전기

(단위 : 천원)

	토지	건물	구축물	기계장치	차량운반구	비품	시설장치	기타유형자산	건설중인자산	유형자산 합계
기초 유형자산	236,834,845	78,248,429	2,693,151	351,112	913,238	28,009,815	14,204,648	9,430	11,607,928	372,872,596
취득	0	0	0	102,000	296,407	10,398,518	881,846	0	4,772,264	16,451,035
연결법위의 변동	0	0	0	0	0	(2,254,371)	2,482	0	0	(2,251,889)
처분 및 폐기	(34,889)	0	0	0	(26,867)	(263,400)	(1,082,147)	(3,510)	0	(1,410,813)
손상차손	0	0	0	0	0	0	0	0	0	0
대체	(4,468,931)	(433,946)	0	0	0	370,028	3,330,500	0	(3,700,529)	(4,902,878)
감가상각비	0	(3,733,967)	(163,447)	(117,980)	(342,621)	(11,754,032)	(3,533,021)	(5,920)	0	(19,650,988)
기타	0	0	0	0	4,801	7,722	11,796	0	1,479	25,798
기말 유형자산	232,331,025	74,080,516	2,529,704	335,132	844,958	24,514,280	13,816,104	0	12,681,142	361,132,861

## 10. 리스 (연결)

### 10-1. 사용권자산에 대한 양적 정보 공시

#### 10-1-1. 사용권자산에 대한 양적 정보 공시

당기

(단위 : 천원)

	부동산	차량운반구	비품	자산 합계
사용권자산	9,406,460	398,186	2	9,804,648
사용권자산의 추가				1,019,659

전기

(단위 : 천원)

	부동산	차량운반구	비품	자산 합계
사용권자산	13,072,194	802,053	2	13,874,249
사용권자산의 추가				8,303,371

#### 10-1-2. 리스부채의 유동 및 비유동 구분

당기

(단위 : 천원)

	공시금액
유동 리스부채	4,782,650
비유동 리스부채	4,469,237
리스부채 합계	9,251,887

전기

(단위 : 천원)

	공시금액
유동 리스부채	5,062,928
비유동 리스부채	8,326,314
리스부채 합계	13,389,242

10-2. 향후 지급할 것으로 예상되는 최소리스료와 현재가치

(단위 : 천원)

	1년 이내	1년 초과 5년 이내	합계 구간 합계
총 리스부채	5,091,589	4,601,108	9,692,697
리스부채에 대한 이자비용	0	0	(440,811)
리스부채	0	0	9,251,886

10-3. 리스와 관련 연결손익계산서에 인식한 손익

10-3-1. 사용권자산의 감가상각비에 대한 공시

당기

(단위 : 천원)

	부동산	차량운반구	비품	자산 합계
감가상각비, 사용권자산	4,645,391	450,982	0	5,096,373

전기

(단위 : 천원)

	부동산	차량운반구	비품	자산 합계
감가상각비, 사용권자산	4,241,344	469,801	72,478	4,783,623

10-3-2. 리스 관련 연결손익계산서에 인식한 손익

당기

(단위 : 천원)

	공시금액
임차보증금에 대한 이자수익	163,908
리스부채에 대한 이자비용	579,425
리스해지이익	11,707
리스해지손실	345
단기리스료	625,720
단기리스가 아닌 소액자산 리스료	241,510
리스부채 측정에 포함되지 않은 변동리스료에 관련된 비용	122,934
리스 현금유출	7,218,259

전기

(단위 : 천원)

	공시금액
임차보증금에 대한 이자수익	162,143
리스부채에 대한 이자비용	761,312
리스해지이익	27,809

리스해지손실	0
단기리스료	587,250
단기리스가 아닌 소액자산 리스료	292,552
리스부채 측정에 포함되지 않은 변동리스료에 관련되는 비용	36,220
리스 현금유출	6,501,682

## 11. 투자부동산 (연결)

### 11-1. 투자부동산에 대한 세부 정보 공시

당기

(단위 : 천원)

	투자부동산						투자부동산 합계
	토지			건물			
	장부금액		장부금액 합계	장부금액		장부금액 합계	
	총장부금액	감가상각누계액 및 상각누계액			총장부금액		감가상각누계액 및 상각누계액
투자부동산	189,511,857	0	189,511,857	40,210,505	(8,769,974)	31,440,531	220,952,388

전기

(단위 : 천원)

	투자부동산						투자부동산 합계
	토지			건물			
	장부금액		장부금액 합계	장부금액		장부금액 합계	
	총장부금액	감가상각누계액 및 상각누계액			총장부금액		감가상각누계액 및 상각누계액
투자부동산	189,523,221	0	189,523,221	40,217,462	(7,219,492)	32,997,969	222,521,190

보고기간종료일 현재 투자부동산의 공정가치는 장부금액과 중요한 차이가 없습니다.

### 11-2. 투자부동산 변동내역에 대한 공시

당기

(단위 : 천원)

	토지	건물	투자부동산 합계
기초 투자부동산	189,523,221	32,997,969	222,521,190
사업결합을 통한 취득 이외의 증가 합계, 투자부동산	0	0	0
자산으로 인식한 후속지출로 인한 증가, 투자부동산	0	0	0
처분, 투자부동산	0	0	0
대체	(11,364)	112,895	101,531
감가상각비, 투자부동산	0	(1,670,334)	(1,670,334)
기말 투자부동산	189,511,857	31,440,531	220,952,388

전기

(단위 : 천원)

	토지	건물	투자부동산	합계
기초 투자부동산	185,054,290	34,109,082		219,163,372
사업결합을 통한 취득 이외의 증가 합계, 투자부동산	0	0		0
자산으로 인식한 후속지출로 인한 증가, 투자부동산	0	0		0
처분, 투자부동산	0	0		0
대체	4,468,931	433,946		4,902,877
감가상각비, 투자부동산	0	(1,545,059)		(1,545,059)
기말 투자부동산	189,523,221	32,997,969		222,521,190

## 12. 무형자산 (연결)

### 12-1. 무형자산의 변동내역

당기

(단위 : 천원)

	산업재산권	회원권	개발비	소프트웨어	기타무형자산	영업권	무형자산 및 영업권 합계
기초의 무형자산 및 영업권	90,067	5,395,628	24,825,139	2,038,793	19,131,079	74,112,302	125,593,008
취득	2,284	17,047	466,048	300,625	0	0	786,004
연결범위의 변동	0	0	0	0	0	0	0
처분	0	0	0	0	0	0	0
대체	55,707	0	0	25,920	0	0	81,627
손상차손	0	(31,000)	0	0	0	(1,059,432)	(1,090,432)
무형자산상각비	(25,187)	0	(8,265,458)	(751,686)	(1,661,380)	0	(10,703,711)
기타변동	0	(595)	0	18	0	0	(577)
기말 무형자산 및 영업권	122,871	5,381,080	17,025,729	1,613,670	17,469,699	73,052,870	114,665,919

전기

(단위 : 천원)

	산업재산권	회원권	개발비	소프트웨어	기타무형자산	영업권	무형자산 및 영업권 합계
기초의 무형자산 및 영업권	110,683	9,179,016	33,855,811	2,756,062	20,792,460	85,121,432	151,815,464
취득	9,672	0	1,172,349	957,694	0	0	2,139,715
연결범위의 변동	0	0	0	(861,740)	0	1,059,432	197,692
처분	0	(3,740,388)	(1,301,998)	(2,614)	0	0	(5,045,000)
대체	0	0	0	0	0	0	0
손상차손	0	(43,000)	0	0	0	(12,068,562)	(12,111,562)
무형자산상각비	(30,288)	0	(8,901,023)	(810,858)	(1,661,381)	0	(11,403,550)
기타변동	0	0	0	249	0	0	249

기말 무형자산 및 영업권	90,067	5,395,628	24,825,139	2,038,793	19,131,079	74,112,302	125,593,008
------------------	--------	-----------	------------	-----------	------------	------------	-------------

[주] 기타금액은 환율변동효과로 구성된 것입니다.

## 12-2. 비한정 내용연수의 무형자산 손상검사

### 12-2-1. 회원권의 손상검사

연결기업은 비한정 내용연수를 가지는 무형자산인 회원권에 대하여 매년 12월 31일과 손상징후가 발생했을 때 손상검사를 수행하고 있습니다.

#### 회원권의 손상검사

당기

(단위 : 천원)

	회원권
당기손익으로 인식된 손상차손환입	0
당기손익으로 인식된 손상차손	31,000

전기

(단위 : 천원)

	회원권
당기손익으로 인식된 손상차손환입	0
당기손익으로 인식된 손상차손	43,000

### 12-2-2. 영업권의 손상검사

사업결합으로 취득한 영업권은 현금창출단위(ERP사업부, 보안사업부, 그룹웨어사업부, 전자신문부  
문)에 배분되었습니다. 각 현금창출단위에 배분된 영업권의 손상 전 장부금액과 손상인식금액은 다  
음과 같습니다.?

#### 영업권의 손상검사

당기

(단위 : 천원)

	ICT종합사업부문	보안사업부문	그룹웨어사업부문	전자신문부문	택스위치	현금창출단위 사업 부문 합계
영업권	47,345,986	3,937,781	3,697,662	18,071,441	0	73,052,870

전기

(단위 : 천원)

	ICT종합사업부문	보안사업부문	그룹웨어사업부문	전자신문부문	택스위치	현금창출단위 사업 부문 합계
영업권	47,345,986	3,937,781	3,697,662	18,071,441	1,059,432	74,112,302

[주1] 연결기업은 영업권에 대하여 매년 1회 및 손상징후가 발생했을 때 손상검사를수행하고 있으  
며, 이를 위하여 현금창출단위의 회수가능액을 평가하고 있습니다. 회수가능액은 사용가치를 기초  
로 결정되었고, 사용가치는 자산의 계속적인 사용으로부터 기대되는 미래현금흐름을 할인하여 결정  
하였습니다.

[주2] 전기중 (주)택스위치의 종속기업 전환으로 인식한 영업권입니다.

한편, 현금흐름창출단위의 회수가능액 산정에 사용된 가정과 연결기업이 영업권에 대하여 인식한  
손상차손은 다음과 같습니다.

회수가능액 사용시 사용한 가정과 영업권에 대해 인식한 손상차손

당기

(단위 : 천원)

	ICT종합사업부문	보안사업부문	그룹웨어사업부문	전자신문부문
미래현금흐름의 현재가치 산정에 적용된 세후할인율	0.0610	0.0610	0.0610	0.1121
사업부문 주요 매출의 향후 2년간 연평균성장률	0.0000	(0.1663)	(0.1406)	0.0305
사업부문 주요 매출의 향후 3~5년 사이의 연평균성장률	0.0285	(0.1662)	(0.1406)	0.0340
영구성장률	0.0000	0.0000	0.0000	0.0100
영업권에 대하여 인식한 손상차손	0	0	0	0

전기

(단위 : 천원)

	ICT종합사업부문	보안사업부문	그룹웨어사업부문	전자신문부문
미래현금흐름의 현재가치 산정에 적용된 세후할인율	0.0610	0.0610	0.0610	0.1166
사업부문 주요 매출의 향후 2년간 연평균성장률	0.0230	(0.1809)	(0.1859)	0.0435
사업부문 주요 매출의 향후 3~5년 사이의 연평균성장률	0.0260	(0.1799)	(0.1859)	0.0281
영구성장률	0.0000	0.0000	0.0000	0.0100
영업권에 대하여 인식한 손상차손	0	0	0	0

### 13. 기타금융자산 (연결)

#### 13-1. 기타금융자산의 구성 내역

당기

(단위 : 천원)

	금융자산, 범주				상각후원가로 측정하는 금융자산, 범주	금융자산, 범주 합계
	시장성 없는 지분 증권	시장성 있는 지분 증권	채무상품	기타금융상품		
기타유동금융자산	0	0	10,191,450	0	42,379,346	52,570,796

기타비유동금융자산	20,196,899	11,796,422	11,895,000	164,476	6,467,045	50,519,842
-----------	------------	------------	------------	---------	-----------	------------

전기

(단위 : 천원)

	금융자산, 범주					금융자산, 범주 합계
	당기손익인식금융자산				상각후원가로 측정하는 금융자산, 범주	
	시장성 없는 지분증권	시장성 있는 지분증권	채무상품	기타금융상품	상각후원가측정기타금융자산	
기타비유동금융자산	0	0	10,110,711	0	16,857,119	26,967,830
기타비유동금융자산	24,231,457	10,435,912	17,940,000	2,022,247	6,320,079	60,949,695

13-2. 연결기업의 당기손익-공정가치측정금융자산의 내역

당기 (단위 : 천원)

금융자산, 분류																								
공정가치로 측정하는 금융자산																								
시장성 있는 지분증권											시장성 없는 지분증권											채무상품		기타
(주)DB Inc		(주)호성산업 외		모지스펄(주)		소프트웨어경제조합		순환 중소기업 성장지원 투자조합		케이디비씨 에이비즈컴퍼니		신한저축은행(주)		기타		(주)테크핀레이팅스 컨솔시		단기채투자MMF 등		장기채투자증권 등				
측정 견제																								
	취득원가	장부금액	취득원가	장부금액	취득원가	장부금액	취득원가	장부금액	취득원가	장부금액	취득원가	장부금액	취득원가	장부금액	취득원가	장부금액	취득원가	장부금액	취득원가	장부금액	취득원가	장부금액		
금융자산	13,071,402	11,796,422	232,623	0	4,999,867	6,522,660	1,220,338	1,436,785	1,780,000	1,383,283	7,667,228	4,866,714	6,250,276	5,090,239	9,506,224	897,218	1,500,000	11,895,000	10,000,000	10,191,450	92,139	164,476		
보유주식		6,003,000				14,740		1,793		1,780		0		1,062,069										
피분할		0.0389				0.0290		0.0022		0.1000		0.1000		0.0276										

전기 (단위 : 천원)

금융자산, 분류																								
공정가치로 측정하는 금융자산																								
시장성 있는 지분증권											시장성 없는 지분증권											채무상품		기타
(주)DB Inc		(주)호성산업 외		모지스펄(주)		소프트웨어경제조합		순환 중소기업 성장지원 투자조합		케이디비씨 에이비즈컴퍼니		신한저축은행(주)		기타		(주)테크핀레이팅스 컨솔시		단기채투자MMF 등		장기채투자증권 등				
측정 견제																								
	취득원가	장부금액	취득원가	장부금액	취득원가	장부금액	취득원가	장부금액	취득원가	장부금액	취득원가	장부금액	취득원가	장부금액	취득원가	장부금액	취득원가	장부금액	취득원가	장부금액	취득원가	장부금액		
금융자산	13,071,402	10,435,912	232,623	0	4,999,867	6,522,660	1,220,338	1,389,577	1,780,000	1,455,072	8,200,098	7,400,386	6,250,276	5,752,361	9,545,914	2,026,964	1,500,000	17,940,000	10,000,000	10,110,711	1,722,430	2,021,391		
보유주식		6,003,000		0		14,740		1,793		1,780		0		1,062,069		0								
피분할		0.0396		0.0000		0.0293		0.0022		0.1000		0.1000		0.0500		0.0000								

[주] (주)호성산업 외 77개 채권 232,623천원이 회생계획안에 따라 출자전환되었으며, 해당 주식에 대해 전액 평가손실(당기 8,861천원 및 전기 3,302천원)로 인식하였습니다.

13-3. 당기손익으로 인식된 금액

당기

(단위 : 천원)

	당기손익인식금융자산
당기손익-공정가치측정지분상품 관련 평가손익	(2,342,895)
당기손익-공정가치측정채무상품 관련 평가손익	(6,045,000)
기타금융상품 관련 평가손익	264,204
합계	(8,123,691)

전기

(단위 : 천원)

		당기손익인식금융자산
당기손익-공정가치측정지분상품 관련 평가손익		(4,993,930)
당기손익-공정가치측정채무상품 관련 평가손익		16,528,163
기타금융상품 관련 평가손익		52,385
합계		11,586,618

13-4. 상각후원가측정금융자산의 내역

당기

(단위 : 천원)

	금융자산, 범주				금융자산, 범주 합계
	상각후원가측정기타금융자산				
	금융상품	대여금	임차보증금	기타보증금	
상각후원가로 측정하는 유동 금융자산	42,347,970	0	31,376	0	42,379,346
상각후원가로 측정하는 비유동 금융자산	3,000	0	3,749,294	2,714,751	6,467,045
상각후원가로 측정하는 금융자산 합계	42,350,970	0	3,780,670	2,714,751	48,846,391

전기

(단위 : 천원)

	금융자산, 범주				금융자산, 범주 합계
	상각후원가측정기타금융자산				
	금융상품	대여금	임차보증금	기타보증금	
상각후원가로 측정하는 유동 금융자산	16,809,425	0	47,694	0	16,857,119
상각후원가로 측정하는 비유동 금융자산	3,000	23,500	3,591,260	2,702,319	6,320,079
상각후원가로 측정하는 금융자산 합계	16,812,425	23,500	3,638,954	2,702,319	23,177,198

14. 매입채무 및 기타채무 (연결)

매입채무 및 기타채무

당기

(단위 : 천원)

		공시금액
매입채무및기타유동채무		27,191,617
매입채무및기타유동채무	단기매입채무	4,261,962
	단기미지급금	15,555,507
	단기미지급비용	7,158,360
	미지급배당금	215,788

장기매입채무및기타비유동채무		850,986
장기매입채무및기타비유동채무	장기미지급금	850,986
매입채무 및 기타 채무 합계		28,042,603

전기

(단위 : 천원)

		공시금액
매입채무및기타유동채무		27,536,569
매입채무및기타유동채무	단기매입채무	3,540,443
	단기미지급금	15,390,505
	단기미지급비용	8,411,696
	미지급배당금	193,925
장기매입채무및기타비유동채무		448,743
장기매입채무및기타비유동채무	장기미지급금	448,743
매입채무 및 기타 채무 합계		27,985,312

상기 매입채무및기타채무는 무이자조건이며, 통상적인 지급기일은 60일입니다.

### 15. 기타부채 (연결)

기타부채에 대한 공시

당기

(단위 : 천원)

		공시금액
그밖의 유동부채		
그밖의 유동부채	단기선수수익	80,094,846
	유동계약부채	27,589,172
	유동선수금	5,481,282
	유동공사손실충당부채	2,769,824
	부가가치세예수금	10,515,858
	유동 복구충당부채	0
	유동 소송충당부채	4,516,597
	기타충당부채	1,576
	기타 유동부채 합계	130,969,155
그밖의 비유동 부채		
그밖의 비유동 부채	장기선수수익	
	비유동계약부채	167,450
	비유동 선수금	
	비유동공사손실충당부채	
	비유동 부가가치세예수금	
	비유동 복구충당부채	796,501
	기타 비유동 부채 합계	963,951
특정비용을 보전할 목적으로 지급되는 정부보조금의 미사용잔액		131,933,106

		공시금액
그밖의 유동부채		
그밖의 유동부채	단기선수수익	78,151,654
	유동계약부채	19,563,351
	유동선수금	4,909,230
	유동공사손실충당부채	2,786,303
	부가가치세예수금	8,306,330
	유동 복구충당부채	0
	유동 소송충당부채	0
	기타충당부채	851
	기타 유동부채 합계	113,717,719
그밖의 비유동 부채		
그밖의 비유동 부채	장기선수수익	
	비유동계약부채	0
	비유동 선수금	
	비유동공사손실충당부채	
	비유동 부가가치세예수금	
	비유동 복구충당부채	780,182
	기타 비유동 부채 합계	780,182
특정비용을 보전할 목적으로 지급되는 정부보조금의 미사용잔액		114,497,901

[주1] 연결기업은 기업회계기준서 제1115호 '고객과의 계약에서 생기는 수익' 적용에 따른 계약부채를 포함하고 있습니다(주석 6 참조).

[주2] 연결기업은 기업회계기준서 제1115호 '고객과의 계약에서 생기는 수익' 적용에 따른 이연매출 금액을 계약부채로 표기하였습니다(주석 6 참조).

[주3] 연결기업은 특정비용을 보전할 목적으로 지급되는 정부보조금의 미사용잔액 (당기말: 122,004천원, 전기말: 125,103천원)을 선수금으로 계상하고 있습니다.

[주4] 공사손실은 당기와 미래 손익에 미치는 영향을 포함하며 계약 개시 후 당기말까지 발생한 상황에 근거하여 추정된 총계약원가와 당기말 현재 계약수익의 추정치에 근거하여 산정한 것이며, 총계약원가와 총계약수익은 미래 기간에 변동될 수 있습니다.

### 16. 차입금 (연결)

#### 16-1. 단기차입금의 내역

당기

(단위 : 천원)

차입금명칭						
시설자금대출		운전자금대출		일반자금대출		
거래상대방						
(주)국민은행	(주)우리은행	(주)국민은행	(주)우리은행	(주)국민은행	(주)우리은행	

차입금, 이자율		0.0305		0.0348	0.0308	
단기차입금		18,000,000		10,000,000	10,000,000	

전기

(단위 : 천원)

	차입금명칭					
	시설자금대출		운전자금대출		일반자금대출	
	거래상대방					
	(주)국민은행	(주)우리은행	(주)국민은행	(주)우리은행	(주)국민은행	(주)우리은행
차입금, 이자율		0.0301		0.0352	0.0368	
단기차입금		18,000,000		10,000,000	10,000,000	

상기 단기차입금과 관련하여 토지와 건물을 담보로 제공하였습니다(주석 27 참조).

## 16-2. 장기차입금의 내역

당기

(단위 : 천원)

	차입금명칭
	시설자금대출
	거래상대방
	(주)신한은행
차입금, 기준이자율	0.0481
차입금, 기준이자율 조정	
상환방법	2년 거치, 만기일시상환
차입금 만기일	2026-08-23
장기차입금(사채 포함), 총액	250,000,000
비유동차입금(사채 포함)의 유동성 대체 부분	(250,000,000)
비유동차입금(사채 포함)의 비유동성 부분	0

전기

(단위 : 천원)

	차입금명칭
	시설자금대출
	거래상대방
	(주)신한은행
차입금, 기준이자율	0.0481
차입금, 기준이자율 조정	
상환방법	2년 거치, 만기일시상환
차입금 만기일	2026-08-23
장기차입금(사채 포함), 총액	250,000,000
비유동차입금(사채 포함)의 유동성 대체 부분	0
비유동차입금(사채 포함)의 비유동성 부분	250,000,000

상기 장기차입금과 관련하여 부동산담보신탁계약 및 해당 신탁의 제1순위 우선수익자를 위한 수익 권증서를 교부하였습니다(주석 27 참조).

## 17. 확정급여부채(자산) (연결)

### 17-1. 확정급여부채 내역

당기

(단위 : 천원)

	전부 기금이 적립되지 않는 확정급여제도	전부 또는 부분적으로 기금이 적립되는 확정급여제도	확정급여제도의 기금적립약정 합계
확정급여채무, 현재가치	99,467,738	0	99,467,738
사외적립자산, 공정가치	(93,698,598)		(93,698,598)
국민연금전환금	(9,188)		(9,188)
순확정급여부채(자산) 계	5,759,952	0	5,759,952

전기

(단위 : 천원)

	전부 기금이 적립되지 않는 확정급여제도	전부 또는 부분적으로 기금이 적립되는 확정급여제도	확정급여제도의 기금적립약정 합계
확정급여채무, 현재가치	93,870,135	0	93,870,135
사외적립자산, 공정가치	(82,663,563)		(82,663,563)
국민연금전환금	(9,187)		(9,187)
순확정급여부채(자산) 계	11,197,385	0	11,197,385

### 17-2. 손익으로 인식한 퇴직급여

당기

(단위 : 천원)

	매출원가	판매비와 일반관리비	기능별 항목 합계
당기근무원가, 순확정급여부채(자산)			12,189,123
이자비용(수익), 순확정급여부채(자산)			492,100
퇴직급여비용, 확정급여제도	8,205,220	4,476,003	12,681,223

전기

(단위 : 천원)

	매출원가	판매비와 일반관리비	기능별 항목 합계
당기근무원가, 순확정급여부채(자산)			15,441,473
이자비용(수익), 순확정급여부채(자산)			326,627

퇴직급여비용, 확정급여제도	8,943,027	6,825,073	15,768,100
----------------	-----------	-----------	------------

확정기여제도 공시

(단위 : 천원)

	공시금액
퇴직급여비용, 확정기여제도	8,964

17-3. 확정급여채무의 현재가치 변동내역

당기

(단위 : 천원)

	확정급여채무의 현재가치	사외적립자산
기초 순확정급여부채(자산)	93,870,135	(82,663,563)
사업결합으로 인한 변동	0	0
당기근무원가	12,189,123	0
이자비용(수익), 순확정급여부채(자산)	4,108,151	(3,616,051)
기여금납입액	0	(13,350,000)
퇴직급여 지급액	(4,686,885)	5,131,889
재측정요소	(6,045,251)	881,637
- 인구통계적가정의 변동에서 발생하는 보험수리적손실(이익)	2,191,591	0
- 재무적 가정의 변동에서 발생하는 보험수리적손실(이익)	(8,087,235)	0
- 경험조정에서 발생하는 보험수리적 손실(이익)	(149,607)	0
관계회사 전입액(전출액)	32,465	(82,510)
기말 순확정급여부채(자산)	99,467,738	(93,698,598)

전기

(단위 : 천원)

	확정급여채무의 현재가치	사외적립자산
기초 순확정급여부채(자산)	81,861,746	(75,741,622)
사업결합으로 인한 변동	(98,027)	128,164
당기근무원가	15,441,473	0
이자비용(수익), 순확정급여부채(자산)	3,857,142	(3,530,515)
기여금납입액	0	(12,256,131)
퇴직급여 지급액	(9,031,940)	5,295,571
재측정요소	2,799,615	773,050

- 인구통계적가정의 변동에서 발생하는 보험수리적손실(이익)	1,832,544	0
- 재무적 가정의 변동에서 발생하는 보험수리적손실(이익)	(752,404)	0
- 경험조정에서 발생하는 보험수리적 손실(이익)	1,719,475	0
관계회사 전입액(전출액)	(959,874)	2,667,920
기말 순확정급여부채(자산)	93,870,135	(82,663,563)

17-4. 주요 보험수리적 가정

당기

(단위 : 천원)

	하위범위	상위범위
할인율에 대한 보험수리적 가정	0.0393	0.0535
미래임금상승률에 대한 보험수리적 가정	0.0400	0.0717

전기

(단위 : 천원)

	하위범위	상위범위
할인율에 대한 보험수리적 가정	0.0366	0.0489
미래임금상승률에 대한 보험수리적 가정	0.0400	0.0800

17-5. 주요 보험수리적 가정 변동에 따른 확정급여채무의 민감도분석

(단위 : 천원)

	할인율변화에 따른 확정급여채무의 변동	기대임금상승율 변화에 따른 확정급여채무의 변동
1% Point 감소	0.0100	0.0100
보험수리적가정의 합리적인 범위 내에서의 발생가능한 증가로 인한 확정급여부채의 증가(감소)	8,076,852	(7,007,106)
1% Point 증가	0.0100	0.0100
보험수리적가정의 합리적인 범위 내에서의 발생가능한 감소로 인한 확정급여채무의 증가(감소)	(7,021,938)	7,894,841

17-6. 사외적립자산의 구성 내역

당기

(단위 : 천원)

정기예금	이율보증형보험	금리연동형보험	원리금보장형상품	기타금융자산	금융자산, 분류 합계
------	---------	---------	----------	--------	-------------

사외적립자산, 공 평가치	(17,005,059)	(29,879,250)	(14,062,113)	0	(32,752,176)	(93,698,598)
------------------	--------------	--------------	--------------	---	--------------	--------------

전기

(단위 : 천원)

	정기예금	이율보증형보험	금리연동형보험	원리금보장형상품	기타금융자산	금융자산, 분류 합 계
사외적립자산, 공 평가치	(28,957,808)	(26,082,331)	0	(398,337)	(27,225,087)	(82,663,563)

### 18. 기타금융부채 (연결)

기타금융부채에 대한 공시

당기

(단위 : 천원)

		공시금액
기타유동금융부채		
기타유동금융부채	단기임대보증금	530,689
	단기예수보증금	1,068,238
	단기예수금	2,195,714
	기타유동금융부채 합계	3,794,641
기타비유동금융부채		
기타비유동금융부채	장기임대보증금	5,230,885
	장기예수보증금	14,393
	장기예수금	0
	기타비유동금융부채 합계	5,245,278

전기

(단위 : 천원)

		공시금액
기타유동금융부채		
기타유동금융부채	단기임대보증금	2,256,383
	단기예수보증금	1,094,864
	단기예수금	1,995,617
	기타유동금융부채 합계	5,346,864
기타비유동금융부채		
기타비유동금융부채	장기임대보증금	3,468,810
	장기예수보증금	14,392
	장기예수금	0
	기타비유동금융부채 합계	3,483,202

### 19. 자본 (연결)

19-1. 주식의 분류에 대한 공시

19-1-1. 지배기업의 자본금 내역

당기

(단위 : 원)

	보통주	우선주	주식 합계
주식수			100,000,000
주당 액면가액(원)	500	500	500
발행주식수(주)	30,382,784	1,095,209	31,477,993
자본금	15,191,392,000	547,604,500	15,738,996,500

전기

(단위 : 원)

	보통주	우선주	주식 합계
주식수			100,000,000
주당 액면가액(원)	500	500	500
발행주식수(주)	30,382,784	1,095,209	31,477,993
자본금	15,191,392,000	547,604,500	15,738,996,500

지배기업은 2019년 8월 13일 이사회결의를 통해 2019년 8월 21일에 상환전환우선주를 발행하였으며, 2024년 8월 9일 개최된 이사회에서 아래와 같은 조건으로 변경확정하였습니다.

19-1-2. 상환전환우선주의 발행 정보

(단위 : 원)

	우선주
발행주식종류	누적적 비참가적 우선주
발행시 주식총수	1,805,293
주당 발행가액	83,089
의결권	의결권 없음 (다만, 본건 우선주식에 대하여 배당을 하지 아니한다는 결의가 있는 경우에는 그 결의가 있는 총회의 다음 총회부터 그 우선적 배당을 한다는 결의가 있는 총회의 종료시까지의 의결권이 있는 것으로 한다)
배당권	① 2022년 8월 20일까지 발행가액 기준 3.1% ② 2026년 8월 21일까지 발행가액 기준 5.85% ③ 2026년 이후 상환권 미이행시 발행가액 기준 3% + max( a, b ) ?? a 3.1%    b 3년 만기 A-등급 무보증 사모 회사채의 민평평균 수익률
상환권	① 당사는 발행일로부터 3년 경과 ~ 10년 사이에 일부(100억원 이상) 혹은 전부 상환 가능함 ② 상환가액 : 주당 발행가액 83,089원 + 미지급 누적 배당금 ③ 상환재원 : 배당가능이익의 총액 한도
전환권	① 우선주주는 우선주의 전부 또는 일부를 전환할 수 있음. ② 전환기간 : 발행일로부터 1년 경과 ~ 20년 ③ 전환비율 : 우선주 1주를 보통주 1주로 전환

상기 상환전환우선주는 현금 등으로 상환할 수 있는 권리가 지배기업에게만 있으며 지배기업이 우선주 보유자에게 금융자산을 이전해야 할 계약상의 의무가 없습니다. 또한, 전환가액의 조정에 관한 사항 중 시가하락에 의한 조정(Refixing)이 없으므로 자본항목으로 분류하였습니다.

19-2. 자본잉여금의 세부내용

당기 (단위 : 천원)

	공시금액
주식발행초과금	97,675,242
기타자본잉여금	376,306,493
자본잉여금의 합계	473,981,735

전기 (단위 : 천원)

	공시금액
주식발행초과금	97,675,242
기타자본잉여금	376,820,708
자본잉여금의 합계	474,495,950

19-3. 기타자본구성요소의 세부내용

당기 (단위 : 천원)

	공시금액
자기주식	(83,993,145)
자기주식처분손실	(7,615)
기타자본구성요소 합계	(84,000,760)

전기 (단위 : 천원)

	공시금액
자기주식	(83,993,145)
자기주식처분손실	(7,615)
기타자본구성요소 합계	(84,000,760)

19-4. 기타포괄손익누계액의 세부내용

당기 (단위 : 천원)

	공시금액
해외사업환산손익	448,020
지분법자본변동	(619,316)
기타포괄손익누계액 합계	(171,296)

전기 (단위 : 천원)

	공시금액
해외사업환산손익	547,684
지분법자본변동	0
기타포괄손익누계액 합계	547,684

19-5. 이익잉여금의 내역

당기

(단위 : 천원)

	공시금액
법정적립금	7,869,498
미처분이익잉여금	201,771,852
이익잉여금 합계	209,641,350

전기

(단위 : 천원)

	공시금액
법정적립금	7,869,498
미처분이익잉여금	124,202,281
이익잉여금 합계	132,071,779

20-1. 고객과의 계약에서 생기는 수익 (연결)

20. 영업이익, 기타수익 및 기타비용

20-1. 고객과의 계약에서 생기는 수익\_지역

당기

(단위 : 천원)

	공시금액
상품매출액	15,289,306
제품매출액	179,843,126
용역매출액	232,315,632
기타매출액	18,851,182
매출액 합계	446,299,246

전기

(단위 : 천원)

	공시금액
상품매출액	14,494,093
제품매출액	163,798,223
용역매출액	204,415,028
기타매출액	19,625,047
매출액 합계	402,332,391

20-2. 고객과의 계약에서 생기는 수익

당기와 전기 중 기타수익 및 금융수익을 제외한 회사의 고객과의 계약에서 생기는 수익은 다음과 같습니다.

20-2-1. 고객과의 계약에서 생기는 수익\_지역

당기

(단위 : 천원)

	국내	해외	지역 합계
상품매출액	15,289,306	0	15,289,306
제품매출액	179,833,268	9,858	179,843,126
용역매출액	232,116,638	198,994	232,315,632
기타매출액	18,835,417	15,765	18,851,182
매출액 합계	446,074,629	224,617	446,299,246

전기

(단위 : 천원)

	국내	해외	지역 합계
상품매출액	14,470,863	23,230	14,494,093
제품매출액	163,728,985	69,238	163,798,223
용역매출액	203,446,052	968,976	204,415,028
기타매출액	19,625,047	0	19,625,047
매출액 합계	401,270,947	1,061,444	402,332,391

[주] 당기 용역매출 금액에는 유지보수매출 73,109,516천원이 포함되어 있습니다.

[주] 전기 용역매출 금액에는 유지보수매출 77,553,420천원이 포함되어 있습니다.

20-2-2. 고객과의 계약에서 생기는 수익\_수익인식시기

당기

(단위 : 천원)

	한 시점에 수익 인식	기간에 걸쳐 수익 인식	재화나 용역의 이전 시기 합계
상품매출액	15,289,306	0	15,289,306
제품매출액	110,021,154	69,821,972	179,843,126
용역매출액	6,242,670	226,072,962	232,315,632
기타매출액	8,762,482	10,088,700	18,851,182
매출액 합계	140,315,612	305,983,634	446,299,246

전기

(단위 : 천원)

	한 시점에 수익 인식	기간에 걸쳐 수익 인식	재화나 용역의 이전 시기 합계
상품매출액	14,494,093	0	14,494,093
제품매출액	77,382,951	86,415,272	163,798,223
용역매출액	8,001,488	196,413,540	204,415,028
기타매출액	9,894,771	9,730,276	19,625,047
매출액 합계	109,773,303	292,559,088	402,332,391

20-3. 매출원가의 구성내역

당기

(단위 : 천원)

	공시금액
상품매출원가	11,995,697
제품매출원가	137,224,138
용역매출원가	65,879,604
기타매출원가	7,440,498
매출원가 합계	222,539,937

전기

(단위 : 천원)

	공시금액
상품매출원가	10,272,255
제품매출원가	137,540,847
용역매출원가	63,326,931
기타매출원가	7,198,388
매출원가 합계	218,338,421

20-4. 비용의 성격별 분류 (연결)

20-4. 비용의 성격별 분류

당기

(단위 : 천원)

	공시금액
재고자산의 변동	(15,838,409)
재고자산의 매입	15,711,459
종업원급여	164,363,950
지급수수료	62,034,944
유무형자산상각비	37,444,328
외주용역비	16,421,456
기타 비용	38,434,365
성격별 비용 합계	318,572,093

전기

(단위 : 천원)

	공시금액
재고자산의 변동	(33,890)
재고자산의 매입	13,241,005
종업원급여	161,562,733
지급수수료	51,074,762
유무형자산상각비	37,383,220
외주용역비	7,414,768
기타 비용	43,625,747

성격별 비용 합계	314,268,345
-----------	-------------

유형자산, 사용권자산 및 투자부동산에 대한 감가상각비와 무형자산에 대한 무형자산상각비입니다.

20-5. 종업원급여의 내역

당기 (단위 : 천원)

	공시금액
퇴직급여	12,690,187
종업원급여	128,116,104
복리후생비	23,557,659
종업원급여 합계	164,363,950

전기 (단위 : 천원)

	공시금액
퇴직급여	15,784,299
종업원급여	123,590,696
복리후생비	22,187,738
종업원급여 합계	161,562,733

20-6. 감가상각비 및 무형자산상각비의 내역

당기 (단위 : 천원)

	공시금액
감가상각비	26,740,617
무형자산상각비	10,703,711
총 감가상각비 및 무형자산상각비	37,444,328

전기 (단위 : 천원)

	공시금액
감가상각비	25,979,670
무형자산상각비	11,403,550
총 감가상각비 및 무형자산상각비	37,383,220

유형자산, 사용권자산 및 투자부동산에 대한 감가상각비입니다.

20-7. 판매비와 관리비 (연결)

20-7. 판매비와 관리비

당기 (단위 : 천원)

	공시금액
급여, 판관비	43,121,267
퇴직급여, 판관비	4,476,003

복리후생비, 판관비	8,640,282
여비교통비, 판관비	1,390,888
접대비, 판관비	2,260,549
통신비, 판관비	513,218
수도광열비, 판관비	588,465
감가상각비, 판관비	8,491,860
임차료, 판관비	549,344
보험료, 판관비	1,195,319
차량유지비, 판관비	1,115,678
운반비, 판관비	28,500
소모품비, 판관비	516,072
지급수수료, 판관비	11,915,546
판매촉진비, 판관비	37,171
대손상각비(대손충당금환입), 판관비	126,719
건물관리비, 판관비	457,895
판매수수료, 판관비	591,820
무형자산상각비, 판관비	2,146,700
협회비, 판관비	125,650
잡비, 판관비	523,838
기타판매비와관리비	7,219,372
판매비및일반관리비 총계	96,032,156

전기

(단위 : 천원)

	공시금액
급여, 판관비	40,511,099
퇴직급여, 판관비	6,825,073
복리후생비, 판관비	7,948,250
여비교통비, 판관비	1,186,308
접대비, 판관비	2,585,597
통신비, 판관비	516,694
수도광열비, 판관비	556,717
감가상각비, 판관비	8,407,617
임차료, 판관비	881,156
보험료, 판관비	1,166,233
차량유지비, 판관비	1,145,955
운반비, 판관비	24,299
소모품비, 판관비	470,933
지급수수료, 판관비	12,475,813
판매촉진비, 판관비	277,313

대손상각비(대손충당금환입), 판관비	167,471
건물관리비, 판관비	407,536
판매수수료, 판관비	299,784
무형자산상각비, 판관비	2,165,771
협회비, 판관비	116,270
잡비, 판관비	753,177
기타판매비와관리비	7,040,858
판매비및일반관리비 총계	95,929,924

20-8. 기타수익과 기타비용 (연결)

20-8. 기타수익 및 기타비용

당기

(단위 : 천원)

	공시금액
기타의 대손충당금환입	0
종속기업투자주식처분이익	0
유형자산처분이익	782
무형자산처분이익	0
무형자산손상차손환입	0
리스해지이익	11,707
사용료수입	20,988
잡이익	691,557
기타수익 합계	725,034
기부금	3,701,467
기타의대손상각비	62,378
무형자산처분손실	0
무형자산손상차손	1,090,432
영업권 손상차손	0
관계기업/공동기업투자손상차손	4,046,194
유형자산처분손실	15,458
유형자산손상차손	439,216
유형자산폐기손실	1
리스해지손실	345
잡손실	4,656,177
기타손실 합계	14,011,668

전기

(단위 : 천원)

	공시금액
기타의 대손충당금환입	0
종속기업투자주식처분이익	27,226,718

유형자산처분이익	61,515
무형자산처분이익	464,412
무형자산손상차손환입	0
리스해지이익	27,809
사용료수입	18,734
잡이익	735,143
기타수익 합계	28,534,331
기부금	3,215,000
기타의대손상각비	14,885
무형자산처분손실	64,187
무형자산손상차손	12,111,562
영업권 손상차손	0
관계기업/공동기업투자손상차손	108,067
유형자산처분손실	992,138
유형자산손상차손	0
유형자산폐기손실	89,839
리스해지손실	0
잡손실	1,010,101
기타손실 합계	17,605,779

## 21. 금융수익과 금융비용 (연결)

### 21-1. 금융수익 및 금융원가 내역

당기

(단위 : 천원)

	공시금액
이자수익(금융수익)	986,275
배당금수익(금융수익)	238,681
당기손익인식금융자산처분이익(금융수익)	14,571
당기손익인식금융자산평가이익(금융수익)	1,671,922
외환차익(금융수익)	3,735
외화환산이익(금융수익)	1,143
금융수익 합계	2,916,327
이자비용(금융원가)	13,844,360
당기손익인식금융자산처분손실(금융원가)	0
당기손익인식금융자산평가손실(금융원가)	9,795,613
외환차손(금융원가)	2,453
외화환산손실(금융원가)	5,661
금융비용 합계	23,648,087

전기

(단위 : 천원)

	공시금액
--	------

이자수익(금융수익)	742,485
배당금수익(금융수익)	224,381
당기손익인식금융자산처분이익(금융수익)	13,878
당기손익인식금융자산평가이익(금융수익)	16,899,787
외환차익(금융수익)	4,467
외화환산이익(금융수익)	24,067
금융수익 합계	17,909,065
이자비용(금융원가)	14,740,796
당기손익인식금융자산처분손실(금융원가)	131,494
당기손익인식금융자산평가손실(금융원가)	5,313,170
외환차손(금융원가)	695
외화환산손실(금융원가)	8
금융비용 합계	20,186,163

21-2. 금융수익에 포함된 이자수익의 내역

당기

(단위 : 천원)

	현금및현금성자산	금융상품	대여금	임차보증금	금융자산, 분류 합계
이자수익(금융수익)	183,247	604,187	34,933	163,908	986,275

전기

(단위 : 천원)

	현금및현금성자산	금융상품	대여금	임차보증금	금융자산, 분류 합계
이자수익(금융수익)	222,541	329,745	27,028	163,171	742,485

21-3. 금융원가에 포함된 이자비용의 내역

당기

(단위 : 천원)

	금융기관차입금	리스 부채	기타금융부채	금융부채, 분류 합계
이자비용(금융원가)	13,264,038	579,425	897	13,844,360

전기

(단위 : 천원)

	금융기관차입금	리스 부채	기타금융부채	금융부채, 분류 합계
이자비용(금융원가)	13,969,958	761,312	9,526	14,740,796

## 22. 법인세 (연결)

### 22-1. 법인세비용의 주요 구성요소

당기

(단위 : 천원)

	공시금액
당기 법인세 등 부담 내역	27,372,189
과거기간의 당기법인세 조정	(31,702)
자본에 직접 가감되는 항목과 관련된 당기법인세	(1,055,885)
법인세추납액	0
일시적차이로 인한 이연법인세변동액	2,068,846
세무상결손금등에 의한 이연법인세변동액	(21,132)
당기손익으로 인식된 법인세비용	28,332,316

전기

(단위 : 천원)

	공시금액
당기 법인세 등 부담 내역	18,740,835
과거기간의 당기법인세 조정	(459,249)
자본에 직접 가감되는 항목과 관련된 당기법인세	786,833
법인세추납액	0
일시적차이로 인한 이연법인세변동액	(1,743,304)
세무상결손금등에 의한 이연법인세변동액	0
당기손익으로 인식된 법인세비용	17,325,115

### 22-2. 자본에 직접 반영된 법인세비용의 내역

당기

(단위 : 천원)

	확정급여제도의 재측정 적립금	지분법자본변동
자본에 직접 가감되는 항목과 관련된 당기법인세	(1,253,608)	197,723

전기

(단위 : 천원)

	확정급여제도의 재측정 적립금	지분법자본변동
자본에 직접 가감되는 항목과 관련된 당기법인세	786,833	0

### 22-3. 법인세비용차감전순이익과 법인세비용(수익)간의 관계

당기

(단위 : 천원)

	공시금액
법인세비용차감전순이익(손실)	120,621,468

적용세율	0.2272
적용세율에 따른 법인세비용	27,401,559
조정사항	
비공제비용	756,945
세액공제 등	(193,327)
미인식 이연법인세의 변동액	1,815,299
기타조정사항	(1,416,458)
과거기간의 당기법인세에 대하여 당기에 인식한 조정액	(31,702)
당기손익으로 인식된 법인세비용	28,332,316
유효세율	0.2349

전기

(단위 : 천원)

	공시금액
법인세비용차감전순이익(손실)	95,351,987
적용세율	0.2262
적용세율에 따른 법인세비용	21,564,309
조정사항	
비공제비용	703,148
세액공제 등	(178,940)
미인식 이연법인세의 변동액	(4,857,177)
기타조정사항	553,024
과거기간의 당기법인세에 대하여 당기에 인식한 조정액	(459,249)
당기손익으로 인식된 법인세비용	17,325,115
유효세율	0.1817

22-4. 이연법인세자산(부채)의 내역

전기

(단위 : 천원)

과목	미수수익	손상자산누계액	외국금액부채	의제배당	정부보조금	관공공급상충	공사손실충당금	소수종당부채	과고자산평가손실	관가상각누계액 및 상각누계액	외화환산이익	미지급비용	무형자산	무형자산손상차손	당기손익공과금	사용권자산	종속기업투자기주식	관계기업투자기주식	어음결산금	지분법평가차이	기타당시적용	당기손익	
																						당기손익	
이연법인세부채(자산)의 변동에 대한 조정																							
이연법인세부채(자산)의 변동에 대한 조정	변동액	(55,681)	167,546	(1,662,632)	273	(49,562)	51,596	26,661	1,093,016	(9,898)	14,852	(98)	260,507	347,229	(223,251)	657,234	1,859	0	(419,387)	21,132	(2,951,451)	43,230	(2,686,825)
기초	(27,098)	2,228,615	1,674,800	5,743	205,977	(66,192)	643,636	0	9,898	56,230	(2,060)	1,310,061	(3,998,395)	843,407	2,306,748	120,048	117,944	164,875	0	297,125	165,670	6,054,632	
기말	(82,779)	2,386,161	11,968	6,016	156,415	(16,596)	670,297	1,093,016	0	71,082	(2,158)	1,570,568	(3,651,166)	620,156	2,963,982	121,907	117,944	(254,512)	21,132	(2,654,326)	208,900	3,368,007	

전기

(단위 : 천원)

과목	미수수익	손상자산누계액	외국금액부채	의제배당	정부보조금	관공공급상충	공사손실충당금	소수종당부채	과고자산평가손실	관가상각누계액 및 상각누계액	외화환산이익	미지급비용	무형자산	무형자산손상차손	당기손익공과금	사용권자산	종속기업투자기주식	관계기업투자기주식	어음결산금	지분법평가차이	기타당시적용	당기손익
----	------	---------	--------	------	-------	--------	---------	--------	----------	-----------------	--------	-------	------	----------	---------	-------	-----------	-----------	-------	---------	--------	------



	순이익	
	보통주 소유주지분순이익	86,991,599,647
	가중평균유통보통주식수	28,028,674
	기본주당이익	3,104

전기

(단위 : 원)

		보통주
기본주당이익		
기본주당이익	지배기업의 소유주지분순이익	58,773,521,829
	차감- 상환전환우선주 귀속 당기순이익	(4,465,331,361)
	보통주 소유주지분순이익	54,308,190,468
	가중평균유통보통주식수	25,029,938
	기본주당이익	2,170

23-2. 가중평균 유통보통주식수 계산

당기

(단위 : 원)

	보통주
발행보통주식의 적수	11,089,716,160
자기주식의 적수	(859,250,150)
유통주식수의 수량	10,230,466,010
가중치	365
가중평균유통보통주식수	28,028,674

전기

(단위 : 원)

	보통주
발행보통주식의 적수	9,892,286,347
자기주식의 적수	(731,328,985)
유통주식수의 수량	9,160,957,362
가중치	366
가중평균유통보통주식수	25,029,938

23-3. 희석주당이익

당기

(단위 : 원)

	보통주
보통주 소유주지분순이익	86,991,599,647
가산-상환전환우선주 귀속 당기순이익	5,323,489,505
보통주 희석화 당기순이익	92,315,089,152

가중평균 유통 잠재적 보통주식수	29,123,883
희석주당이익	3,104

전기 (단위 : 원)

	보통주
보통주 소유주지분순이익	54,308,190,468
가산-상환전환우선주 귀속 당기순이익	4,465,331,361
보통주 희석화 당기순이익	58,773,521,829
가중평균 유통 잠재적 보통주식수	25,948,597
희석주당이익	2,170

[주] 당기와 전기 중 잠재적 보통주의 희석효과가 발생하지 않았으므로 희석주당이익은 기본주당이익과 동일합니다.

#### 23-4. 가중평균유통 및 잠재적보통주식수

당기 (단위 : 원)

	보통주
가중평균유통보통주식수	28,028,674
잠재적 보통주(상환전환우선주)	1,095,209
가중평균 유통 잠재적 보통주식수	29,123,883

전기 (단위 : 원)

	보통주
가중평균유통보통주식수	25,029,938
잠재적 보통주(상환전환우선주)	918,659
가중평균 유통 잠재적 보통주식수	25,948,597

### 24. 특수관계자 (연결)

24-1. 당기말 현재 연결기업과 특수관계에 있는 지배·종속기업은 다음과 같습니다.

기업명	지배기업	연결기업과의 관계
부산벤처스(주)	-	관계기업
(주)제주은행[주1]	(주)신한금융지주회사	"
(주)테크핀레이팅스	지배기업, (주)신한은행	공동기업
(주)더존비앤씨티	-	기타의 특수관계자
(주)더존에듀캠[주2]	(주)더존비앤씨티	"
(주)비즈니스워치	"	"
(사)동물과사람	-	"
(주)휴앤락그룹	-	"

#### 24-1. 특수관계자 현황

[주1] 연결기업은 2025년 4월 18일 이사회 결의를 통해 (주)제주은행의 지분을 취득하였습니다. 연결기업의 (주)제주은행에 대한 지분율은 20%미만이나, 이사 1인을 선임할 수 있어 유의적인 영향력을 보유하고 있다고 판단하고 있습니다.

[주2] 기타의 특수관계자였던 (주)더존에듀캠은 2025년 3월 25일을 합병기일로 (주)더존비앤씨에 합병되었습니다.

24-2. 특수관계자 주요 거래내역

당기

(단위 : 천원)

		전체 특수관계자							전체 특수관계자 합계
		관계기업	당해 기업이 참 여자인 공동기업	그 밖의 특수관계자					
		(주)제주은행	(주)테크핀레이 팅스	(주)비즈니스워 치	(주)더존에듀캠	(사)동물과사람	(주)휴앤락그룹	(주)더존비앤씨 티	
수익거래									0
수익거래	매출	12,177	1,771,398	79,050	73,450	322	0	259,319	2,195,716
	기타수익, 특수 관계자	0	0	0	0	0	0	1,783	1,783
비용거래									
비용거래	매입	0	0	0	0	0	0	0	0
	기타비용, 특수 관계자	0	0	127,734	283,655	1,765,000	0	5,849,032	8,025,421
특수관계자거래에 대한 기술					[주] 기타의 특 수관계자였던 (주)더존에듀캠 은 2025년 3월 25일을 합병기일 로 (주)더존비앤 씨티에 합병되었 습니다.				

전기

(단위 : 천원)

		전체 특수관계자							전체 특수관계자 합계
		관계기업	당해 기업이 참 여자인 공동기업	그 밖의 특수관계자					
		(주)제주은행	(주)테크핀레이 팅스	(주)비즈니스워 치	(주)더존에듀캠	(사)동물과사람	(주)휴앤락그룹	(주)더존비앤씨 티	
수익거래									0
수익거래	매출	0	559,819	28,329	762,841	391	27	41,958	1,393,365
	기타수익, 특수 관계자	0	1,827,522	0	0	0	0	2,300	1,829,822
비용거래									0
비용거래	매입	0	0	0	0	0	0	0	0
	기타비용, 특수 관계자	0	0	100,000	1,120,687	1,635,000	0	3,899,129	6,754,816
특수관계자거래에 대한 기술			[주] (주)테크핀 레이팅스의 기타						

		거래에는 유형자산 및 무형자산 처분으로 인한 매각대금 1,820백만원을 포함하고 있습니다.							
--	--	--	--	--	--	--	--	--	--

24-3. 특수관계자에 대한 채권, 채무의 잔액

당기

(단위 : 천원)

		전체 특수관계자								전체 특수관계자 합계
		관계기업	당해 기업이 참여 자인 공동기업	기타의 특수관계자						
		(주)제주은행	(주)테크핀레이팅 스	대표이사	(주)비즈니스위치	(주)더존비앤씨티	(주)더존에듀캠프	(사)동물과사람	(주)휴먼락그룹	
수취채권, 특수관계자거래										
수취채권, 특수관계자거래	매출채권, 특수관계자		18,988		1,142	69,840	0	1,664	0	0
	기타채권, 특수관계자		11,895,000			365,590				12,260,590
채무액, 특수관계자거래										
채무액, 특수관계자거래	매입채무, 특수관계자						0			0
	기타부채, 특수관계자	557,646	472,702	0	111,709	765,060	0	0		1,907,117
특수관계자거래의 채권,채무의 조건에 대한 설명										
특수관계자거래의 채권,채무에 대하여 제공하거나 제공받은 보증의 상세 내역에 대한 설명			[주1] 당기말 현재 (주)테크핀레이팅스에 대한 기타채권에는 전환사채 11,895,000천원(전기말 : 17,940,000천원)이 포함되어 있습니다.							

전기

(단위 : 천원)

		전체 특수관계자								전체 특수관계자 합계
		관계기업	당해 기업이 참여 자인 공동기업	기타의 특수관계자						
		(주)제주은행	(주)테크핀레이팅 스	대표이사	(주)비즈니스위치	(주)더존비앤씨티	(주)더존에듀캠프	(사)동물과사람	(주)휴먼락그룹	
수취채권, 특수관계자거래										
수취채권, 특수관계자거래	매출채권, 특수관계자	0	113,634		2,036	4,036	13,190	0	216	133,112
	기타채권, 특수관계자		17,940,004			54,211				17,994,215
채무액, 특수관계자거래										
채무액, 특수관계	매입채무, 특수관계						2,240			2,240

자거래	계자									
	기타부채, 특수관 계자		471,952	1,686	340,742	457,500	48,205	5,000		1,325,085
특수관계자거래의 채권,채무의 조건에 대한 설명										
특수관계자거래의 채권,채무에 대하여 제공하거나 제공받은 보증의 상세 내 역에 대한 설명										[주2] 기타의 특 수관계자였던 (주 )더존에듀칼은 2025년 3월 25일 을 합병기일로 (주 )더존비앤씨티에 합병되었습니다.

24-4. 특수관계자 자금거래에 관한 공시

당기

(단위 : 천원)

	전체 특수관계자	
	직원	(주)테크핀레이팅스
	금융자산, 유형	
	대여금	
기초	249,500	0
증가	0	
감소	(249,500)	
기말	0	

전기

(단위 : 천원)

	전체 특수관계자	
	직원	(주)테크핀레이팅스
	금융자산, 유형	
	대여금	
기초	257,000	1,000,000
증가	0	0
감소	(7,500)	(1,000,000)
기말	249,500	0

24-5. 주요 경영진에 대한 보상

당기

(단위 : 천원)

	공시금액
단기급여	3,338,079
퇴직급여	273,733

전기

(단위 : 천원)

	공시금액
단기급여	3,840,787
퇴직급여	2,321,839

연결기업의 주요 경영진에는 연결기업의 기업활동의 계획, 운영, 통제에 대한 중요한 권한과 책임을 가지고 있는 등기이사 및 사외이사를 포함하고 있습니다.?

25. 현금흐름표 (연결)

25-1. 현금흐름표상의 현금

현금흐름표상의 현금은 연결재무상태표상의 현금및현금성자산과 동일합니다.

25-2. 현금의 유입과 유출이 없는 중요한 거래 내역

당기

(단위 : 천원)

		공시금액
거래내역		
거래내역	유형자산 연불구입	102,362
	무형자산 연불구입	0
	투자부동산의 유형자산 대체	0
	유형자산의 투자부동산 대체	101,532
	건설중인자산의 유형자산 대체	7,813,224
	건설중인자산의 선급금 대체	3,590,000
	선급금의 비유동성 대체	9,703
	선급금의 유형자산 대체	0
	선급금의 무형자산 대체	55,707
	매출채권및기타유동채권의 제각	643,356
	장기차입금의 유동성 대체	250,000,000
	임대보증금의 유동성 대체	1,725,444
	비유동리스부채의 유동성 대체	4,812,868
	지배력상실로 인한 공동기업투자 취득	0
	장기선급금의 미수금 대체	0
	재고자산의 유형자산 대체	64,800
	재고자산의 무형자산 대체	25,920

전기

(단위 : 천원)

		공시금액
거래내역		
거래내역	유형자산 연불구입	1,175,293
	무형자산 연불구입	0

투자부동산의 유형자산 대체	0
유형자산의 투자부동산 대체	4,902,877
건설중인자산의 유형자산 대체	3,700,528
건설중인자산의 선급금 대체	0
선급금의 비유동성 대체	0
선급금의 유형자산 대체	0
선급금의 무형자산 대체	0
매출채권및기타유동채권의 제각	695,542
장기차입금의 유동성 대체	0
임대보증금의 유동성 대체	573,785
비유동리스부채의 유동성 대체	6,531,164
지배력상실로 인한 공동기업투 자 취득	27,600,000
장기선급금의 미수금 대체	605,670
재고자산의 유형자산 대체	0
재고자산의 무형자산 대체	0

연결기업의 현금흐름표는 간접법에 의하여 작성되었습니다.

25-3. 재무활동에서 발생한 부채의 변동내역

당기

(단위 : 천원)

		장기차입금	유동성장기차입금	단기차입금	리스 부채	기타금융부채	재무활동에서 생 기는 부채 합계
기초		250,000,000	0	38,000,000	13,389,242	8,830,066	310,219,308
연결범위의 변동		0	0	0	0	0	0
재무현금흐름		0	0	0	(5,648,670)	344,114	(5,304,556)
영업활동 현금흐름		0	0	0	(50,664)	201,456	150,792
비현금흐름							0
비현금흐름	대체	(250,000,000)	250,000,000	0	0	0	0
	기타	0	0	0	1,561,979	(335,717)	1,226,262
기말		0	250,000,000	38,000,000	9,251,887	9,039,919	306,291,806

전기

(단위 : 천원)

		장기차입금	유동성장기차입금	단기차입금	리스 부채	기타금융부채	재무활동에서 생 기는 부채 합계
기초		0	250,000,000	28,000,000	10,918,390	7,665,398	296,583,788
연결범위의 변동		300,000	0	0	0	14,564	314,564
재무현금흐름		249,700,000	(250,000,000)	10,000,000	(4,860,569)	1,245,186	6,084,617
영업활동 현금흐름		0	0	0	316,908	250,913	567,821
비현금흐름							0
비현금흐름	대체	0	0	0	0	0	0
	기타	0	0	0	7,014,513	(345,995)	6,668,518
기말		250,000,000	0	38,000,000	13,389,242	8,830,066	310,219,308

## 26. 보험가입자산 (연결)

보험가입자산 내역

(단위 : 천원)

				부보자산	부보액
구성요소별 보험계약	주택화재보험	거래상대방	(주)KB손해보험	인적/물적자산	2,772,400
			신한EZ보험	인적/물적자산	2,196,119
			현대해상화재보험		
			소프트웨어공제조합		
	승강기사고배상책임보험		(주)KB손해보험		
			신한EZ보험	인적/물적자산	2,400,000
			현대해상화재보험		
			소프트웨어공제조합		
	재산종합보험		(주)KB손해보험		
			신한EZ보험	인적/물적자산	392,316,043
			현대해상화재보험		
			소프트웨어공제조합		
	가스사고 배상책임보험		(주)KB손해보험		
			신한EZ보험	인적/물적자산	2,000,000
			현대해상화재보험		
			소프트웨어공제조합		
	다중이용업소화재 배상책임보험		(주)KB손해보험		
			신한EZ보험		
			현대해상화재보험		
			소프트웨어공제조합		
	일반화재보험		(주)KB손해보험		
			신한EZ보험		
			현대해상화재보험	물적자산	2,415,853
			소프트웨어공제조합		
개인정보보호배상책임공제	(주)KB손해보험				
	신한EZ보험				
	현대해상화재보험				
	소프트웨어공제조합	인적자산	200,000		

한편, 연결기업은 상기 보험 외에 개인정보보호배상책임보험, 기타전문인배상책임보험, 전자금융거래배상책임보험, 자동차종합보험에 가입하고 있습니다.

## 27. 우발채무와 주요 약정사항 (연결)

### 27-1. 계류중인 소송사건

(단위 : 천원)

우발부채			
법적소송우발부채			
	법적소송우발부채의 분류		법적소송우발부채의 분류 합계
	피소(피고)	제소(원고)	
소송 건수	5	6	11
소송 금액	8,449,599	8,008,072	16,457,671
의무의 성격에 대한 기술, 우발부채	당기말 현재 대금청구 및 채무부존재확인 소송이 진행중에 있습니다.	당기말 현재 ERP시스템 고도화 용역 진행 중 동서발전과 구축진행 이견으로 계약해제 요청 및 그에 따른 공공기관 입찰 참가자격제한 처분을 받았으며, 연결기업은 이에 대한 처분취소가 처분 소송을 진행하여 최종 승소하였고, 관련 본안 행정소송을 진행중에 있습니다. 동 소송의 최종결과 및 영향을 현재로서는 예측할 수 없습니다.	

보고기간종료일 현재 동 소송사건의 최종 결과가 재무제표에 미치는 영향을 현재로서는 예측할 수 없습니다.

### 27-2. 담보제공자산

(단위 : 천원)

	소프트웨어공제조합	(주)우리은행	교통은행 외	거래상대방 합계
담보제공자산	출자지분	토지 및 건물	투자부동산 임대보증금	
차입일/담보제공일	2010-04-26	2024-10-31		
채권최고액	1,436,785	21,600,000	3,961,725	26,998,510
담보제공자산 내역	계약이행보증	시설자금대출	전세권 설정	

### 기타담보제공자산

(단위 : 천원)

	신한은행
담보설정금액	1,981,000
담보설정내역	Amaranth10 Cloud DX 솔루션 자금대출 사업관련 채권 담보

27-3. 금융기관과의 주요 약정내용

(단위 : 천원)

약정의 유형		대출약정						약정의 유형 합계
대출약정								
	시설자금대출- (주)우리은행	시설자금대출- (주)신한은행	운전자금대출 - (주)우리은행	일반자금대출 - (주)국민은행	일반운전자금대출 - (주)국민은행	매출채권담보대출 - 우리은행	매출채권담보대출 - KEB하나은행	
총 대출약정금액	18,000,000	250,000,000	10,000,000	10,000,000	2,000,000	600,000	1,850,000	292,450,000

<p>약정에 대한 설명</p>								<p>연결기업은 건물취득 자금인 장기차입금 만기연장을 위해 (주)신한은행, 에스타이거비즈온(주)를 대주로 하는 대출약정을 2022년 8월 23일자로 체결하였으며, 해당 대출약정과 관련하여 신한자산신탁(주)와 부동산담보신탁계약을 체결하여 해당 신탁의 제1순위 우선수익자로 (주)신한은행을 지정하여 수익권증서(한도액:3,000억원, 담보제공된 신탁자산: 유형자산 중 토지, 건물 및 투자부동산)를 교부하였습니다. 한편, 해당 대출약정은 2024년 8월 23일자로 만기 종료되었으며 연결기업은 (주)신한은행으로부터 2,500억원의 시설자금대출 약정을 체결하였습니다. 또한, 연결기업은 해당 부동산에 대한 종합보험과 관련된 부보금액에 대해 (주)신한은행을 제1순위 근질권자로 하는 보험근질권설정계약을 체결하였습니다.</p>
------------------	--	--	--	--	--	--	--	--

27-4. 타인으로부터 제공받은 지급보증 내역

(단위 : 천원)

	지급보증의 구분	지급보증의 구분 합계
--	----------	-------------

	제공받은 지급보증		
	서울보증보험(주)	소프트웨어공제조합	
보증금액	1,556,814	14,623,155	16,179,969
지급보증에 대한 비고 (설명)	계약이행보증 등	계약이행보증 등	

한편, 보고기간종료일 현재 연결기업이 타인을 위해 제공한 지급보증은 없습니다.

우발부채에 대한 공시

27-5. 주주간계약 등

전기

(단위 : 천원)

	주주간계약 등
의무의 성격에 대한 기술, 우발부채	당기말 현재 연결기업은 관계기업투자주식으로 분류하고 있는 (주)제주은행과 관련하여 이해관계인((주)신한금융지주회사)과 주주 간 계약을 체결하고 있으며, 해당 주주 간 계약 상 우선매수제한권, 동반매도권, 동반매각요구권, 사내이사 1인 선임에 대한 권리 등의 조건에 대해 약정하고 있습니다.

## 28. 재무위험관리의 목적 및 정책 (연결)

금융상품에서 발생하는 위험의 성격과 정도에 대한 공시

연결기업의 주요 금융부채는 차입금, 매입채무및기타채무 등으로 구성되어 있으며, 이러한 금융부채는 영업활동을 위한 자금을 조달하기 위하여 발생하였습니다. 또한 연결기업은 영업활동에서 발생하는 매출채권, 현금 및 단기예금과 같은 다양한 금융자산도 보유하고 있습니다. 연결기업의 금융자산 및 금융부채에서 발생할 수 있는 주요 위험은 시장위험, 신용위험 및 유동성위험입니다. 연결기업의 주요 경영진은 아래에서 설명하는 바와 같이, 각 위험별 관리절차를 검토하고 정책에 부합하는지 검토하고 있습니다. 또한 연결기업은 투기 목적의 파생상품거래를 실행하지 않는 것이 기본적인 정책입니다.

28-1. 금융상품에서 발생하는 위험의 성격과 정도에 대한 공시

(단위 : 천원)

	위험				
	시장위험			신용위험	유동성위험
	이자율위험	환위험	기타 가격위험		
위험에 대한 노출 정도에 대한 기술	이자율위험은 시장 이자율의 변동으로 인하여 금융상품의 공정가치나 미래현금흐름이 변동할 위험이며, 연결기업은 변동이자부 차입금과 관련된 시장이자율 변동위험에 노출되어 있습니다.	당기말 현재 기능통화 이외의 외화로 표시된 화폐성자산에 대한 기능통화의 환율 5% 변동시 당기손익에 미치는 영향은 19,059천원입니다.	이러한 위험이 연결기업에 미치는 영향은 중요하지 아닙니다	신용위험은 거래상대방이 의무를 이행하지 못하여 손실이 발생할 위험입니다. 연결기업은 주요하게 매출채권, 대여금 등 영업활동 및 금융기관 예금, 기타 금융상품 등 재무활동으로 인한 신	

				용위험에 노출되어 있습니다	
위험관리의 목적, 정책 및 절차에 대 한 기술	이에 따라, 연결기 업은 고정이자부 차입금과 변동이자부 차입금을 혼용하여 이자율위험을 관리 하는 정책을 수립하 고 있는 바, 이자율 현황을 주기적으로 검토하여 고정이자 율차입금과 변동이 자율차입금의 적절 한 균형을 유지하고 있습니다.	환위험은 환율의 변 동으로 인하여 금융 상품의 공정가치나 미래현금흐름이 변 동 할 위험입니다. 한편, 연결기업은 내부적으로 원화 환 율 변동에 대한 환 위험을 정기적으로 측정하고 있습니다.	기타 가격위험은 이 자율위험이나 환율 변동위험 이외의 시 장가격의 변동으로 인하여 금융상품의 공정가치나 미래현 금흐름이 변동할 위 험입니다.		유동성위험은 만기 까지 모든 금융계약 상의 약정사항들을 이행할 수 있도록 자금을 조달하지 못 할 위험입니다. 연 결기업은 특유의 유 동성 전략 및 계획 을 통하여 자금부족 에 따른 위험을 관 리하고 있습니다. 연결기업은 금융상 품 및 금융자산의 만기와 영업현금흐 름의 추정치를 고려 하여 금융자산과 금 융부채의 만기를 대 응시키고 있습니다.

28-2. 이자부 차입금의 장부금액

당기

(단위 : 천원)

	위험	
	시장위험	
	이자율위험	
	이자율 유형	
	고정이자율	변동이자율
단기차입금	28,000,000	10,000,000
유동성장기차입금	250,000,000	0
장기차입금(사채 포함)	0	0
차입금(사채 포함) 합계	278,000,000	10,000,000

전기

(단위 : 천원)

	위험	
	시장위험	
	이자율위험	
	이자율 유형	
	고정이자율	변동이자율
단기차입금	28,000,000	10,000,000
유동성장기차입금	0	0
장기차입금(사채 포함)	250,000,000	0

차입금(사채 포함) 합계	278,000,000	10,000,000
---------------	-------------	------------

28-3. 보고기간 말 현재 노출된 시장위험의 각 유형별 민감도 분석

당기

(단위 : 천원)

위험						
시장위험						
이자율위험						
이자율 유형						
변동이자율						
차입금명칭						
단기차입금		유동성장기차입금			장기차입금	
범위						
	상위범위	하위범위	상위범위	하위범위	상위범위	하위범위
시장위험의 각 유형별 민감도분석 기술	이자율 1% 상승	이자율 1% 하락	이자율 1% 상승	이자율 1% 하락	이자율 1% 상승	이자율 1% 하락
시장변수 상승 시 당기손익 증가						
시장변수 상승 시 당기손익 감소	(100,000)		0		0	
시장변수 하락 시 당기손익 증가		100,000		0		0
시장변수 하락 시 당기손익 감소						

전기

(단위 : 천원)

위험						
시장위험						
이자율위험						
이자율 유형						
변동이자율						
차입금명칭						
단기차입금		유동성장기차입금			장기차입금	
범위						
	상위범위	하위범위	상위범위	하위범위	상위범위	하위범위
시장위험의 각 유형별 민감도분석 기술	이자율 1% 상승	이자율 1% 하락	이자율 1% 상승	이자율 1% 하락	이자율 1% 상승	이자율 1% 하락
시장변수 상승 시 당기손익 증가						
시장변수 상승 시 당기손익 감소	(100,000)		0		0	
시장변수 하락 시 당기손익 증가		100,000		0		0

시장변수 하락 시 당기손익 감소						
----------------------	--	--	--	--	--	--

28-4. 외화금융자산의 통화별 내역

(단위 : 천원)

	위험					위험 합계
	환위험					
	기능통화 또는 표시통화					
	USD	CAD	CNY	JPY	HKD	
외화금융자산, 원 화환산금액						381,184
외화금융자산, 기 초통화금액(USD) [USD, 일]	208,951.67					
외화금융자산, 기 초통화금액(CAD) [CAD, 일]		12.37				
외화금융자산, 기 초통화금액(CNY) [CNY, 일]			327,267.41			
외화금융자산, 기 초통화금액(JPY) [JPY, 일]				1,427,464.00	0.00	
외화금융자산, 기 초통화금액(HKD) [HKD, 일]					6,707.00	

환위험 민감도 분석

환위험 민감도 분석

(단위 : 천원)

	위험	
	환위험	
	범위	
	상위범위	하위범위
시장위험의 각 유형별 민감도분 석 기술	환율 5% 상승	환율 5% 하락
시장변수 상승 시 당기손익 증가	19,059	
시장변수 상승 시 당기손익 감소		
시장변수 하락 시 당기손익 증가		
시장변수 하락 시 당기손익 감소		(19,059)

28-5. 매출채권및기타채권

연결기업은 신용거래를 희망하는 모든 거래상대방에 대하여 신용검증절차의 수행을 원칙으로 하여 신용상태가 건전한 거래상대방과의 거래만을 수행하고 있습니다. 또한, 대손위험에 대한 연결기업의 노출정도가 중요하지 않은 수준으로 유지될 수 있도록 지속적으로 신용도를 재평가하는 등 매출채권및기타채권 잔액에 대한 지속적인 관리업무를수행하고 있습니다. 연결기업의 대손위험에 대한 최대 노출정도는 다음과 같습니다.

신용위험 익스포저에 대한 공시

당기

(단위 : 천원)

	총장부금액	손상차손누계액	장부금액 합계
매출채권	49,026,851	(4,602,558)	44,424,293
단기대여금	600,000	0	600,000
단기미수금	3,097,138	(76,425)	3,020,713
단기미수수익	228,791	0	228,791
매출채권 및 기타유동채권	52,952,780	(4,678,983)	48,273,797

전기

(단위 : 천원)

	총장부금액	손상차손누계액	장부금액 합계
매출채권	56,583,544	(5,730,418)	50,853,126
단기대여금	736,440	0	736,440
단기미수금	2,934,661	(24,208)	2,910,453
단기미수수익	167,522	0	167,522
매출채권 및 기타유동채권	60,422,167	(5,754,626)	54,667,541

28-6. 금융부채별 상환계획으로서 할인되지 않은 계약상의 금액

당기

(단위 : 천원)

	위험			
	유동성위험			
	합계 구간			합계 구간 합계
	3개월 이내	3개월 초과 1년 이내	1년 초과	
매입채무및기타채무, 미할인현금흐름	26,997,215	194,402	0	27,191,617
단기차입금, 미할인현금흐름	246,941	38,525,912	0	38,772,853
유동성장기차입금, 미할인현금흐름	2,965,069	254,744,110	0	257,709,179
장기차입금, 미할인현금흐름	0	0	0	0

장기매입채무및기타채무, 미할인현금흐름	0	0	850,986	850,986
리스부채, 미할인현금흐름	1,448,451	3,643,138	4,601,108	9,692,697
기타금융부채, 미할인현금흐름	1,365,571	2,429,070	5,245,278	9,039,919
합계, 미할인현금흐름	33,023,247	299,536,632	10,697,372	343,257,251

전기

(단위 : 천원)

위험				
유동성위험				
합계 구간				합계 구간 합계
3개월 이내	3개월 초과 1년 이내	1년 초과		
매입채무및기타채무, 미할인현금흐름	27,464,365	72,204	0	27,536,569
단기차입금, 미할인현금흐름	346,855	38,450,573	0	38,797,428
유동성장기차입금, 미할인현금흐름	0	0	0	0
장기차입금, 미할인현금흐름	2,998,014	4,744,110	262,239,217	269,981,341
장기매입채무및기타채무, 미할인현금흐름	0	0	448,743	448,743
리스부채, 미할인현금흐름	1,565,662	4,136,446	8,950,407	14,652,515
기타금융부채, 미할인현금흐름	2,331,328	3,015,785	3,482,953	8,830,066
합계, 미할인현금흐름	34,706,224	50,419,118	275,121,320	360,246,662

상기 금융부채의 잔존만기별 현금흐름은 할인되지 아니한 명목금액으로서 지급을 요구 받을 수 있는 기간 중 가장 이른 일자를 기준으로 작성되었습니다.

28-7. 부채비율에 대한 공시

당기

(단위 : 천원)

	자본관리
부채	498,174,430
자본	631,787,001

부채비율	0.7885
자본으로 관리하고 있는 항목에 대한 계량적 자료의 요약	연결기업은 총부채를 자기자본으로 나눈 부채비율을 사용하여 감독하고 있습니다.
자본관리를 위한 기업의 목적, 정책 및 절차와 자본으로 관리하고 있는 항목의 변동에 대한 기술	자본관리의 주 목적은 연결기업의 영업활동을 유지하고 주주가치를 극대화하기 위하여 높은 신용등급과 건전한 자본비율을 유지하기 위한 것입니다. 연결기업은 자본구조를 경제환경의 변화에 따라 수정하고 있으며, 이를 위하여 자기주식을 취득하거나 배당정책 수정 등을 검토하도록 하고 있습니다. 한편, 기중 자본관리의 목적, 정책 및 절차에 대한 사항이 변경되지 않았습니다.

전기

(단위 : 천원)

자본관리	
부채	482,789,066
자본	554,824,183
부채비율	0.8702
자본으로 관리하고 있는 항목에 대한 계량적 자료의 요약	연결기업은 총부채를 자기자본으로 나눈 부채비율을 사용하여 감독하고 있습니다.
자본관리를 위한 기업의 목적, 정책 및 절차와 자본으로 관리하고 있는 항목의 변동에 대한 기술	자본관리의 주 목적은 연결기업의 영업활동을 유지하고 주주가치를 극대화하기 위하여 높은 신용등급과 건전한 자본비율을 유지하기 위한 것입니다. 연결기업은 자본구조를 경제환경의 변화에 따라 수정하고 있으며, 이를 위하여 자기주식을 취득하거나 배당정책 수정 등을 검토하도록 하고 있습니다. 한편, 기중 자본관리의 목적, 정책 및 절차에 대한 사항이 변경되지 않았습니다.

## 29. 금융상품 범주별 구분 (연결)

### 29-1. 금융자산의 범주별 공시

당기

(단위 : 천원)

	당기손익인식금융자산	상각후원가로 측정하는 금융자산, 범주	금융자산, 범주 합계
현금및현금성자산	0	127,160,463	127,160,463
기타금융자산	10,191,450	42,379,346	52,570,796
매출채권 및 기타유동채권	0	48,273,797	48,273,797
기타비유동금융자산	44,052,797	6,467,045	50,519,842
금융자산 합계	54,244,247	224,280,651	278,524,898

전기

(단위 : 천원)

	당기손익인식금융자산	상각후원가로 측정하는	금융자산, 범주 합계
--	------------	-------------	-------------

		금융자산, 범주	
현금및현금성자산	0	121,380,211	121,380,211
기타금융자산	10,110,711	16,857,119	26,967,830
매출채권 및 기타유동채권	0	54,667,541	54,667,541
기타비유동금융자산	54,629,616	6,320,079	60,949,695
금융자산 합계	64,740,327	199,224,950	263,965,277

29-2. 금융부채의 범주별 공시

당기

(단위 : 천원)

	금융부채, 범주		금융부채, 범주 합계
	상각후원가로 측정하는 금융부채, 범주		
	기타금융부채	리스 부채	
매입채무 및 기타유동채무	27,191,617	0	27,191,617
단기차입금	38,000,000	0	38,000,000
유동 리스부채	0	4,782,650	4,782,650
기타금융부채	3,794,641	0	3,794,641
유동성장기차입금	250,000,000	0	250,000,000
장기차입금(사채 포함)	0	0	
장기매입채무 및 기타비유동채무	850,986	0	850,986
비유동 리스부채	0	4,469,237	4,469,237
기타비유동금융부채	5,245,278	0	5,245,278
총 금융부채	325,082,522	9,251,887	334,334,409

전기

(단위 : 천원)

	금융부채, 범주		금융부채, 범주 합계
	상각후원가로 측정하는 금융부채, 범주		
	기타금융부채	리스 부채	
매입채무 및 기타유동채무	27,536,569	0	27,536,569
단기차입금	38,000,000	0	38,000,000
유동 리스부채	0	5,062,928	5,062,928
기타금융부채	5,346,864	0	5,346,864
유동성장기차입금	0	0	0
장기차입금(사채 포함)	250,000,000	0	250,000,000
장기매입채무 및 기타비유동채무	448,743	0	448,743

비유동 리스부채	0	8,326,314	8,326,314
기타비유동금융부채	3,483,202	0	3,483,202
총 금융부채	324,815,378	13,389,242	338,204,620

금융상품 범주별 손익의 분류 내역

29-3. 금융상품 범주별 손익의 분류 내역

당기

(단위 : 천원)

	자산과 부채					자산과 부채 합계
	금융자산, 범주		금융부채, 범주			
	당기손익인식금융 자산	상각후원가로 측정하는 금융자산, 범주	당기손익인식금융 부채	상각후원가로 측정하는 금융부채, 범주		
			기타금융부채	리스 부채		
이자수익(금융수익)	0	986,275	0	0	0	986,275
이자비용(금융원가)	0	0	0	(13,264,936)	(579,424)	(13,844,360)
당기손익-공정가치 측정금융상품평가이익	1,671,922	0	0	0	0	1,671,922
당기손익-공정가치 측정금융상품처분이익	14,571	0	0	0	0	14,571
당기손익-공정가치 측정금융상품평가손실	(9,795,613)	0	0	0	0	(9,795,613)
당기손익-공정가치 측정금융상품처분손실	0	0	0	0	0	
배당금수익(금융수익)	238,681	0	0	0	0	238,681
외환차익(금융수익)	0	3,735	0	0	0	3,735
외화환산이익(금융수익)	0	1,143	0	0	0	1,143
외환차손(금융원가)	0	(2,453)	0	0	0	(2,453)
외화환산손실(금융원가)	0	(5,661)	0	0	0	(5,661)
대손상각비(대손충당금환입)	0	(126,719)	0	0	0	(126,719)
기타대손상각비	0	(62,378)	0	0	0	(62,378)
기타대손충당금환입	0	0	0	0	0	0
합계	(7,870,439)	793,942	0	(13,264,936)	(579,424)	(20,920,857)

	자산과 부채					자산과 부채 합계
	금융자산, 범주		금융부채, 범주			
	당기손익인식금융 자산	상각후원가로 측정하는 금융자산, 범주	당기손익인식금융 부채	상각후원가로 측정하는 금융부채, 범주		
기타금융부채				리스 부채		
이자수익(금융수익)	0	742,485	0	0	0	742,485
이자비용(금융원가)	0	0	0	(13,979,485)	(761,311)	(14,740,796)
당기손익-공정가치 측정금융상품평가이익	16,899,787	0	0	0	0	16,899,787
당기손익-공정가치 측정금융상품처분이익	13,878	0	0	0	0	13,878
당기손익-공정가치 측정금융상품평가손실	(5,313,170)	0	0	0	0	(5,313,170)
당기손익-공정가치 측정금융상품처분손실	(131,494)	0	0	0	0	(131,494)
배당금수익(금융수익)	224,381	0	0	0	0	224,381
외환차익(금융수익)	1,952	2,515	0	0	0	4,467
외화환산이익(금융수익)	0	24,067	0	0	0	24,067
외환차손(금융원가)	0	(695)	0	0	0	(695)
외화환산손실(금융원가)	0	(8)	0	0	0	(8)
대손상각비(대손충당금환입)	0	(167,471)	0	0	0	(167,471)
기타대손상각비	0	(14,885)	0	0	0	(14,885)
기타대손충당금환입	0	0	0	0	0	0
합계	11,695,334	586,008	0	(13,979,485)	(761,311)	(2,459,454)

30. 공정가치 (연결)

30-1. 자산의 공정가치측정에 대한 공시

30-1-1. 금융상품의 공정가치 내역

당기

(단위 : 천원)

	공정가치
--	------

금융자산의 공시		
금융자산의 공시	현금및현금성자산	127,160,463
	기타금융자산	52,570,796
	매출채권 및 기타유동채권	48,273,797
	기타비유동금융자산	50,519,842
	금융자산 합계	278,524,898
금융부채의 공시		
금융부채의 공시	매입채무 및 기타유동채무	27,191,617
	단기차입금	38,000,000
	유동성장기차입금	250,000,000
	장기차입금	0
	기타금융부채	3,794,641
	장기매입채무 및 기타비유동채무	850,986
	기타비유동금융부채	5,245,278
	총 금융부채	325,082,522
기타 부채에 대한 공시		
기타 부채에 대한 공시	유동 리스부채	4,782,650
	비유동 리스부채	4,469,237
	기타유동부채 합계	9,251,887

전기

(단위 : 천원)

		공정가치
금융자산의 공시		
금융자산의 공시	현금및현금성자산	121,380,211
	기타금융자산	26,967,830
	매출채권 및 기타유동채권	54,667,541
	기타비유동금융자산	60,949,695
	금융자산 합계	263,965,277
금융부채의 공시		
금융부채의 공시	매입채무 및 기타유동채무	27,536,569
	단기차입금	38,000,000
	유동성장기차입금	0
	장기차입금	250,000,000
	기타금융부채	5,346,864
	장기매입채무 및 기타비유동채무	448,743
	기타비유동금융부채	3,483,202
	총 금융부채	324,815,378
기타 부채에 대한 공시		

기타 부채에 대한 공시	유동 리스부채	5,062,928
	비유동 리스부채	8,326,314
	기타유동부채 합계	13,389,242

30-1-2. 금융상품의 장부금액

당기

(단위 : 천원)

		공시금액
금융자산의 공시		
금융자산의 공시	현금및현금성자산	127,160,463
	기타금융자산	52,570,796
	매출채권 및 기타유동채권	48,273,797
	기타비유동금융자산	50,519,842
	금융자산 합계	278,524,898
금융부채의 공시		
금융부채의 공시	매입채무 및 기타유동채무	27,191,617
	단기차입금	38,000,000
	유동성장기차입금	250,000,000
	장기차입금(사채 포함)	0
	기타금융부채	3,794,641
	장기매입채무 및 기타비유동채무	850,986
	기타비유동금융부채	5,245,278
	총 금융부채	325,082,522
기타 부채에 대한 공시		
기타 부채에 대한 공시	유동 리스부채	4,782,650
	비유동 리스부채	4,469,237
	리스부채 합계	9,251,887

전기

(단위 : 천원)

		공시금액
금융자산의 공시		
금융자산의 공시	현금및현금성자산	121,380,211
	기타금융자산	26,967,830
	매출채권 및 기타유동채권	54,667,541
	기타비유동금융자산	60,949,695
	금융자산 합계	263,965,277
금융부채의 공시		
금융부채의 공시	매입채무 및 기타유동채무	27,536,569
	단기차입금	38,000,000

	유동성장기차입금	0
	장기차입금(사채 포함)	250,000,000
	기타금융부채	5,346,864
	장기매입채무 및 기타비유동채무	448,743
	기타비유동금융부채	3,483,202
	총 금융부채	324,815,378
기타 부채에 대한 공시		
기타 부채에 대한 공시	유동 리스부채	5,062,928
	비유동 리스부채	8,326,314
	리스부채 합계	13,389,242

### 30-2. 공정가치 서열체계

연결기업은 공정가치측정에 사용된 투입변수의 유의성을 반영하는 공정가치 서열체계에 따라 공정가치측정치를 분류하고 있으며, 공정가치 서열체계의 수준은 다음과 같습니다.

#### 공정가치 서열체계

	공정가치 서열체계 수준 1	공정가치 서열체계 수준 2	공정가치 서열체계 수준 3	공정가치 서열체계의 모든 수준 합계
공정가치측정 분류 내의 공정가치 서열체계의 수준에 대한 기술	동일한 자산이나 부채에 대한 활성 시장의(조정되지 않은) 공시가격	직접적 또는 간접적으로 관측가능한, 자산이나 부채에 대한 투입변수(단, 수준 1에 포함된 공시가격은 제외)	관측 가능한 시장 자료에 기초하지 않은, 자산이나 부채에 대한 투입변수	

연결기업은 계속적으로 공정가치로 인식하는 금융상품에 대해 매 보고기간종료일 분류를 재평가(측정치 전체에 유의적인 투입변수 중 가장 낮은 수준에 근거함)하여 수준간의 이동이 있는지를 판단하고 있습니다. 당기와 전기 중 공정가치 서열체계의 수준사이의 유의적인 이동은 없었습니다.

### 30-3. 금융상품의 공정가치 서열체계에 따른 수준별 내역

당기

(단위 : 천원)

	측정 전체			
	공정가치			
	금융자산, 범주			
	당기손익인식금융자산			
	공정가치 서열체계의 모든 수준			공정가치 서열체계의 모든 수준 합계
	공정가치 서열체계 수준 1	공정가치 서열체계 수준 2	공정가치 서열체계 수준 3	
금융자산	11,796,422	10,355,926	32,091,899	54,244,247

전기

(단위 : 천원)

	측정 전체			
	공정가치			
	금융자산, 범주			
	당기손익인식금융자산			
	공정가치 서열체계의 모든 수준			공정가치 서열체계의 모든 수준 합계
	공정가치 서열체계 수준 1	공정가치 서열체계 수준 2	공정가치 서열체계 수준 3	
금융자산	10,435,912	12,132,102	42,172,313	64,740,327

30-4. 가치평가기법 및 투입변수

연결기업은 공정가치 서열체계에서 수준 3으로 분류되는 반복적인 공정가치측정치, 비반복적인 공정가치측정치에 대해 다음의 가치평가기법과 투입변수를 사용하고 있습니다.

가치평가기법 및 공정가치금액

(단위 : 천원)

	측정 전체					
	공정가치					
	공정가치 서열체계의 모든 수준					
	공정가치 서열체계 수준 3					
	금융자산, 분류					
	공정가치로 측정하는 금융자산					
	로지스팻(주)	신한이지손해보험(주)	춘천 중소기업 성장지원 투자조합	케이디비씨 에이비즈엔에이사모(합)	쥬테크핀레이팅스	소프트웨어공제조합
공정가치측정에 사용된 평가기법에 대한 기술, 자산	현재가치기법, Tsiveriotis-Fernandes	순자산접근방법	순자산접근방법	시장접근법	Tsiveriotis-Fernandes	순자산접근방법
자산	6,522,660	5,090,239	1,383,283	4,866,714	11,895,000	1,436,785

자산의 공정가치측정에 사용된 근거가능하지 않은 투입변수에 대한 표시

(단위 : 천원)

공정가치 서열체계의 모든 수준																							
공정가치 서열체계 수준 3																							
금융자산, 분류																							
공정가치로 측정하는 금융자산																							
로지스팻(주)		신한이지손해보험(주)				춘천 중소기업 성장지원 투자조합				케이디비씨 에이비즈엔에이사모(합)				쥬테크핀레이팅스				소프트웨어공제조합					
관측할 수 없는 투입변수																							
매출	세건	연환	매출	세건	연환	매출	세건	연환	매출	세건	연환	매출	세건	연환	매출	세건	연환	매출	세건	연환	매출	세건	연환
영업	이익	주가	영업	이익	주가	영업	이익	주가	영업	이익	주가	영업	이익	주가	영업	이익	주가	영업	이익	주가	영업	이익	주가
상장	비율	상장	비율	상장	비율	상장	비율	상장	비율	상장	비율	상장	비율	상장	비율	상장	비율	상장	비율	상장	비율	상장	비율
변동	변동	변동	변동	변동	변동	변동	변동	변동	변동	변동	변동	변동	변동	변동	변동	변동	변동	변동	변동	변동	변동	변동	변동
변	변	변	변	변	변	변	변	변	변	변	변	변	변	변	변	변	변	변	변	변	변	변	변
위	위	위	위	위	위	위	위	위	위	위	위	위	위	위	위	위	위	위	위	위	위	위	위

31. 영업부문 (연결)

31-1. 영업부문의 구분

(단위 : 천원)

	ERP사업부문	투자부동산부문	신문사업 및 기타부문
기업의 영업과 주요 활동의 내용에 대한 설명	기업용 소프트웨어의 개발 및 판매 및 유지보수	부동산 임대사업	신문발행 및 기타 등

연결기업은 자원의 배분을 위한 의사결정과 성과평가 목적으로 영업부문별 성과를 모니터하고 있습니다. 부문성과는 연결재무제표의 영업손익과는 동일하게 측정되는 영업손익에 기초하여 평가됩니다. 한편, 영업부문간 이전가격은 제3자와의 거래와 유사한 형식의 독립된 당사자간 거래에 기초하여 결정하고 있습니다.

31-2. 영업부문별 주요 재무현황

(단위 : 천원)

	기업 전체 총계				기업 전체 총계 합계
	영업부문			부문간 제거한 금액	
	ERP사업부문	투자부동산부문	교육사업 및 기타부문		
매출액	396,021,880	10,814,350	44,824,022	(5,361,006)	446,299,246
매출원가	187,847,469	7,380,090	29,089,960	(1,777,582)	222,539,937
판매비와관리비	80,365,306	0	17,376,787	(1,709,937)	96,032,156
영업이익(손실)	127,809,105	3,434,260	(1,642,725)	(1,873,487)	127,727,153
자산	790,757,554	229,612,965	86,764,507	22,826,406	1,129,961,432
부채	350,747,365	127,425,155	52,318,535	(32,316,624)	498,174,430

31-3. 지역 정보

당기

(단위 : 천원)

	국내	국외	지역 합계
수익(매출액)	446,074,629	224,617	446,299,246

전기

(단위 : 천원)

	국내	국외	지역 합계
수익(매출액)	401,270,948	1,061,443	402,332,391

외부고객으로부터 수익은 대부분 국내이며, 매출액 10%이상을 차지하는 중요한 거래처는 없습니다.

32. 보고기간 후 사건 (연결)

수정을 요하지 않는 보고기간후사건에 대한 공시

수정을 요하지 않는 보고기간후사건에 대한 공시

(단위 : 천원)

	우발채무에 대한 확정판결	상환전환우선주의 전환권 청구
--	---------------	-----------------

수정을 요하지 않는 보고기간후 사건의 성격에 대한 기술	연결기업은 동서발전 민사소송과 관련하여 2026년 2월 1심 법원으로부터 패소 판결을 통보받았으며, 판결 결과에 따라 당기 말 재무제표에 법원이 판결한 배상액 및 관련 비용 약 45억원을 소송충당부채로 설정하였습니다. 1심패소에 따른 판결금은 2월 중에 지급하였으며, 법률대리인과의 협의를 통해 1심 판결에 불복 및 항소를 진행여부를 검토하고 있습니다. 항소 진행시 최종 소송 결과에 따라 실제 지불 금액은 변동될 수 있습니다.	
--------------------------------	---	--

## 4. 재무제표

### 4-1. 재무상태표

#### 재무상태표

제 49 기	2025.12.31 현재
제 48 기	2024.12.31 현재
제 47 기	2023.12.31 현재

(단위 : 원)

	제 49 기	제 48 기	제 47 기
자산			
유동자산	180,781,620,398	180,973,845,937	93,248,760,020
현금및현금성자산	93,932,198,236	102,384,627,757	42,347,598,031
기타금융자산	34,215,450,075	23,140,711,107	1,076,000,000
매출채권및기타유동채권	37,705,740,114	43,782,594,378	37,282,703,729
기타유동자산	13,459,945,041	10,680,974,777	11,592,162,659
재고자산	1,468,286,932	984,937,918	950,295,601
당기법인세자산			
비유동자산	820,121,450,330	749,875,578,073	753,763,156,408
종속기업에 대한 투자자산	66,831,460,507	60,468,042,592	68,188,557,800
공동기업에 대한 투자자산	2,300,000,000	2,300,000,000	
관계기업에 대한 투자자산	57,009,668,065		
유형자산	345,020,163,732	349,190,628,869	363,214,570,438
사용권자산	6,724,699,315	9,577,445,300	6,837,128,319
투자부동산	229,499,368,747	231,147,730,321	222,725,292,512
무형자산	30,364,847,817	38,411,326,336	51,528,646,927
기타비유동금융자산	72,231,472,992	49,468,497,095	34,114,256,800
기타비유동자산	1,196,986,763	1,206,689,691	59,195,351
순확정급여자산			

이연법인세자산	8,942,782,392	8,105,217,869	7,095,508,261
자산총계	1,000,903,070,728	930,849,424,010	847,011,916,428
부채			
유동부채	463,483,598,663	193,554,261,072	409,115,879,590
매입채무및기타유동채무	24,874,270,120	23,411,884,348	25,842,863,595
단기차입금	38,000,000,000	38,000,000,000	18,000,000,000
유동성장기차입금	250,000,000,000		250,000,000,000
유동성리스부채	3,412,630,844	3,690,751,601	2,447,630,445
기타금융부채	2,548,195,957	4,032,385,487	2,622,901,384
기타유동부채	127,014,568,461	109,979,603,779	104,820,472,477
당기법인세부채	17,633,933,281	14,439,635,857	5,382,011,689
비유동부채	13,679,631,880	270,622,517,230	14,220,187,359
장기매입채무 및 기타비유동채무			576,414,081
장기차입금		250,000,000,000	
확정급여부채	4,682,201,910	10,687,278,886	5,492,244,996
비유동리스부채	2,702,270,267	5,449,169,762	4,242,459,051
기타비유동금융부채	5,498,658,653	3,705,886,346	3,229,769,771
기타비유동부채	796,501,050	780,182,236	679,299,460
부채총계	477,163,230,543	464,176,778,302	423,336,066,949
자본			
자본금	15,738,996,500	15,738,996,500	15,738,996,500
자본잉여금	364,566,405,550	364,566,405,550	226,904,803,917
기타자본구성요소	(244,683,095,097)	(244,683,095,097)	(100,597,322,946)
이익잉여금	388,117,533,232	331,050,338,755	281,629,372,008
자본총계	523,739,840,185	466,672,645,708	423,675,849,479
부채와자본총계	1,000,903,070,728	930,849,424,010	847,011,916,428

#### 4-2. 포괄손익계산서

##### 포괄손익계산서

제 49 기 2025.01.01 부터 2025.12.31 까지

제 48 기 2024.01.01 부터 2024.12.31 까지

제 47 기 2023.01.01 부터 2023.12.31 까지

(단위 : 원)

	제 49 기	제 48 기	제 47 기
매출액	401,581,226,959	356,016,905,608	332,098,813,990
매출원가	192,679,245,481	185,485,913,115	186,619,175,985
매출총이익	208,901,981,478	170,530,992,493	145,479,638,005
판매비와관리비	78,673,277,428	76,778,808,792	75,141,500,956
영업이익	130,228,704,050	93,752,183,701	70,338,137,049
기타수익	510,162,196	3,429,636,775	658,078,285
기타비용	13,235,093,906	17,031,157,923	10,418,458,038

금융수익	1,481,866,582	17,495,424,617	1,935,949,577
금융원가	23,327,103,485	17,480,411,385	16,199,114,628
법인세비용차감전순이익	95,658,535,437	80,165,675,785	46,314,592,245
법인세비용	23,921,024,267	17,808,689,140	9,480,983,108
당기순이익	71,737,511,170	62,356,986,645	36,833,609,137
기타포괄손익	4,023,171,754	(1,529,934,828)	(9,135,224,025)
후속적으로 당기손익으로 재분류되지 않는 항목			
확정급여제도의 재측정요소	4,023,171,754	(1,529,934,828)	(9,135,224,025)
총포괄손익	75,760,682,924	60,827,051,817	27,698,385,112
주당이익			
기본주당이익 (단위 : 원)	2,370	2,040	1,142
희석주당이익 (단위 : 원)	2,370	2,040	1,142

### 4-3. 자본변동표

#### 자본변동표

제 49 기 2025.01.01 부터 2025.12.31 까지

제 48 기 2024.01.01 부터 2024.12.31 까지

제 47 기 2023.01.01 부터 2023.12.31 까지

(단위 : 원)

	자본				
	자본금	자본잉여금	기타자본구성요소	이익잉여금	자본 합계
2023.01.01 (기초자본)	15,738,996,500	226,904,803,917	(78,348,499,546)	261,129,515,036	425,424,815,907
당기순이익(손실)				36,833,609,137	36,833,609,137
확정급여제도의 재측정요소				(9,135,224,025)	(9,135,224,025)
자기주식의 취득			(22,248,823,400)		(22,248,823,400)
사업결합으로 인한 변동					
배당금지급				(7,198,528,140)	(7,198,528,140)
2023.12.31 (기말자본)	15,738,996,500	226,904,803,917	(100,597,322,946)	281,629,372,008	423,675,849,479
2024.01.01 (기초자본)	15,738,996,500	226,904,803,917	(100,597,322,946)	281,629,372,008	423,675,849,479
당기순이익(손실)				62,356,986,645	62,356,986,645
확정급여제도의 재측정요소				(1,529,934,828)	(1,529,934,828)
자기주식의 취득			(283,010,388)		(283,010,388)
사업결합으로 인한 변동		137,661,601,633	(143,802,761,763)		(6,141,160,130)
배당금지급				(11,406,085,070)	(11,406,085,070)
2024.12.31 (기말자본)	15,738,996,500	364,566,405,550	(244,683,095,097)	331,050,338,755	466,672,645,708
2025.01.01 (기초자본)	15,738,996,500	364,566,405,550	(244,683,095,097)	331,050,338,755	466,672,645,708
당기순이익(손실)				71,737,511,170	71,737,511,170
확정급여제도의 재측정요소				4,023,171,754	4,023,171,754
자기주식의 취득					
사업결합으로 인한 변동					

배당금지급				(18,693,488,447)	(18,693,488,447)
2025.12.31 (기말자본)	15,738,996,500	364,566,405,550	(244,683,095,097)	388,117,533,232	523,739,840,185

4-4. 현금흐름표  
현금흐름표

제 49 기 2025.01.01 부터 2025.12.31 까지

제 48 기 2024.01.01 부터 2024.12.31 까지

제 47 기 2023.01.01 부터 2023.12.31 까지

(단위 : 원)

	제 49 기	제 48 기	제 47 기
영업활동현금흐름	140,339,150,153	96,136,093,963	100,309,951,139
당기순이익(손실)	71,737,511,170	62,356,986,645	36,833,609,137
당기순이익조정을 위한 가감	94,502,482,678	71,760,732,402	74,121,817,491
재고자산평가손실			260,000,000
재고자산평가손실환입	(42,847,150)	(217,152,850)	
감가상각비	24,087,426,727	23,692,753,216	24,806,223,961
무형자산상각비	8,537,233,985	9,246,995,116	10,170,911,650
퇴직급여	11,327,141,856	10,403,706,878	7,837,491,780
대손상각비	(346,923,991)	395,399,004	(204,899,015)
외화환산손실	5,660,595	7,686	1,441,033
외화환산이익	(1,142,517)	(24,067,240)	(486)
기타의 대손상각비	1,052,217,154	13,268,493	193,455
기타의 대손충당금환입			
무형자산손상차손	31,000,000	43,000,000	4,571,515,368
무형자산손상차손환입			(75,000,000)
종속기업/관계기업/공동기업투자손상차손	4,091,833,535	13,052,258,554	2,000,000,000
종속기업/관계기업/공동기업투자처분이익		(2,200,005,500)	
당기손익-공정가치측정금융상품평가손실	9,795,612,549	3,100,189,312	1,831,812,867
당기손익-공정가치측정금융상품처분손실		131,494,442	1,125,514
당기손익-공정가치측정금융상품평가이익	(311,411,566)	(16,899,787,193)	(1,163,243,633)
당기손익-공정가치측정금융상품처분이익	(14,570,571)	(13,878,335)	(33,495,004)
유형자산처분이익	(599,486)	(61,174,205)	(42,851,751)
유형자산폐기손실	1,000	1,054,523	
유형자산손상차손			865,537,000
무형자산처분이익		(464,412,036)	

무형자산처분손실		61,572,727	
리스해지이익	(1,001,405)	(2,013,537)	(91,257)
리스해지손실	344,832		16,034,721
이자수익	(915,376,790)	(331,358,525)	(455,530,609)
이자비용	13,525,541,121	14,248,574,142	14,359,889,210
배당금수익	(238,681,467)	(224,381,410)	(106,230,421)
법인세비용	23,921,024,267	17,808,689,140	9,480,983,108
영업활동으로 인한 자산 부채의 변동	6,318,042,259	(14,753,864,675)	4,672,115,769
매출채권 및 기타채권의 감소(증가)	6,404,025,553	(7,027,959,183)	1,931,727,002
기타유동자산의 감소(증가)	(2,734,974,479)	1,018,644,980	(768,775,936)
기타비유동자산의 감소(증가)		(1,155,489,540)	
재고자산의 감소(증가)	(440,501,864)	182,510,533	755,453,614
매입채무 및 기타채무의 증가(감소)	(2,001,036,030)	(4,136,896,819)	(5,274,906,575)
기타유동부채의 증가(감소)	15,447,373,933	2,200,532,536	13,962,062,533
기타금융부채의 증가(감소)	241,504,470	(671,773,518)	(568,041,485)
정부보조금 수령	1,426,255,056	2,592,271,601	3,136,460,226
사외적립자산 불입액	(12,000,000,000)	(7,900,000,000)	(8,500,000,000)
퇴직금 순지급액	(24,604,380)	144,294,735	(1,863,610)
법인세환급(납부)	(22,848,734,064)	(9,187,333,465)	(1,550,011,150)
이자수취	577,510,098	179,082,211	482,574,024
이자지급	(10,186,343,455)	(14,443,890,565)	(14,356,384,553)
배당금수취	238,681,467	224,381,410	106,230,421
투자활동현금흐름	(126,633,477,430)	(32,062,757,155)	(66,666,990,430)
기타금융자산의 처분	3,073,120,000	5,071,000,000	27,106,718,809
기타금융자산의 취득	(43,659,000,000)	(17,025,000,000)	(885,266,000)
단기대여금의 감소	227,500,000	1,006,000,000	21,000,000
단기대여금의 증가	(1,000,000,000)		(1,000,000,000)
당기손익-공정가치측정금융자산의 취득	(10,446,225,627)	(13,254,818,855)	(6,242,046,544)
당기손익-공정가치측정금융자산의 처분	7,833,184,493	945,386,232	2,732,243,682
관계기업투자자산의 취득	(57,009,668,065)		
종속기업에 대한 투자자산의 취득	(10,455,251,450)	(5,852,958,105)	(56,000,000,000)
종속기업투자주식의 처분		2,400,006,000	
유형자산의 취득	(18,321,688,458)	(13,499,718,898)	(22,469,984,195)
유형자산의 처분	3,590,600,000	262,659,504	45,052,729
무형자산의 취득	(466,048,323)	(1,172,348,999)	(9,974,708,911)
무형자산의 처분		5,445,225,496	
정부보조금의 수취			
기타비유동자산의 감소		9,394,330,117	
기타비유동자산의 증가		(10,000,000,000)	
사업결합으로 인한 순현금 유입액		4,217,480,353	
재무활동현금흐름	(22,153,584,166)	(4,060,169,871)	(32,360,499,278)

단기차입금의 증가		28,000,000,000	
단기차입금의 상환		(18,000,000,000)	
유동성장기차입금의 상환		(250,000,000,000)	
장기차입금의 증가		250,000,000,000	
자기주식의 취득으로 인한 현금의 유출		(283,010,388)	(22,248,823,400)
기타유동금융부채의 증가(감소)	(250,000)	(151,461,000)	(11,500,000)
기타비유동금융부채의 증가(감소)	344,364,000	1,396,646,500	275,660,000
배당금지급	(18,671,626,432)	(11,395,791,866)	(7,192,690,852)
리스부채의 감소	(3,826,071,734)	(3,626,553,117)	(3,183,145,026)
현금및현금성자산에 대한 환율변동효과	(4,518,078)	23,862,789	(1,426,296)
현금및현금성자산의순증가(감소)	(8,452,429,521)	60,037,029,726	1,281,035,135
기초현금및현금성자산	102,384,627,757	42,347,598,031	41,066,562,896
기말현금및현금성자산	93,932,198,236	102,384,627,757	42,347,598,031

## 5. 재무제표 주석

### 1. 일반적인 사항

주식회사 더존비즈온(이하 '당사')은 1977년 8월 20일 대동프라스틱공업(주)로 설립되었으며, 1988년 10월 28일에 유가증권시장에 등록하였습니다. 당사는 2006년 6월20일자 임시주주총회의 결의에 의거 당사의 상호를 (주)더존비즈온으로 변경하였으며 목적사업을 정밀금형제작과 전자기품용 플라스틱 부품 제조 및 판매에서 소프트웨어판매 및 서비스로 변경하였습니다.

보고기간종료일 현재 당사의 자본금은 우선주 자본금 547,605천원을 포함하여 15,738,997천원이며, 주요 주주현황은 다음과 같습니다.

주 주 명	소유주식수(주)		지 분 율	
	보통주	우선주	보통주	우선주
김용우	6,771,184	-	22.29%	-
(주)더존비즈온	2,354,110	-	7.75%	-
기타	21,257,490	-	69.96%	-
신한더존위하고제일차(주)	-	722,117	-	65.93%
신한더존위하고제이차(주)	-	361,056	-	32.97%
신한투자증권(주)	-	12,036	-	1.10%
합 계	30,382,784	1,095,209	100.00%	100.00%

### 2. 재무제표 작성기준 및 중요한 회계정책

다음은 재무제표의 작성에 적용된 주요한 회계정책입니다. 이러한 정책은 별도의 언급이 없다면, 표시된 회계기간에 계속적으로 적용됩니다.

## 2-1. 재무제표 작성기준

당사의 재무제표는 '주식회사 등의 외부감사에 관한 법률'에 따라 제정된 한국채택국제회계기준에 따라 작성되었으며, 주석에서 별도로 기술하는 경우를 제외하고는 역사적 원가모형을 적용하고 있습니다. 본 재무제표는 원화로 표시되어 있으며 다른 언급이 있는 경우를 제외하고는 원 단위로 표시되어 있습니다.

## 2-2. 종속기업, 관계기업 및 공동기업투자

당사의 재무제표는 기업회계기준서 제 1027호에 따른 별도재무제표로서 지배기업의투자자가 투자자산을 피투자자의 보고된 성과와 순자산에 근거하지 않고 직접적인 지분 투자에 근거한 회계처리로 표시한 재무제표입니다. 당사는 종속기업, 관계기업 및 공동기업에 대한 투자자산을 기업회계기준서 제 1027호에 따른 원가법에 따라 회계처리 하고 있습니다. 종속기업, 관계기업 및 공동기업으로부터의 배당금은 배당을 받을 권리가 확정되는 시점에 당기손익으로 인식하고 있습니다.

## 2-3. 회계정책과 공시의 변경

### 가. 당사가 채택한 제·개정 기준서 및 해석서

당사는 2025년 1월 1일로 개시하는 회계기간부터 다음의 제·개정 기준서를 신규로 적용하였습니다.

(1) 기업회계기준서 제1021호 '환율변동효과'와 제1101호 '한국채택국제회계기준의 최초채택'(개정) - 교환가능성 결여

동 개정사항은 회계목적상 다른 통화와 교환이 가능하다고 보는 상황에 대해 정의하고, 다른 통화와의 교환가능성 평가, 교환가능성이 결여된 경우 사용할 현물환율 추정 및 공시 요구사항을 명확히 합니다.

다른 통화와 교환이 가능하지 않다면 측정일에 현물환율을 추정해야 하며, 관측 가능한 환율을 조정 없이 사용하거나 다른 추정기법을 사용하도록 하고 있습니다.

### 나. 당사가 적용하지 않은 제·개정 기준서 및 해석서

제정·공표되었으나 아직 시행일이 도래하지 않아 적용하지 아니한 한국채택국제회계기준은 다음과 같습니다.

(1) 기업회계기준서 제1109호 '금융상품'과 제1107호 '금융상품: 공시'(개정) - 금융상품 분류 및 측정

#### - 전자이체를 통해 결제되는 금융부채의 제거

동 개정사항은 특정 요건을 충족하는 경우 전자지급시스템을 통해 결제되는 금융부채(또는 금융부채의 일부)를 결제일 이전에 소멸(그리고 제거)된 것으로 간주할 수 있도록 허용합니다. 동 회계정책은 선택하는 경우 동일한 전자지급시스템을 통해 이루어지는 모든 결제에 일관되게 적용해야 합니다.

#### - 금융자산의 분류

- 기본대여계약과 일관된 계약조건

동 개정사항은 금융자산의 계약상 현금흐름이 기본대여계약과 일관되는지를 평가하는 방법에 대한 지침을 제공합니다. 이는 환경, 사회 및 지배구조(ESG) 요소와 연계된 특성을 가진 금융자산에 기업이 계약상 현금흐름 특성 평가 요구사항을 적용하는 것을 지원하기 위한 것입니다.

- 소구권이 없는 금융자산

동 개정사항은 '비소구(non-recourse)'이라는 용어에 대한 설명을 보완하여, 특히 현금흐름을 수취할 기업의 최종적인 권리가 특정 자산에서 창출된 현금흐름으로 계약상 제한되는 경우 해당 금융자산은 비소구 특성을 갖는다는 점을 명확히 합니다.

- 계약상 연계된 금융상품

동 개정사항은 계약상 연계된 금융상품을 다른 거래와 구별하는 특성을 명확히 합니다. 구체적으로 이러한 금융상품에서 복수의 계약상 연계된 금융상품(트랑슈)을 사용하는 금융자산 보유자들에 대한 지급의 우선순위가 워터폴(waterfall) 지급구조를 통해 설정됨으로써 신용위험의 집중과 서로 다른 트랑슈 보유자들 간의 손실의 불균등 배분을 초래한다는 점을 강조합니다. 또한 개정사항은 모든 복수의 채무상품 거래가 복수의 계약상 연계된 금융상품거래의 요건을 충족하는 것은 아님을 설명하고 있으며, 기초자산 집합에는 동 기준서의 분류 요구사항의 적용범위에 포함되지 않는 금융자산이 포함될 수 있음을 명확히 합니다.

- 공시

- 기타포괄손익-공정가치로 지정된 지분상품에 대한 투자

기업회계기준서 제1107호의 요구사항은 보고기간에 제거된 투자와 관련된 공정가치손익과 보고기간 말 현재 보유하고 있는 투자와 관련된 공정가치 손익을 구분하여 표시하면서, 보고기간 중 기타포괄손익에 표시된 공정가치 손익을 공시하도록 개정되었습니다.

- 계약상 현금흐름의 시기나 금액을 변경할 수 있는 계약조건

동 개정사항은 기본대여위험 및 원가의 변동과 직접적인 관련이 없는 우발사건의 발생(또는 미발생)에 따라 계약상 현금흐름의 시기 또는 금액이 변경될 수 있는 계약조건을 공시하도록 요구합니다. 해당 요구사항은 상각후원가 또는 기타포괄손익-공정가치로 측정되는 금융자산의 각 종류별 그리고 상각후원가로 측정되는 금융부채의 각 종류별로 적용됩니다.

동 개정사항은 2026년 1월 1일 이후 최초로 시작되는 회계연도부터 적용되며 조기적용이 허용됩니다. 이러한 개정사항을 조기적용하기로 선택하는 경우, 다음 중 하나를 적용할 것이 요구됩니다.

- o 모든 개정사항을 동시에 적용하고 해당 사실을 공시
- o 금융자산 분류에 대한 개정사항만 조기적용하고 해당 사실을 공시

동 개정사항은 특정된 예외를 제외하고, 기업회계기준서 제1008호에 따라 소급적용해야 합니다.

(2) 기업회계기준서 제1101호 '한국채택국제회계기준의 최초채택'(개정) - 위험회피회계 적용

동 개정사항은 위험회피회계의 적용조건을 기업회계기준서 제1109호 '금융상품'의 구체적인 문단을 참조하도록 명시하고 관련 용어를 일치시켰습니다. 동 개정사항은 2026년 1월 1일 이후 최초로 시작되는 회계연도부터 적용하되 조기적용이 허용됩니다.

(3) 기업회계기준서 제1107호 '금융상품: 공시'(개정)

- 제거 손익

동 개정사항은 공정가치 측정과 관련하여 기업회계기준서 제1113호 '공정가치'를 참조하도록 하고 관련 용어를 일치시켰습니다.

• 공정가치와 거래가격 차이를 최초 인식시점에 손익인식하지 않는 경우 공시  
동 개정사항은 기업회계기준서 제1107호 실무적용지침 문단 IG14의 용어를 문단 28의 용어와 일치시켜 기준서 내 용어의 일관성을 개선하였습니다.

• 신용위험 공시  
동 개정사항은 문단 IG1에서 실무적용지침이 기준서의 모든 요구사항을 설명하는 것은 아님을 명확히 하였으며, 신용위험 공시와 관련한 문단 IG20B를 간결하게 하였습니다.

동 개정사항은 2026년 1월 1일 이후 최초로 시작되는 회계연도부터 적용하되 조기적용이 허용됩니다.

#### (4) 기업회계기준서 제1109호 '금융상품'(개정) - 리스부채의 제거 회계처리 및 거래가격의 정의

동 개정사항은 리스부채 제거시 발생하는 차손익을 당기손익으로 인식해야 함을 명확히 하였습니다. 또한 거래가격의 정의를 기업회계기준서 제1115호와 일관되도록 개정하였습니다. 동 개정사항은 2026년 1월 1일 이후 최초로 시작되는 회계연도부터 적용하되 조기적용이 허용됩니다.

#### (5) 기업회계기준서 제1007호 '현금흐름표'(개정) - 원가법

동 개정으로 '원가법'이라는 용어를 삭제하고 이를 '원가'로 대체하였습니다. 동 개정사항은 2026년 1월 1일 이후 최초로 시작되는 회계연도부터 적용하되 조기적용이 허용됩니다.

#### (6) 기업회계기준서 제1109호 '금융상품'과 제1107호 '금융상품: 공시'(개정) - 자연에 의존하는 전력과 관련된 계약

##### - 기업회계기준서 제1109호 '금융상품'(개정)

• 기준서 제1109호의 자가사용 요구사항은 전력의 생산원천이 자연에 의존하는 재생에너지 전력을 구매하고 인도받는 계약에 대해 동 기준서 문단 2.4를 적용할 때 고려해야 할 요소를 포함하도록 개정되었습니다.

• 기준서 제1109호의 위험회피회계 요구사항은 특정된 특성을 충족하는 자연에 의존하는 재생에너지 전력 계약을 위험회피수단으로 사용하는 경우 다음 사항을 허용하도록 개정되었습니다.

- 특정 요건을 충족하는 경우 예상 전력거래의 변동가능한 수량을 위험회피대상항목으로 지정
- 위험회피수단에 사용된 수량 가정과 동일한 수량 가정을 사용하여 위험회피대상항목을 측정

##### - 기업회계기준서 제1107호 '금융상품: 공시'(개정)

기준서 제1107호는 특정된 특성을 충족하는 자연에 의존하는 전력계약에 관한 공시 요구사항을 도입하기 위해 개정되었습니다.

동 개정사항은 2026년 1월 1일 이후 최초로 시작되는 회계연도부터 적용하되 조기적용이 허용됩니다. 자가사용 예외에 대한 개정사항은 최초적용일의 사실과 상황을 반영하여 기업회계기준서 제1008호에 따라 소급 적용합니다. 위험회피회계 요구사항에 대한 개정사항은 최초 적용일 이후 지정

된 새로운 위험회피관계에 전진적으로 적용합니다.

#### (7) 기업회계기준서 제1118호 '재무제표 표시와 공시'(제정)

기준서 제1118호는 기준서 제1001호를 대체합니다. 기준서 제1118호는 기준서 제1001호의 많은 요구사항을 변경 없이 승계하였고 새로운 요구사항을 추가하였습니다. 기준서 제1001호의 일부 문단은 기준서 제1008호 및 제1107호로 이동하였으며, 기준서 제1007호 및 제1033호가 일부 개정되었습니다.

기준서 제1118호는 다음과 같은 새로운 요구사항을 도입하였습니다.

- 손익계산서에서 특정 범주와 정의된 중간합계의 표시
- 재무제표 주석 내에 경영진이 정의한 성과측정치(MPMs) 관련 공시 제공
- 통합 및 세분화 개선

새로운 기준서는 2027년 1월 1일 이후 최초로 시작되는 회계연도부터 적용하되 조기적용이 허용됩니다. 기준서 제1007호 및 제1033호의 개정 내용과 개정된 기준서 제1008호 및 제1107호는 기준서 제1118호가 적용되는 시점에 유효합니다. 기준서 제1118호는 소급 적용이 요구되며 특정 경과규정을 제시하고 있습니다.

당사는 상기에 열거된 제·개정사항이 재무제표에 미치는 영향에 대하여 검토 중에 있습니다.

### 2-4. 고객과의 계약에서 생기는 수익

#### 2-4-1. 수익인식모형

당사는 고객을 위해 기업용 소프트웨어의 개발, 판매, 컨설팅, 유지보수 등을 제공하는 사업을 영위하고 있습니다. 당사는 고객과의 계약이 개시되는 단계에서부터 통제가 고객에게 이전되는 시점 또는 통제가 고객에게 이전되는 기간에 걸쳐 다음의 5단계 수익인식모형에 따라 수익을 인식하고 있습니다.

##### ① 계약의 식별

당사는 고객과의 사이에서 집행가능한 권리와 의무가 생기게 하는 합의를 계약으로 식별하고 계약으로 식별된 경우에는 수행의무의 식별 등 이후 단계를 추가 검토하여 수익인식 여부를 판별하며, 계약으로 식별되지 못하였으나 고객에게서 대가를 받은 경우에는 부채로 인식하고 있습니다.

##### ② 수행의무의 식별

수행의무는 고객과의 계약에서 '구별되는 재화나 용역'이나 '실질적으로 서로 같고 고객에게 이전하는 방식도 같은 일련의 구별되는 재화나 용역'을 고객에게 이전하기로 한 약속을 의미합니다. 기업회계기준서 제1115호 적용시 고객과의 기업용 소프트웨어 구축계약에서 (1)소프트웨어 설치 용역 (2)소프트웨어 업데이트 등 유지보수 등과 같이 기술지원으로 구별되는 수행의무를 식별합니다. 각각의 수행의무를 한 시점에 이행하는지, 기간에 걸쳐 이행하는지에 따라 당사의 수익인식 시점이 변경될 수 있습니다.

##### ③ 거래가격의 산정

거래가격은 고객에게 약속한 재화나 용역을 이전하고 그 대가로 기업이 받을 권리를 갖게 될 것으로 예상하는 금액으로서 추정치의 제약을 고려한 변동대가, 유의적인 금융요소, 비현금대가 및 고객에게 지급할 대가 등을 고려하여 산정하고 있습니다.

당사는 반품가능성을 과거의 경험률에 근거하여 합리적으로 추정하여 변동대가에 반영하고, 수행의무를 이전하는 시점과 고객이 그에 대한 대가를 지급하는 시점 간의 기간이 12개월 이내이므로 유의적인 금융요소는 없다고 판단하고 있습니다.

#### ④ 거래가격의 배분

기업회계기준서 제1115호 적용시 하나의 계약에서 식별된 여러 수행의무에 상대적 개별 판매가격을 기초로 거래가격을 배분하여야 합니다. 당사는 개별 판매가격을 직접 관측할 수 없는 경우 각 수행의무의 개별판매가격을 적절하게 추정하기 위하여 총거래가격에서 계약에서 약속한 그 밖의 재화나 용역의 관측 가능한 개별 판매가격의 합계를 차감하여 추정하는 '잔여접근법'을 사용하고 있습니다.

당사는 제품 판매와 무상유지보수 및 하자보증 용역의 계약대가 재배분을 수행하였으며, 이는 제품 판매 및 구축에 배분되는 금액을 감소시켰습니다. 또한, 당사는 아직수행되지 않은 유지보수용역에 대한 이연수익을 계약부채로 재분류하였습니다.

#### ⑤ 수익인식

당사는 계약개시 시점에 해당 계약과 관련하여 수행의무를 이행할 때 수익을 인식할지 또는 수행의무를 이행하는 기간에 걸쳐 수익을 인식할지 여부를 판단하고 있습니다. 당사가 의무를 수행하는 대로 고객이 동시에 효익을 얻고 소비하는 경우, 당사가 의무를 수행하여 자산이 만들어지거나 가치가 높아지는 것과 비례하여 고객이 그 자산을 통제하는 경우, 또는 의무를 수행하여 만든 자산이 당사 자체에는 대체용도가 없으나 현재까지 수행을 완료한 부분에 대해 집행가능한 지급청구권이 있는 경우에는 수행의무를 이행하는 기간에 걸쳐 수익을 인식합니다.

당사는 회계시스템이 단기간에 구축이 완료되는 경우 한 시점에 수행의무가 이행되는 것으로 보아 수익을 인식하며, 단기간에 구축이 완료되지 않는 프로젝트의 경우 구축기간 동안 기간에 걸쳐 수익을 인식합니다. 구축을 위해 소요되는 기간 이후 계약에 의해 무상으로 제공되는 유지보수 및 하자보증 기간 동안 고객에게 소프트웨어 업데이트 및 유지보수 용역을 제공할 의무가 있으므로 이러한 수행의무에 배분된 거래가격을 용역을 제공하는 기간에 걸쳐 수익으로 인식하고 있습니다.

수행의무를 이행하는 기간에 걸쳐 수익을 인식하는 경우에는 투입법에 따라 산정된 진행률을 적용하여 수익과 원가를 측정하고 당사의 수행정도를 나타내지 못하는 투입물의 영향은 투입법에서 적절히 제외하고 있습니다.

#### 2-4-2. 본인과 대리인의 구분

당사는 대리인의 역할로 수행하여 관련 수수료만 수익으로 인식하는 거래가 없으며 모든 거래에서는 '본인'의 역할을 수행하므로 수행의무의 이행결과로 이전되는 대가의 총액을 수익으로 인식하고 있습니다.

#### 2-4-3. 환불부채와 반환자산

당사는 수행의무이행의 대가로서 받을 금액 중 반품에 의해 받을 권리가 상실되는 부분이 거의 존재하지 않아 환불부채 및 반환자산을 측정하지 않습니다.

#### 2-4-4. 계약체결 증분원가와 계약이행원가

당사는 종업원의 IT통합 공급 계약 체결 실적에 따라 영업수수료를 지급하고 있습니다. 이러한 수수료는 고객과 계약을 체결하려고 들인 원가로, 계약을 체결하지 않았다면 들지 않았을 원가입니다. 기업회계기준서 제1115호에 따르면 이러한 계약체결 증분원가는 자산으로 인식하고, 계약기간에 걸쳐 상각합니다. 다만, 당사는 상각기간이 1년 이하인 경우 계약체결 증분원가를 발생시점에 비용으로 인식하는 실무적 간편법을 적용하고 있습니다.

## 2-5. 현금및현금성자산

채무상태표상의 현금및현금성자산은 보통예금과 소액현금 및 취득당시 만기가 3개월 이내 인 단기 성 예금으로 구성되어 있습니다.

## 2-6. 금융자산

### 가. 분류

당사는 다음의 측정 범주로 금융자산을 분류합니다.

- 공정가치측정금융자산 (기타포괄손익 또는 당기손익에 공정가치 변동 인식)
- 상각후원가측정금융자산

금융자산은 금융자산의 관리를 위한 사업모형과 금융자산의 계약상 현금흐름 특성에근거하여 분류 합니다.

공정가치로 측정하는 금융자산의 손익은 당기손익 또는 기타포괄손익으로 인식합니다. 채무상품에 대한 투자는 해당 자산을 보유하는 사업모형에 따라 당기손익 또는 기타포괄손익으로 인식합니다. 회사는 금융자산을 관리하는 사업모형을 변경하는 경우에만 채무상품을 재분류합니다

단기매매항목이 아닌 지분상품에 대한 투자는 최초 인식시점에 후속적인 공정가치 변동을 기타포괄 손익으로 표시할 것을 지정하는 취소불가능한 선택을 할 수 있으며, 지정되지 않은 지분상품에 대한 투자의 공정가치 변동은 당기손익으로 인식합니다.

### 나. 측정

회사는 최초 인식시점에 금융자산을 공정가치로 측정하며, 당기손익-공정가치측정 금융자산이 아닌 경우에 해당 금융자산의 취득이나 해당 금융부채의 발행과 직접 관련되는 거래원가는 공정가치에 가산합니다. 당기손익-공정가치측정금융자산의 거래원가는 당기손익으로 비용처리합니다.

내재파생상품을 포함하는 복합계약은 계약상 현금흐름이 원금과 이자로만 구성되어 있는지를 결정 할 때 해당 복합계약 전체를 고려합니다.

### 1) 채무상품

금융자산의 후속적인 측정은 금융자산의 계약상 현금흐름 특성과 그 금융자산을 관리하는 사업모형 에 근거합니다. 회사는 채무상품을 다음의 세 범주로 분류합니다.

#### ① 상각후원가측정금융자산

계약상 현금흐름을 수취하기 위해 보유하는 것이 목적인 사업모형 하에서 금융자산을 보유하고, 계 약상 현금흐름이 원리금만으로 구성되어 있는 자산은 상각후원가로 측정합니다. 상각후원가로 측정 하는 금융자산으로서 위험회피관계의 적용 대상이 아닌 금융자산의 손익은 해당 금융자산을 제거하 거나 손상할 때 당기손익으로 인식합니다. 유효이자율법에 따라 인식하는 금융자산의 이자수익은 '금융수익'에 포함됩니다.

#### ② 기타포괄손익-공정가치측정금융자산

계약상 현금흐름의 수취와 금융자산의 매도 둘 모두를 통해 목적을 이루는 사업모형하에서 금융자 산을 보유하고, 계약상 현금흐름이 원리금만으로 구성되어 있는 금융자산은 기타포괄손익-공정가치 로 측정합니다. 손상차손(환입)과 이자수익 및 외환손익을 제외하고는, 기타포괄손익-공정가치로

측정하는 금융자산의 손익은 기타포괄손익으로 인식합니다. 금융자산을 제거할 때에는 인식한 기타포괄손익누계액을 자본에서 당기손익으로 재분류합니다. 유효이자율법에 따라 인식하는 금융자산의 이자수익은 '금융수익'에 포함됩니다. 외환손익은 '금융수익' 또는 '금융비용'으로 표시하고손상차손은 '기타비용'으로 표시합니다.

### ③ 당기손익-공정가치측정금융자산

상각후원가측정금융자산이나 기타포괄손익-공정가치측정금융자산이 아닌 채무상품은 당기손익-공정가치로 측정됩니다. 위험회피관계가 적용되지 않는 당기손익-공정가치측정채무상품의 손익은 당기손익으로 인식하고 발생한 기간에 손익계산서에 '금융수익' 또는 '금융비용'으로 표시합니다.

#### 2) 지분상품

회사는 모든 지분상품에 대한 투자를 후속적으로 공정가치로 측정합니다. 공정가치 변동을 기타포괄손익으로 표시할 것을 선택한 지분상품에 대해 기타포괄손익으로 인식한 금액은 해당 지분상품을 제거할 때에도 당기손익으로 재분류하지 않고 제거되는 시점에 자본에 누적된 기타포괄손익-공정가치금융자산평가손익을 이익잉여금으로 대체합니다. 이러한 지분상품에 대한 배당수익은 회사가 배당을 받을 권리가 확정된 때에 손익계산서에 '금융수익'으로 인식합니다.

당기손익-공정가치로 측정하는 금융자산의 공정가치 변동은 손익계산서에 '금융수익' 또는 '금융비용'으로 표시합니다

#### 다. 후속측정 및 재분류

금융자산은 당사가 금융자산을 관리하는 사업모형을 변경하지 않는 한 최초 인식 후에 재분류 되지 않으며, 이 경우 영향 받는 모든 금융자산은 사업모형의 변경 이후 첫번째 보고기간의 첫 번째 날에 재분류 됩니다.

#### 라. 손상

회사는 미래전망정보에 근거하여 상각후원가로 측정하거나 기타포괄손익-공정가치로 측정하는 채무상품에 대한 기대신용손실을 평가합니다. 손상 방식은 신용위험의 유의적인 증가 여부에 따라 결정됩니다. 단, 매출채권에 대해 회사는 채권의 최초 인식시점부터 전체기간 기대신용손실을 반영하여 적용합니다.

#### 마. 금융상품의 제거

당사는 금융자산의 정형화된 매입 또는 매도는 매매일에 인식하거나 제거합니다. 금융자산의 현금흐름에 대한 계약상 권리가 소멸한 경우, 금융자산의 현금흐름을 수취할 계약상 권리를 양도하고 이전된 금융자산의 소유에 따른 위험과 보상의 대부분을 실질적으로 이전한 경우, 또는 당사가 소유에 따른 위험과 보상의 대부분을 보유 또는 이전하지 아니하고 금융자산을 통제하고 있지 않은 경우에 금융자산을 제거합니다. 당사가 재무상태표에 인식된 자산을 이전하는 거래를 하였지만, 이전되는 자산의소유에 따른 대부분의 위험과 보상을 보유하고 있는 경우에는 이전된 자산을 제거하지 않습니다.

#### 사. 금융상품의 상계

당사가 인식한 자산과 부채에 대해 법적으로 집행가능한 상계권리를 현재 갖고 있고,차액으로 결제하거나, 자산을 실현하는 동시에 부채를 결제할 의도가 있는 경우에만 금융자산과 금융부채를 상계하고 재무상태표에 순액으로 표시합니다.

### 2-7. 공정가치 측정

당사는 금융상품을 보고기간말 현재의 공정가치로 평가하고 있습니다. 공정가치로 측정되거나 공정가치가 공시되는 금융상품의 공정가치에 대한 공시는 주석 30에 설명되어 있습니다 .

공정가치는 측정일에 시장참여자 사이의 정상거래에서 자산을 매도하면서 수취하거나 부채를 이전하면서 지급하게 될 가격입니다. 공정가치측정은 자산을 매도하거나 부채를 이전하는 거래가 다음 중 어느 하나의 시장에서 이루어지는 것으로 가정하고 있습니다.

- 1) 자산이나 부채의 주된 시장
- 2) 자산이나 부채의 주된 시장이 없는 경우에만 가장 유리한 시장 당사는 주된 (또는 가장 유리한) 시장에 접근할 수 있어야 합니다.

자산이나 부채의 공정가치는 시장참여자가 경제적으로 최선의 행동을 한다는 가정하에 시장 참여자가 자산이나 부채의 가격을 결정할 때 사용하는 가정에 근거하여 측정하고 있습니다.

비금융자산의 공정가치를 측정하는 경우에는 시장참여자가 경제적 효익을 창출하기 위하여 그 자산을 최고 최선으로 사용 하거나 혹은 최고 최선으로 사용할 다른 시장참여자에게 그 자산을 매도하는 시장참여자의 능력을 고려하고 있습니다.

당사는 상황에 적합하며 관련된 관측가능한 투입변수의 사용을 최대화하고 관측가능하지 않은 투입변수의 사용을 최소화 하면서 공정가치를 측정하는데 충분한 자료가 이용가능한 가치평가기법을 사용하고 있습니다.

재무제표에서 공정가치로 측정되거나 공시되는 모든 자산과 부채는 공정가치 측정에유의적인 투입변수에 근거하여 다음과 같은 공정가치 서열체계로 구분됩니다.

- 1) 수준 1 - 동일한 자산이나 부채에 대한 접근 가능한 활성시장의 (조정되지 않은) 공시가격
- 2) 수준 2 - 공정가치측정에 유의적인 가장 낮은 수준의 투입변수가 직접적으로 또는간접적으로 관측 가능한 투입변수를 이용한 공정가치
- 3) 수준 3 - 공정가치측정에 유의적인 가장 낮은 수준의 투입변수가 관측가능하지 않은 투입변수를 이용한 공정가치

재무제표에 반복적으로 공정가치로 측정되는 자산과 부채에 대하여 당사는 매 보고기간 말 공정가치측정에 유의적인 가장 낮은 수준의 투입변수에 기초한 분류에 대한 재평가를 통해 서열체계의 수준 간의 이동이 있는지 판단합니다.

공정가치 공시 목적상 당사는 성격과 특성 및 위험에 근거하여 자산과 부채의 분류를결정하고 공정가치 서열체계의 수준을 결정하고 있습니다.

## 2-8. 매출채권

매출채권은 정상적인 영업과정에서 판매된 재고자산 및 제공된 용역과 관련하여 고객으로부터 수취할 금액입니다. 매출채권의 회수가 1년 이내에 예상되는 경우 유동자산으로 분류하고, 그렇지 않은 경우 비유동자산으로 분류합니다. 매출채권은 최초에 공정가치로 인식하며, 전체기간 기대신용손실에 해당하는 금액으로 추산한 대손충당금을 직접 차감한 금액으로 표시하고 있습니다.

## 2-9. 재고자산

당사는 재고자산을 취득원가와 순실현가능가치 중 낮은 금액으로 평가하고 있습니다. 한편, 재고자산별 취득원가는 매입원가, 전환원가 및 재고자산을 현재의 장소에 현재의 상태로 이르게 하는데 발생한 기타원가를 포함하고 있습니다. 재고자산의 단위원가는 총평균법에 의해 산정된 취득원가로 평가하고 있으며, 연중 계속기록법에 의하여 수량 및 금액을 계산하고 매 회계연도의 결산기에 실시 재고조사를 실시하여 그 기록을 조정하고 있습니다.

## 2-10. 유형자산

유형자산은 취득원가에서 감가상각누계액과 손상차손누계액을 차감한 잔액으로 표시하고 있으며, 유형자산의 주요 부분이 주기적으로 교체 될 필요가 있는 경우 당사는 그 부분을 개별자산으로 인식하고 해당 내용연수 동안 감가상각하고 있습니다. 또한, 종합감사원과 같이 자산의 인식 요건을 충족하는 경우에는 유형자산의 장부금액에 포함되어 있으며, 모든 수선 및 유지비용은 발생 시점에 당기손익에 반영하고 있습니다. 유형자산의 경제적 사용이 종료된 후에 원상회복을 위하여 자산을 제거, 해체하거나, 부지를 복원하는데 소요될 것으로 추정되는 비용이 총당부채의 인식요건을 충족하는 경우 그 지출의 현재가치를 유형자산의 취득원가에 포함하고 있습니다.

당사는 유형자산에 대하여 아래의 내용연수에 따라 정액법으로 감가상각하고 있습니다.

과 목	내용연수
건 물	5 ~ 40년
구 축 물	15년
기 계 장 치	4년
차량운반구	4년
비 품	4년
시 설 장 치	4년

유형자산은 처분하거나 사용 또는 처분을 통하여 미래경제적 효익이 기대되지 않을 경우 제거하고 있으며 이로 인하여 발생하는 순처분가액과 장부금액의 차이는 제거시점의 당기손익에 반영하고 있습니다.

당사는 매 회계연도말에 유형자산의 잔존가치, 내용연수 및 감가상각 방법의 적정성을 검토하고 변경이 필요한 경우 전진적으로 적용하고 있습니다. 또한 당사는 물리적위험과 전환위험을 포함한 기후 관련 위험을 고려합니다. 구체적으로, 기후 관련 법률 및 규제가 당사의 화석연료 기반 기계 및 장비의 사용을 금지 또는 제한하거나 건물과 설비에 추가적인 에너지 효율성 요구 사항을 부과하는 등의 방식으로 내용연수나 잔존가치에 영향을 미칠 수 있는지 여부를 결정합니다.

## 2-11. 차입원가

의도된 용도로 사용하거나 판매가능한 상태에 이르게 하는 데 상당한 기간을 필요로 하는 자산의 취득, 건설 또는 생산과 직접 관련된 차입원가는 당해 자산 원가의 일부로 자본화하고 있습니다. 기타 차입원가는 발생 시 비용으로 계상하고 있습니다. 차입원가는 차입금의 차입과 관련되어 발생한 이자와 기타원가로 구성되어 있습니다.

## 2-12. 투자부동산

투자부동산은 관련 거래원가를 가산한 취득원가로 측정하고 있으며, 발생시점에 자산의 인식요건을 충족한 대체원가를 포함하고 있습니다. 다만, 일상적인 관리활동에서 발생하는 원가는 발생시점에 비용으로 인식하고 있습니다. 투자부동산을 처분하거나 사용을 통하여 더 이상 미래경제적효익을 얻을 수 없을 것으로 예상되는 경우 재무제표에서 제거하고 있으며 이로 인하여 발생하는 순처분금액과 장부금액의 차이는 제거시점의 당기손익에 반영하고 있습니다. 또한, 해당 자산의 사용목적이 변경된경우에 한하여 투자부동산에서 다른 계정으로 대체하거나 다른 계정에서 투자부동산으로 대체하고 있으며 투자부동산에서 자가사용부동산(유형자산)으로 대체되는 경우에는 사용목적이 변경된 시점의 장부금액을 승계하고 있습니다. 또한, 자가사용부동산(유형자산)이 투자부동산으로 대체되는 경우에는 사용목적이 변경된 시점까지 해당 부동산을 유형자산과 동일하게 회계처리하고 있습니다. 투자부동산 중 토지는 감가상각을 하지 않으며, 건물은 자산의 취득원가에 대하여 5 ~ 40년의

내용연수에 걸쳐 해당 자산에 내재되어 있는 미래 경제적효익의 예상 소비 형태를 반영하여 정액법으로 상각하고 있습니다.

### 2-13. 무형자산

당사는 개별적으로 취득한 무형자산은 취득원가로 계상하고 최초 취득 이후 상각누계액과 손상차손누계액을 직접 차감하여 표시하고 있습니다. 한편, 개발비를 제외한 내부적으로 창출된 무형자산은 발생 시점에 비용 항목으로 하여 당기손익에 반영하고 있습니다.

무형자산은 유한한 내용연수를 가진 무형자산과 비한정 내용연수를 가진 무형자산으로 구분되는 바, 유한한 내용연수를 가진 무형자산은 해당 내용연수에 걸쳐 상각하고손상징후가 파악되는 경우 손상여부를 검토하고 있습니다. 또한 내용연수와 상각방법은 매 회계연도 말에 그 적정성을 검토하고 있으며, 예상 사용기간의 변경이나 경제적 효익의 소비형태 변화 등으로 인하여 변경이 필요한 경우에는 추정의 변경으로 회계처리하고 있습니다. 무형자산상각비는 해당 무형자산의 기능과 일관된 비용항목으로 하여 당기손익에 반영하고 있습니다.

한편, 비한정 내용연수를 가진 무형자산은 상각하지 아니하되, 매년 개별적으로 또는현금창출단위에 포함하여 손상검사를 수행하고 있습니다. 또한, 매년 해당 무형자산에 대하여 비한정 내용연수를 적용하는 것이 적절한지를 검토하고 적절하지 않은 경우 전진적인 방법으로 유한한 내용연수로 변경하고 있습니다.

당사는 무형자산 제거 시 순매각금액과 장부금액의 차이로 인한 손익은 제거시점의 당기손익에 반영하고 있습니다.

#### ○ 연구개발비

당사는 연구에 대한 지출을 발생시점에 비용으로 인식하고 있습니다. 다만, 개별 프로젝트와 관련된 개발비의 경우, i) 무형자산을 사용하거나 판매하기 위해 그 자산을 완성할 수 있는 기술적 실현가능성을 제시할 수 있고, ii) 무형자산을 완성하여 사용하거나 판매하려는 의도와 능력이 있으며, iii) 이를 위한 충분한 자원이 확보되어 있고, iv) 무형자산이 어떻게 미래경제적효익을 창출할 수 있는지를 제시할 수 있으며, v) 개발단계에서 발생한 무형자산 관련 지출을 신뢰성 있게 측정할 수 있는 경우에 한하여 무형자산으로 계상하고 있습니다.

한편, 자산으로 인식한 개발비는 원가모형을 적용하여 취득원가에서 상각누계액과 손상차손누계액을 직접 차감하여 표시하고 있으며, 개발이 완료되어 사용가능한 시점부터 경제적효익의 예상 지속기간에 걸쳐 상각하고 있습니다.

당사의 무형자산 관련 회계정책을 요약하면 다음과 같습니다.

구 분	상각방법	추정내용연수	내부창출 또는 취득
산업재산권	정액법	5 ~ 10년	취득
개발비	정액법	5년	내부창출
소프트웨어	정액법	5년	취득
회원권	상각대상 아님	비한정	취득
영업권	상각대상 아님	비한정	취득

### 2-14. 비금융자산의 손상

당사는 매 보고기간말에 영업권이나 비한정 내용연수를 가진 무형자산은 상각하지 않고 손상을 시사하는 징후가 존재하는지 검토하고 있습니다. 그러한 징후가 존재하는 경우 또는 매년 자산에 대한 손상검사가 요구되는 경우, 당사는 자산의 회수가능액을 추정하고 있습니다. 자산의 회수가능액은 자산 또는 현금창출단위의 순공정가치와 사용가치 중 큰 금액이며, 개별자산 별로 결정하나 해당 개별자산의 현금유입이 다른 자산이나 자산집단의 현금유입과 거의 독립적으로 창출되지 않는 경우, 해당 개별자산이 속한 현금창출단위 별로 결정됩니다. 자산의 장부금액이 회수가능액을 초과하는 경우, 자산은 손상된 것으로 보며 자산의 장부금액을 회수가능액으로 감소시키고 있습니다.

사용가치는 해당 자산의 기대 미래현금흐름의 추정치를 화폐의 시간가치와 해당 자산의 위험에 대한 시장의 평가를 반영한 세전할인율로 할인한 현재가치로 평가하고 있습니다. 순공정가치는 공개 시장에서 거래되는 종속기업들의 주가 또는 다른 이용가능한 공정가치 평가지표 등을 사용한 적절한 평가모형을 사용하여 결정하고 있습니다.

손상차손은 손상된 자산의 기능과 일관된 비용항목으로 당기손익에 반영하고 있습니다. 다만, 재평가모형을 적용하는 자산으로서 이전에 인식한 재평가잉여금이 있는 경우에는 이전 재평가금액을 한도로 재평가잉여금과 상계하고 있습니다.

매 보고기간말에 영업권을 제외한 자산에 대하여 과거에 인식한 자산의 손상차손이 더 이상 존재하지 않거나 감소하였다는 것을 시사하는 징후가 있는지를 평가하며, 그러한 징후가 있는 경우 해당 자산의 회수가능액을 추정하고 있습니다. 이들 자산의 손상차손은 직전 손상차손의 인식시점 이후 해당 자산의 회수가능액을 결정하는데 사용된 추정치에 변화가 있는 경우에 한하여 환입하고 있습니다. 이 경우 손상차손을 인식하지 않았을 경우의 자산의 장부금액의 상각 후 잔액을 한도로 장부금액을 회수가능액으로 증가시키고 이러한 손상차손환입은 당기손익에 반영하고 있습니다. 다만, 재평가모형을 적용하고 있는 자산의 경우에는 동 환입액을 재평가잉여금의 증가로 처리하고 있습니다.

다음의 자산에 대하여는 자산손상검사에 있어 각각의 기준이 추가적으로 적용되고 있습니다.

#### ○ 영업권

당사는 매년 12월 31일과 손상징후가 발생하였을 때 영업권의 손상검사를 수행하고 있습니다.

영업권에 대한 손상검사는 해당 영업권과 관련된 각각의 현금창출단위 또는 현금창출단위집단의 회수가능액을 추정하는 방식으로 수행되고 있으며 현금창출단위의 회수가능액이 장부금액에 미달하는 경우 손상차손을 인식하고 영업권에 대하여 인식 손상차손은 이후에 환입하지 않습니다.

#### ○ 무형자산

당사는 비한정 내용연수를 가진 무형자산에 대하여 매년 12월 31일과 손상징후가 발생하였을 때 개별 자산별 또는 현금창출단위별로 손상검사를 수행하고 있습니다.

당사는 물리적 위험과 전환위험을 포함한 기후 위험이 유의적인 영향을 미칠 수 있는지 평가하며, 이러한 위험을 사용가치 평가 시 현금흐름 예측에 포함합니다.

#### 2-15. 정부보조금

정부보조금은 보조금의 수취와 부수되는 조건의 이행에 대한 합리적인 확신이 있는 경우에 인식하고 있습니다. 수익 관련 보조금은 보조금으로 보전하려 하는 관련 원가와 대응시키기 위해 필요한 기간에 걸쳐 체계적인 기준에 따라 보조금을 수익으로 인식하며 자산 관련 보조금은 이연 수익으로

인식하여 관련 자산의 내용연수 동안 매년 동일한 금액을 수익으로 인식하고 있습니다.

## 2-16. 매각예정비유동자산

매각예정으로 분류된 비유동자산과 처분자산집단은 분배부대원가 차감 후 공정가치와 장부금액 중 작은 금액으로 측정하고 있습니다. 비유동자산과 처분자산집단은 장부금액이 계속사용이 아닌 매각 거래를 통하여 주로 회수될 때 매각예정으로 분류하고 있습니다. 이러한 조건은 현재의 상태에서 통상적이고 관습적인 거래조건만으로 즉시 매각가능하고 매각될 가능성이 매우 높은 경우 충족됩니다. 경영진은 자산의 매각 계획을 확약하고 분류시점에서 1년 이내에 매각완료 요건을 충족할 것으로 예상될 때 매각될 가능성이 매우 높은 것으로 봅니다. 매각예정으로 분류된 유형자산과 무형자산은 감가상각 또는 상각하지 않고 있습니다.

## 2-17. 금융부채

### 가. 분류 및 측정

모든 금융부채는 다음을 제외하고는 후속적으로 상각후원가로 측정되도록 분류합니다.

- 당기손익-공정가치 측정 금융부채, 파생상품부채를 포함한 이러한 부채는 후속적으로 공정가치로 측정합니다.
- 금융자산의 양도가 제거 조건을 충족하지 못하거나 지속적 관여 접근법이 적용되는 경우에 생기는 금융부채 이러한 금융부채는 주식 2-6. 금융자산의 내용을 적용하여 측정합니다.
- 금융보증계약. 최초 인식시 공정가치로 측정되며, 이후에 이러한 계약의 발행자는 해당 계약을 후속적으로 다음 중 큰 금액으로 측정합니다.
  - 기대신용손실에 따라 산정한 손실충당금
  - 최초 인식금액에서 기준서 제1115호에 따라 인식한 이익누계액을 차감한 금액
- 시장이자율보다 낮은 이자율로 대출하기로 한 약정. 최초 인식 후에 이러한 약정의 발행자는 후속적으로 해당 약정을 다음 중 큰 금액으로 측정합니다.
  - 기대신용손실에 따라 산정한 손실충당금
  - 최초 인식금액에서 기준서 제1115호에 따라 인식한 이익누계액을 차감한 금액
- 기준서 제1103호를 적용하는 사업결합에서 취득자가 인식하는 조건부 대가. 이러한 조건부 대가는 후속적으로 당기손익-공정가치로 측정합니다.

### 나. 제거

금융부채는 계약상 의무가 이행, 취소 또는 만료되어 소멸되거나 기존 금융부채의 조건이 실질적으로 변경된 경우에 재무상태표에서 제거됩니다. 소멸하거나 제3자에게 양도한 금융부채의 장부금액과 지급한 대가(양도한 비현금자산이나 부당한 부채를 포함)의 차액은 당기손익으로 인식합니다.

## 2-18. 매입채무

매입채무는 정상적인 영업과정에서 공급자로부터 취득한 재고자산 및 제공받은 용역과 관련하여 지급할 의무가 있는 금액입니다. 매입채무의 지급이 12개월 이내에 예상되는 경우 유동부채로 분류하고, 그렇지 아니한 경우 비유동부채로 분류합니다.

## 2-19. 차입금

차입금은 최초에 공정가치에서 거래비용을 차감한 가액으로 인식하며, 후속적으로 상각후원가로 측정하고 있습니다. 거래비용 차감 후 수취한 금액과 상환금액의 차이는 유효이자율법으로 상각하여 차입기간 동안 손익계산서에 인식하고 있습니다. 또한, 보고기간종료일 이후 12개월 이상 결제를 이연할 수 있는 무조건적인 권리가 있는 경우 비유동부채로 분류하며, 그렇지 않은 경우 유동부채로 분류하고 있습니다.

## 2-20. 총당부채

당사는 과거사건의 결과로 현재 의무(법적의무 또는 의제의무)가 존재하고, 당해 의무를 이행하기 위하여 경제적효익을 갖는 자원이 유출될 가능성이 높으며, 당해 의무의이행에 소요되는 금액을 신뢰성 있게 추정할 수 있는 경우에 총당부채를 인식하고 있습니다. 총당부채를 결제하기 위하여 필요한 지출액의 일부 또는 전부를 제3자가 변제할 것이 예상되는 경우 당사가 의무를 이행한다면 변제를 받을 것이 거의 확실하게되는 때에 한하여 변제금액을 인식하고 별도의 자산으로 회계처리하고 있습니다. 총당부채와 관련하여 포괄손익계산서에 인식되는 비용은 제3자의 변제와 관련하여 인식한 금액과 상계하여 표시하고 있습니다.

## 2-21. 종업원급여

당사의 퇴직연금제도는 확정급여제도를 운영하고 있습니다.

일반적으로 확정급여제도는 연령, 근속연수나 급여수준 등의 요소에 의해 종업원이 퇴직할 때 지급 받을 퇴직연금 급여의 금액을 확정하고 있습니다. 확정급여제도와 관련하여 재무상태표에 계상된 자산은 보고기간종료일 현재 확정급여채무의 현재가치에서 사외적립자산의 공정가치를 차감한 초과적립액이며, 자산인식상한을 한도로 합니다. 확정급여채무는 매년 독립된 보험계리인에 의해 예측단위적립방식에 따라 산정된 금액을 기여금으로 매년 납부하고 있습니다. 당사는 근무원가와 순확정급여부채의 순이자를 매출원가 및 판매비와관리비의 항목으로 당기손익으로 인식하고 있습니다.

## 2-22. 법인세

### 2-22-1. 당기법인세

회사의 법인세비용은 당기법인세와 이연법인세로 구성됩니다. 법인세는 기타포괄손익이나 자본에 직접 인식된 항목과 관련된 금액은 해당 항목에서 직접 인식하며, 이를 제외하고는 당기손익으로 인식됩니다. 법인세비용은 보고기간종료일 현재 제정되었거나 실질적으로 제정된 세법에 기초하여 측정됩니다. 경영진은 주기적으로 관련 세법규정의 해석과 관련해서 법인세 환급액에 대한 회수가능성을 평가하여 필요한 경우 총당금을 설정하고 있습니다.

### 2-22-2. 이연법인세

당사는 자산 및 부채의 재무보고 목적상 장부금액과 세무기준액의 차이인 일시적차이에 대하여 이연법인세자산과 이연법인세부채를 인식하고 있습니다.

당사는 다음의 경우를 제외하고 모든 가산할 일시적차이에 대하여 이연법인세부채를인식하고 있습니다.

- 1) 영업권을 최초로 인식할 때 이연법인세부채가 발생하는 경우
- 2) 자산 또는 부채를 최초로 인식하는 거래로서 사업결합거래가 아니고 거래 당시 회계이익이나 과세소득에 영향을 미치지 아니하는 거래에서 이연법인세부채가 발생하는 경우
- 3) 종속기업, 관계기업 및 조인트벤처에 대한 투자지분과 관련한 가산할 일시적차이로서 동 일시적차이의 소멸시점을 통제할 수 있고 예측가능한 미래에 일시적차이가 소멸하지 않을 가능성이 높은 경우

또한, 다음의 경우를 제외하고는 차감할 일시적차이, 미사용 세액공제와 세무상 결손금이 사용될 수 있는 과세소득의 발생가능성이 높은 경우 이연법인세자산을 인식하고 있습니다.

- 1) 자산 또는 부채를 최초로 인식하는 거래로서 사업결합 거래가 아니고 거래 당시 회계이익이나 과

세소득에 영향을 미치지 아니하는 거래에서 이연법인세자산이 발생하는 경우

2) 종속기업, 관계기업 및 조인트벤처에 대한 투자지분과 관련한 차감할 일시적차이로서 동 일시적 차이가 예측가능한 미래에 소멸할 가능성이 높지 않거나 동 일시적차이가 사용될 수 있는 과세소득이 발생할 가능성이 높지 않은 경우

이연법인세자산의 장부금액은 매 보고기간말에 검토하며, 이연법인세자산의 일부 또는 전부에 대한 혜택이 사용되기에 충분한 과세소득이 발생할 가능성이 더 이상 높지않다면 이연법인세자산의 장부금액을 감액시키고 있습니다. 한편, 감액된 금액은 사용되기에 충분한 과세소득이 발생할 가능성이 높아지면 그 범위 내에서 다시 환입하고 있습니다. 또한, 매 보고기간말마다 인식되지 않은 이연법인세자산에 대하여 재검토하여, 미래과세소득에 의해 이연법인세자산이 회수될 가능성이 높아진 범위까지 과거 인식되지 않은 이연법인세자산을 인식하고 있습니다.

이연법인세자산 및 부채는 보고기간말까지 제정되었거나 실질적으로 제정된 세율(및세법)에 근거하여 당해 자산이 실현되거나 부채가 결제될 회계기간에 적용될 것으로 기대되는 세율을 사용하여 측정합니다.

당기손익 이외로 인식되는 항목과 관련된 당기법인세와 이연법인세는 당기손익 이외의 항목으로 인식하고 있습니다. 이연법인세 항목은 해당 거래에 따라서 기타포괄손익으로 인식하거나 자본에 직접 반영하고 있습니다.

당기법인세자산과 당기법인세부채를 상계할 수 있는 법적으로 집행가능한 권리를 가지고 있고, 이연법인세자산과 이연법인세부채가 동일한 과세대상기업과 동일한 과세당국과 관련이 있는 경우에만 이연법인세자산과 이연법인세부채를 상계하여 표시하고 있습니다.

## 2-23. 리스

당사는 계약의 약정시점에, 계약 자체가 리스인지, 계약이 리스를 포함하는지를 판단합니다. 리스는 대가와 교환하여, 식별되는 자산의 사용통제권을 일정기간 이전하는 계약을 의미합니다. 따라서 계약을 통해 식별되는 자산이 존재하며, 동 식별되는 자산에 대한 사용통제권이 일정기간 이용자에게 이전되는지 여부에 대한 판단을 통해 리스를 식별합니다.

당사는 하나 또는 하나 이상의 리스요소를 포함하는 계약의 개시일 또는 재평가일에 계약 대가를 각 리스 요소의 상대적 개별가격에 기초하여 배분합니다. 당사는 비리스요소를 리스요소와 분리하지 않고, 각 리스요소와 이에 관련되는 비리스요소를 하나의 리스요소로 회계처리하는 방법을 선택하였습니다.

### ① 당사가 리스이용자인 경우

당사는 리스개시일에 사용권자산과 리스부채를 인식합니다. 사용권자산은 원가로 측정되며, 동 원가는 1) 리스개시일이나 그 전에 지급한 리스료를 조정한 리스부채의 최초 측정금액, 2) 당사가 부담한 리스개설직접원가, 그리고 3) 리스조건에서 요구 하는 대로 기초자산을 해체하고 제거하거나, 기초자산이 위치한 부지를 복구할 때 당사가 부담할 것으로 추정되는 원가로 구성되어 있습니다. 다만 받은 리스 인센티브는 차감합니다.

사용권자산의 후속측정은 리스개시일로부터 사용권자산의 내용연수 종료일과 리스기간 종료일 중 이른 날까지 정액법에 따른 감가상각을 통해 이루어집니다. 사용권 자산의 내용연수의 추정은 당사의 유형자산의 내용연수에 대한 추정과 동일한 기준으로 이루어집니다. 또한 당사는 사용권자산에 대해 자산손상 기준서에 따른 손상 평가를 수행하며, 사용권자산은 후속적인 리스부채의 재평가에

따라 조정됩니다.

리스부채는 리스개시일 현재 미래 지급할 의무가 있는 리스료를 해당 리스의 내재 이자율로 할인한 현재가치로 최초측정됩니다. 만약 리스의 내재이자율을 쉽게 산정할 수 없다면 당사의 증분차입이자율을 사용합니다.

리스부채의 측정치에 포함되는 리스료는 다음의 항목들로 구성되어 있습니다.

- 고정리스료 (실질리스료를 포함함)
- 지수나 요율(이율)에 따라 달라지는 변동리스료
- 당사가 행사할 것이 상당히 확실한 경우의 매수선택권 행사가격 및 리스기간이 당사의 종료선택권 행사를 반영하는 경우, 그 리스를 종료하기 위해 당사가 부담 할 금액
- 잔존가치보증

리스부채는 유효이자율법을 사용한 상각후원가로 측정됩니다. 한편 리스부채는 리스료를 산정 시 사용한 지수나 요율(이율)의 변동으로 미래 리스료에 변동이 있거나, 당사가 잔존가치보증에 따라 지급할 것으로 예상되는 금액에 변동이 있을 때, 또는 연장선택권 및 종료선택권 행사 가능성에 대한 당사의 평가가 변동하여 리스기간이 변경되거나 매수선택권 행사에 대한 당사의 평가가 변동될 때 재측정이 이루어집니다.

일반적으로 리스부채 재측정으로 인한 변동액은 사용권자산의 장부금액으로 조정합니다. 다만, 사용권 자산의 장부금액이 '0'인 경우에는 당기손익으로 반영합니다.

한편, 당사는 소액자산 리스의 경우 기준서에 따른 인식면제 규정을 선택하였습니다.

#### ② 당사가 리스제공자인 경우

당사는 리스자산의 소유에 따른 위험과 보상의 대부분이 리스이용자에 이전되는 리스계약을 금융리스로 분류하고, 금융리스 외의 모든 리스계약을 운용리스로 분류하고 있습니다.

당사가 중간리스제공자인 경우, 당사는 상위리스와 전대리스를 별도로 회계처리 합니다. 당사는 기초자산이 아닌, 상위리스에 따른 사용권자산에 따라 전대리스의 금융리스 또는 운용리스 여부를 판단합니다. 다만, 상위리스가 단기리스에 해당되는 경우에는 전대리스는 운용리스로 분류됩니다.

당사는 금융리스의 경우, 금융리스의 리스순투자와 동일한 금액을 금융리스채권으로인식하고, 금융리스순투자 미회수분에 대하여 유효이자율법을 적용하여 이자수익을 인식하고 있습니다.

한편, 운용리스로부터 발생하는 리스료수익을 리스기간에 걸쳐 정액기준으로 수익으로 인식하고, 운용리스의 협상 및 계약단계에서 발생한 리스개설직접원가는 리스자산의 장부금액에 가산한 후 정액기준으로 리스기간에 걸쳐 비용으로 인식하고 있습니다.

#### 2-24. 자기주식

당사는 자기주식을 자본에서 차감하여 회계처리하고 있습니다. 자기주식의 취득, 매각, 발행 또는 취소에 따른 손익은 포괄손익계산서에 반영하지 않으며, 장부금액과 처분대가의 차이는 자본잉여금으로 회계처리하고 있습니다.

한편, 종속기업이 가지고 있는 당사의 주식은 기타자본구성요소로 자본에서 차감하여 회계처리하고 있습니다.

#### 2-25. 유동성/비유동성 분류

당사는 자산과 부채를 유동/비유동으로 재무상태표에 구분하여 표시하고 있습니다.

자산은 다음의 경우에 유동자산으로 분류하고 있습니다.

- 1) 정상영업주기 내에 실현될 것으로 예상되거나, 정상영업주기 내에 판매하거나 소비할 의도가 있다.
- 2) 주로 단기매매 목적으로 보유하고 있다.
- 3) 보고기간 후 12개월 이내에 실현될 것으로 예상한다.
- 4) 현금이나 현금성자산으로서, 교환이나 부채 상환 목적으로의 사용에 대한 제한 기간이 보고기간 후 12개월 이상이 아니다.

그 밖의 모든 자산은 비유동자산으로 분류하고 있습니다.

부채는 다음의 경우에 유동부채로 분류하고 있습니다.

- 1) 정상영업주기 내에 결제될 것으로 예상하고 있다.
- 2) 주로 단기매매 목적으로 보유하고 있다.
- 3) 보고기간 후 12개월 이내에 결제하기로 되어 있다.
- 4) 보고기간 말 현재 보고기간 후 적어도 12개월 이상 부채의 결제를 연기할 수 있는 무조건의 권리를 가지고 있지 않다.

그 밖의 모든 부채는 비유동부채로 분류하고 있으며, 이연자산(부채)은 비유동자산(부채)으로 분류하고 있습니다.

## 2-26. 재무제표 승인

당사의 재무제표는 2026년 3월 10일자로 이사회에서 승인되었으며, 정기주주총회에서 수정승인 될 수 있습니다.

## 3. 중요한 회계적 판단, 추정 및 가정

한국채택국제회계기준에서는 재무제표를 작성함에 있어서 회계정책의 적용이나, 보고기간말 현재 자산, 부채 및 수익, 비용의 보고금액에 영향을 미치는 사항에 대하여 경영진의 최선의 판단을 기준으로 한 추정치와 가정의 사용을 요구하고 있습니다. 보고기간말 현재 경영진의 최선의 판단을 기준으로 한 추정치와 가정이 실제 환경과 다를 경우 이러한 추정치와 실제 결과는 다를 수 있습니다.

추정치와 추정에 대한 기본 가정은 지속적으로 검토되고 있으며, 회계추정의 변경은 추정이 변경된 기간과 미래 영향을 받을 기간 동안 인식되고 있습니다.

### 가. 가정과 추정의 불확실성

다음 보고기간 이내에 중요한 조정이 발생할 수 있는 유의한 위험이 있는 가정과 추정의 불확실성에 대한 정보는 다음의 주석사항에 포함되어 있습니다.

- 주석 17 : 확정급여채무
- 주석 5, 6 : 대손충당금
- 주석 12 : 영업권 및 내용연수가 비한정인 무형자산의 손상
- 주석 15 : 공사손실충당부채
- 주석 22 : 법인세
- 주석 27 : 우발채무와 주요 약정사항

나. 공정가치의 측정

당사의 회계정책과 공시사항은 다수의 금융 및 비금융자산과 부채에 대해 공정가치 측정을 요구하고 있는 바, 당사는 공정가치평가 정책과 절차를 수립하고 있습니다. 동 정책과 절차에는 모든 유의적인 공정가치 측정의 검토를 책임지는 평가부서의 운영을 포함하고 있으며, 그 결과는 재무담당임원에게 직접 보고되고 있습니다. 평가부서는 정기적으로 관측가능하지 않은 유의적인 투입변수와 평가 조정을 검토하고 있습니다.

공정가치측정에서 중개인 가격이나 평가기관과 같은 제3자 정보를 사용하는 경우, 평가부서에서 제3자로부터 입수한 정보에 근거한 평가가 공정가치 서열체계 내 수준별 분류를 포함하고 있으며 해당 기준서의 요구사항을 충족한다고 결론을 내릴 수 있는지 여부를 판단하고 있습니다.

공정가치 측정 시 사용된 가정의 자세한 정보는 아래 주석에 포함되어 있습니다.

- 주석 30 : 공정가치

4. 사용이 제한된 금융상품

4. 사용이 제한된 금융상품

당기

(단위 : 천원)

	금융자산, 분류		금융자산, 분류 합계
	정기예적금		
	농협은행	신한은행	
사용이 제한된 금융자산		2,000,000	2,000,000
사용이 제한된 금융자산에 대한 설명		DX솔루션자금대출서비스 관련 질권설정	

전기

(단위 : 천원)

	금융자산, 분류		금융자산, 분류 합계
	정기예적금		
	농협은행	신한은행	
사용이 제한된 금융자산	0	1,000,000	1,000,000
사용이 제한된 금융자산에 대한 설명		DX솔루션자금대출서비스 관련 질권설정	

5. 매출채권및기타유동채권

5-1. 매출채권및기타채권 내역

당기

(단위 : 천원)

	총장부금액	손상차손누계액	장부금액 합계
매출채권	37,918,787	(3,514,760)	34,404,027
단기대여금	1,000,000	(1,000,000)	0
단기미수금	3,036,155	(76,425)	2,959,730
단기미수수익	341,983	0	341,983

매출채권 및 기타유동채권	42,296,925	(4,591,185)	37,705,740
---------------	------------	-------------	------------

전기

(단위 : 천원)

	총장부금액	손상차손누계액	장부금액 합계
매출채권	44,724,756	(4,089,880)	40,634,876
단기대여금	226,000	0	226,000
단기미수금	2,862,407	(24,208)	2,838,199
단기미수수익	83,519	0	83,519
매출채권 및 기타유동채권	47,896,682	(4,114,088)	43,782,594

매출채권과 미수금은 이자요소를 포함하고 있지 아니하며, 통상적인 회수기간은 30 ~ 90일입니다.

5-2. 매출채권및기타채권의 연령분석

당기

(단위 : 천원)

금융자산, 분류	금융상품의 신용손상													상 합계				
	신용이 손상되지 않은 금융상품						신용이 손상된 금융상품						상 합계					
	장부금액	연체상태					장부금액	연체상태										
매출채권및기타채권																		
총장부금액																		
연체상태																		
연기미도래	31,321,621						31,321,621											
30일 미만																		
30~60일																		
60~90일																		
90~120일																		
120일 초과																		
연체상태 합계																		
연기미도래																		
30일 미만																		
30~60일																		
60~90일																		
90~120일																		
120일 초과																		
연체상태 합계																		
금융자산	31,321,621						31,321,621		1,695,203	607,164	992,219	530,130	7,150,588	10,975,304	42,296,925			

전기

(단위 : 천원)

금융자산, 분류	금융상품의 신용손상													상 합계				
	신용이 손상되지 않은 금융상품						신용이 손상된 금융상품						상 합계					
	장부금액	연체상태					장부금액	연체상태										
매출채권및기타채권																		
총장부금액																		
연체상태																		
연기미도래	33,527,180						33,527,180											
30일 미만																		
30~60일																		
60~90일																		
90~120일																		
120일 초과																		
연체상태 합계																		
연기미도래																		
30일 미만																		
30~60일																		
60~90일																		
90~120일																		
120일 초과																		
연체상태 합계																		
금융자산	33,527,180						33,527,180		2,815,349	1,878,734	1,767,978	1,675,195	6,232,246	14,369,502	47,896,682			

당사는 매출채권및기타채권에 대하여 기대손실모형에 따라 개별적 손상평가와 집합적 손상평가를 동시에 하고 있으며, 그에 따라 대손충당금을 설정하고 있습니다.

5-3. 대손충당금 변동내역

당기

(단위 : 천원)

	금융상품		
	매출채권및기타채권		
	기대신용손실 평가 방법		기대신용손실 평가 방법 합계
	개별적 손상	집합적 손상	
	장부금액		
	손상차손누계액		
기초	1,668,013	2,446,075	4,114,088
설정	1,016,945	52,236	1,069,181

제각을 통한 감소, 금융 자산	0	(228,196)	(228,196)
기대신용손실전(환)입, 금융자산	0	(363,888)	(363,888)
기말	2,684,958	1,906,227	4,591,185

전기

(단위 : 천원)

금융상품			
매출채권및기타채권			
기대신용손실 평가 방법			기대신용손실 평가 방법 합계
개별적 손상	집합적 손상		
장부금액			
손상차손누계액			
기초	1,593,920	2,807,042	4,400,962
설정	74,093	334,682	408,775
제각을 통한 감소, 금융 자산	0	(695,542)	(695,542)
기대신용손실전(환)입, 금융자산	0	(107)	(107)
기말	1,668,013	2,446,075	4,114,088

## 6. 기타유동자산 및 기타비유동자산

### 6-1. 기타유동자산 및 기타비유동자산의 내역

당기

(단위 : 천원)

		총장부금액	손상차손누계액	장부금액 합계
기타유동자산				
기타유동자산	단기선급금	422,500	(77,027)	345,473
	단기선급비용	5,458,391	0	5,458,391
	부가가치세대급금	0	0	0
	계약자산	7,656,081	0	7,656,081
	기타유동자산 합계	13,536,972	(77,027)	13,459,945
기타비유동자산				
기타비유동자산	장기선급금	1,196,987	0	1,196,987
	기타비유동자산 합계	1,196,987	0	1,196,987

전기

(단위 : 천원)

		총장부금액	손상차손누계액	장부금액 합계
기타유동자산				

기타유동자산	단기선급금	1,279,163	(77,027)	1,202,136
	단기선급비용	4,476,370	0	4,476,370
	부가가치세대급금	0	0	0
	계약자산	5,002,469	0	5,002,469
	기타유동자산 합계	10,758,002	(77,027)	10,680,975
기타비유동자산				
기타비유동자산	장기선급금	1,206,690	0	1,206,690
	기타비유동자산 합계	1,206,690	0	1,206,690

6-2. 대손충당금의 변동내역

당기

(단위 : 천원)

	기대신용손실 평가 방법		기대신용손실 평가 방법 합계
	기대신용손실의 개별 평가	기대신용손실의 집합 평가	
	장부금액		
	손상차손누계액		
대손충당금, 기타유동자산	77,027	0	77,027
설정	0	0	0
환입	0	0	0
제거에 따른 감소, 금융자산	0	0	0
대손충당금, 기타유동자산	77,027	0	77,027

전기

(단위 : 천원)

	기대신용손실 평가 방법		기대신용손실 평가 방법 합계
	기대신용손실의 개별 평가	기대신용손실의 집합 평가	
	장부금액		
	손상차손누계액		
대손충당금, 기타유동자산	77,027	0	77,027
설정	0	0	0
환입	0	0	0
제거에 따른 감소, 금융자산	0	0	0
대손충당금, 기타유동자산	77,027	0	77,027

당사는 기타유동자산에 대하여 기대손실모형에 따라 개별적 손상평가와 집합적손상평가를 동시에 하고 있으며, 그에 따라 대손충당금을 설정하고 있습니다. 당기와전기 중 대손충당금 변동내역은 다음과 같습니다.

6-3. 계약자산 및 계약부채

6-3-1. 보고기간종료일 현재 연결기업의 계약자산과 계약부채 내역은 다음과 같습니다.

① 계약자산 및 계약부채

당기

(단위 : 천원)

	공시금액
유동계약자산	7,656,081
비유동계약자산	0
계약자산	7,656,081
유동계약부채	26,977,583
선수수익	80,486,150
비유동계약부채	0
계약부채	107,463,733

전기

(단위 : 천원)

	공시금액
유동계약자산	5,002,469
비유동계약자산	0
계약자산	5,002,469
유동계약부채	19,121,354
선수수익	78,412,050
비유동계약부채	0
계약부채	97,533,404

② 계약자산 및 계약부채의 내역

당기

(단위 : 천원)

	시스템매출	무상유지보수	선수수익	부문 합계
계약자산	7,656,081	0		7,656,081
계약부채	21,587,878	5,389,705	80,486,150	107,463,733

전기

(단위 : 천원)

	시스템매출	무상유지보수	선수수익	부문 합계
계약자산	4,994,200	8,269		5,002,469
계약부채	13,228,516	5,892,838	78,412,050	97,533,404

6-3-2. 당기말 현재 계약자산 중 연체된 채권은 없으며, 과거 채무불이행 경험 및 고객이 속한 산업에 대한 미래전망 등을 고려할 때 경영진은 계약자산 중 손상된 채권은 없다고 판단하고 있습니다.

6-3-3. 이월된 계약부채 관련 인식한 수익

당기

(단위 : 천원)

	시스템매출	무상유지보수	유상유지보수	부문 합계
기초 계약부채 잔액 중 인식한 수익	12,355,297	3,264,929	73,604,805	89,225,031

전기

(단위 : 천원)

	시스템매출	무상유지보수	유상유지보수	부문 합계
기초 계약부채 잔액 중 인식한 수익	13,513,078	4,146,198	66,874,269	84,533,545

이월된 계약부채와 관련하여 당기 및 전기에 인식한 수익은 다음과 같으며 이전 회계기간에 이행된 수행의무와 관련하여 당기 및 전기에 인식한 수익은 없습니다.

6-3-4. 당기 및 전기 중 원가기준 투입법을 적용하여 기간에 걸쳐 수익을 인식한 계약으로서 계약금액이 직전 보고기간 매출액의 5% 이상인 주요 계약과 관련된 계약자산 및 수취채권은 존재하지 않습니다.

6-3-5. 추정의 변경에 따른 당기와 미래기간의 손익, 계약자산 및 계약부채에 미치는 영향

(단위 : 천원)

	기업 전체 총계		기업 전체 총계 합계
	영업부문		
	ERP 매출	솔루션 매출	
계약금액의 변동	4,436,630	0	4,436,630
추정총계약원가 변동금액	2,386,967	0	2,386,967
당기손익에 미치는 영향	1,911,135	0	1,911,135
미래손익에 미치는 영향	138,528	0	138,528
계약자산의 변동	1,911,135	0	1,911,135

당기초 현재 원가기준 투입법을 적용하여 기간에 걸쳐 수익을 인식하는 계약과 관련된 총 계약금액 및 총 계약원가에 대한 당기 중 추정의 변경과 그러한 추정의 변경이 당기와 미래기간의 손익, 계약자산 및 계약부채에 미치는 영향은 다음과 같습니다.

7. 재고자산

재고자산 세부내역

당기

(단위 : 천원)

	총장부금액	평가손실총당금	장부금액 합계
상품	1,339,887	0	1,339,887
제품	0	0	0
저장품	128,400	0	128,400

재공품	0	0	0
원재료	0	0	0
재고자산 합계	1,468,287	0	1,468,287

전기

(단위 : 천원)

	총장부금액	평가손실충당금	장부금액 합계
상품	897,265	(42,847)	854,418
제품	0	0	0
저장품	130,520	0	130,520
재공품	0	0	0
원재료	0	0	0
재고자산 합계	1,027,785	(42,847)	984,938

## 8. 종속기업투자, 관계기업투자 및 공동기업투자

### 8-1. 종속기업투자

(1) 보고기간종료일 현재 종속기업투자의 내역은 다음과 같습니다.

(단위 : 천원)

회사명	당기말 지분율	당기말 주식수	취득원가		장부금액	
			당기말	전기말	당기말	전기말
(주)키컴	71.70 %	4,288,049 주	8,000,001	8,000,001	8,000,001	8,000,001
(주)더존이엔에이 치	94.15 %	29,790,96 0주	12,050,32 6	12,050,32 6	-	-
(주)더존비엔에프 [주1]	74.32 %	18,677,73 8주	8,797,028	8,797,028	-	2,051,028
(주)전자신문사	74.38 %	441,230주	56,000,00 0	56,000,00 0	42,947,74 1	42,947,74 1
(주)더존넥스트[주 1]	70.39 %	37,921주	120,802	120,802	-	120,802
북경득진망디지털 기술 유한공사	100.00 %	-	1,637,983	1,637,983	1,637,983	1,637,983
(주)제노랩[주2]	100.00 %	100,000주	9,195,735	4,490,483	9,195,735	4,490,483
(주)텍스위치[주 1][주3]	84.86 %	2,241,382 주	1,920,004	1,220,004	-	1,220,004
바이오테크이노벨 리 자산관리 주식회사 [주4]	100.00 %	1,000주	500,000	-	500,000	-
바이오테크이노벨	91.00	455,000주	4,550,000	-	4,550,000	-

리 피에프브이 주식회 사[주5]	%					
합 계			102,771,8 79	92,316,62 7	66,831,46 0	60,468,04 2

[주1] 당기 중 (주)더존비엔에프, (주)더존넥스트 및 (주)택스워치에 대하여 각각 2,051,028천원, 120,802천원, 1,920,004천원의 손상차손을 인식하였습니다.

[주2] 11월 21일 이사회 결의를 통해 (주)제노랩에 대해 4,705,251천원(JPY 500,000천)을 추가 출자하였습니다.

[주3] 당기 중 제3자배정 유상증자(1,400,000주, 주당 500원)를 실시하여, 당사의 지분율이 67.78%에서 84.86%로 변동되었습니다.

[주4] 당사는 2025년 4월 23일에 바이오테크이노밸리자산관리 주식회사를 설립하였습니다.

[주5] 당사는 2025년 8월 28일에 바이오테크이노밸리피에프브이 주식회사를 설립하였습니다.

(2) 보고기간종료일 현재 종속기업의 요약재무정보는 다음과 같습니다.

<당기>

(단위 : 천원)

회사명 [주]	자산총액	부채총액	자본총액	매출액	당기순손익	총포괄손익
(주)키컴	19,467,448	1,009,289	18,458,159	5,255,003	1,784,994	1,844,241
(주)더존이엔에이치	6,776	-	6,776	-	5,390	5,390
(주)더존비엔에프	1,270,923	1,814,258	(543,335)	820,874	(2,891,804)	(2,884,274)
(주)전자신문사	34,845,550	12,813,749	22,031,801	41,495,491	3,114,782	2,933,784
(주)더존넥스트	122,738	34,527	88,211	-	(28,792)	(28,792)
북경특진망디지 털기술 유한공사	2,605,825	1,159,982	1,445,843	1,016,189	95,671	138,691
(주)제노랩	7,737,876	834,881	6,902,995	-	(1,807,392)	(1,944,843)
(주)택스워치	823,086	388,124	434,962	491,469	(573,477)	(572,422)
바이오테크이노 밸리 자산관리 주식회 사	1,034,583	320,036	714,547	1,000,000	214,547	214,547
바이오테크이노 밸리 피에프브이 주식 회사	38,317,149	34,952,977	3,364,172	-	(1,635,828)	(1,635,828)

[주] (주)전자신문사의 당기 요약 재무정보는 연결 기준 금액이며, (주)전자신문사 외의 종속기업 요약 재무정보는 별도 기준 금액입니다.

<전기>

(단위 : 천원)

회사명	자산총액	부채총액	자본총액	매출액	당기순손익	총포괄손익
(주)키컴	17,661,257	1,047,339	16,613,918	6,228,497	(627,854)	(778,618)
(주)더존이엔에이치	1,543	156	1,387	-	(1,567)	(1,567)
(주)더존비엔에프	3,242,577	901,639	2,340,938	1,202,752	(1,754,370)	(1,771,704)
(주)전자신문사	32,548,553	13,383,221	19,165,332	40,592,467	(256,189)	(1,341,439)
(주)더존빅스트	132,708	15,705	117,003	537,400	(51,241)	(51,241)
북경특진망디지털기술유한공사	2,402,456	1,095,305	1,307,151	854,054	(529,109)	(384,839)
(주)제노랩	5,602,822	1,460,235	4,142,587	-	(524,313)	(347,897)
(주)텍스워치	712,136	403,786	308,350	112,397	(149,349)	(151,898)

8-2. 관계기업투자

(1) 보고기간종료일 현재 관계기업투자의 내역은 다음과 같습니다.

(단위 : 천원)

회사명	당기말 지분율	당기말 주식수	취득원가		장부금액	
			당기말	전기말	당기말	전기말
부산벤처스(주)	30.96%	400,000주	2,000,000	2,000,000	-	-
(주)제주은행[주]	14.99%	5,669,783주	57,009,668	-	57,009,668	-

[주] 당사는 4월 18일 이사회 결의를 통해 4월 1일을 간주취득일로 하여 (주)제주은행의 지분을 취득하였습니다. 당사의 (주)제주은행에 대한 지분율은 20% 미만이나, 이사 1인을 선임할 수 있어 유의적인 영향력을 보유하고 있다고 판단하였습니다.

(2) 보고기간종료일 현재 중요한 관계기업의 요약재무정보는 다음과 같습니다.

(단위: 천원)

회사명	자 산	부 채	자 본	매출액	당기순손익	총포괄손익
(주)제주은행	8,019,927,009	7,372,657,475	647,269,534	278,431,717	11,025,908	5,578,978

[주] (주)제주은행의 요약재무정보는 연결기준 금액이며, (주)제주은행의 재무성과는 2025년 4월 1일부터 2025년 12월 31일까지의 재무성과입니다.

8-3. 공동기업투자

(1) 보고기간종료일 현재 공동기업투자의 내역은 다음과 같습니다.

(단위: 천원)

회사명	당기말	당기말	취득원가	장부금액

	지분율	주식수	당기말	전기말	당기말	전기말
(주)테크핀레이팅스	46.00%	4,600,000 주	2,300,000	2,300,000	2,300,000	2,300,000

(2) 보고기간종료일 현재 공동기업의 요약 재무정보는 다음과 같습니다.

<당기>

(단위: 천원)

회사명	자 산	부 채	자 본	매출액	당기순손익	총포괄손익
(주)테크핀레이팅스	23,191,276	3,172,394	20,018,882	1,037,851	(7,920,255)	(7,920,255)

<전기>

(단위: 천원)

회사명	자 산	부 채	자 본	매출액	당기순손익	총포괄손익
(주)테크핀레이팅스	31,985,529	3,931,620	28,053,909	344,043	(3,340,916)	(3,257,011)

## 9. 유형자산

### 9-1. 유형자산의 내역

당기

(단위 : 천원)

	총장부금액	감가상각누계액 및 상각누계액	정부보조금	장부금액 합계
토지	227,555,355	0	0	227,555,355
건물	124,070,415	(50,262,525)	(263,292)	73,544,598
구축물	3,972,440	(1,606,183)	0	2,366,257
기계장치	5,057,631	(5,057,608)	0	23
차량운반구	1,188,945	(1,137,672)	0	51,273
비품	139,734,579	(113,133,520)	(223,712)	26,377,347
시설장치	41,342,082	(29,742,452)	0	11,599,630
기타유형자산	2,191	(2,191)	0	0
건설중인자산	3,525,681	0	0	3,525,681
유형자산 합계	546,449,319	(200,942,151)	(487,004)	345,020,164

전기

(단위 : 천원)

	총장부금액	감가상각누계액 및 상각누계액	정부보조금	장부금액 합계
토지	225,596,971	0	0	225,596,971
건물	119,041,618	(46,605,155)	(272,984)	72,163,479
구축물	3,972,440	(1,442,736)	0	2,529,704
기계장치	5,057,631	(5,057,608)	0	23

차량운반구	1,188,945	(1,077,631)	0	111,314
비품	125,101,116	(101,557,366)	(415,896)	23,127,854
시설장치	39,435,409	(26,403,761)	0	13,031,648
기타유형자산	2,191	(2,191)	0	0
건설중인자산	12,629,636	0	0	12,629,636
유형자산 합계	532,025,957	(182,146,448)	(688,880)	349,190,629

9-2. 유형자산에 대한 세부 정보 공시

당기

(단위 : 천원)

	토지	건물	구축물	기계장치	차량운반구	비품	시설장치	기타유형자산	건설중인자산	유형자산 합계
기초 유형자산	225,596,972	72,163,479	2,529,704	23	111,314	23,127,854	13,031,648	0	12,629,635	349,190,629
취득	0	0	0	0	0	14,931,415	1,094,400	0	2,398,236	18,424,051
사업결합으로 인한 변동	1,958,384	5,029,562	0	0	0	(115,701)	812,273	0	(7,912,191)	(227,673)
처분 및 폐기	0	0	0	0	0	(1)	0	0	(3,590,001)	(3,590,002)
손상차손	0	0	0	0	0	0	0	0	0	0
대체	0	0	0	0	0	0	0	0	0	0
감가상각비	0	(3,648,443)	(163,447)	0	(60,041)	(11,566,219)	(3,338,691)	0	0	(18,776,841)
기타	0	0	0	0	0	0	0	0	0	0
기말 유형자산	227,555,355	73,544,598	2,366,257	23	51,273	26,377,348	11,599,630	0	3,525,680	345,020,164

전기

(단위 : 천원)

	토지	건물	구축물	기계장치	차량운반구	비품	시설장치	기타유형자산	건설중인자산	유형자산 합계
기초 유형자산	234,525,005	76,970,974	2,693,151	23	199,035	24,227,415	12,980,228	0	11,618,739	363,214,570
취득	0	0	0	0	31,534	9,864,241	57,000	0	4,722,236	14,675,011
사업결합으로 인한 변동	0	0	0	0	0	1,083	0	0	0	1,083
처분 및 폐기	(34,889)	0	0	0	(1)	(167,650)	0	0	0	(202,540)
손상차손	0	0	0	0	0	0	0	0	0	0
대체	(8,893,144)	(1,074,353)	0	0	0	380,840	3,330,500	0	(3,711,340)	(9,967,497)
감가상각비	0	(3,733,142)	(163,447)	0	(119,254)	(11,178,075)	(3,336,080)	0	0	(18,529,998)
기타	0	0	0	0	0	0	0	0	0	0
기말 유형자산	225,596,972	72,163,479	2,529,704	23	111,314	23,127,854	13,031,648	0	12,629,635	349,190,629

[주] 당기 중 건설중인자산 90,000천원이 선급비용으로 대체되었습니다.

## 10. 리스

### 10-1. 사용권자산에 대한 양적 정보 공시

#### 10-1-1. 사용권자산에 대한 양적 정보 공시

당기

(단위 : 천원)

	부동산	차량운반구	비품	자산 합계
사용권자산	6,376,411	348,286	2	6,724,699
사용권자산의 추가				816,410

전기

(단위 : 천원)

	부동산	차량운반구	비품	자산 합계
--	-----	-------	----	-------

사용권자산	8,900,792	676,651	2	9,577,445
사용권자산의 추가				6,399,162

10-1-2. 리스부채의 유동 및 비유동 구분

당기

(단위 : 천원)

	공시금액
유동 리스부채	3,412,631
비유동 리스부채	2,702,270
리스부채 합계	6,114,901

전기

(단위 : 천원)

	공시금액
유동 리스부채	3,690,752
비유동 리스부채	5,449,170
리스부채 합계	9,139,922

10-2. 향후 지급할 것으로 예상되는 최소리스료와 현재가치

(단위 : 천원)

	1년 이내	1년 초과 5년 이내	합계 구간 합계
총 리스부채	3,556,503	2,773,463	6,329,966
리스부채에 대한 이자비용	0	0	(215,065)
리스부채	0	0	6,114,901

10-3. 리스와 관련 연결손익계산서에 인식한 손익

10-3-1. 사용권자산의 감가상각비에 대한 공시

당기

(단위 : 천원)

	부동산	차량운반구	비품	자산 합계
감가상각비, 사용권자산	3,255,507	384,744	0	3,640,251

전기

(단위 : 천원)

	부동산	차량운반구	비품	자산 합계
감가상각비, 사용권자산	3,167,933	377,284	72,478	3,617,695

10-3-2. 리스 관련 연결손익계산서에 인식한 손익

당기

(단위 : 천원)

	공시금액
임차보증금에 대한 이자수익	79,402
리스부채에 대한 이자비용	260,605
리스해지이익	1,001
리스해지손실	345
단기리스료	244,147
단기리스가 아닌 소액자산 리스료	196,185
리스 현금유출	4,527,009

전기

(단위 : 천원)

	공시금액
임차보증금에 대한 이자수익	94,967
리스부채에 대한 이자비용	368,187
리스해지이익	2,014
리스해지손실	0
단기리스료	365,695
단기리스가 아닌 소액자산 리스료	218,316
리스 현금유출	4,578,751

## 11. 투자부동산

### 11-1. 투자부동산에 대한 세부 정보 공시

당기

(단위 : 천원)

	투자부동산						투자부동산 합계
	토지			건물			
	장부금액		장부금액 합계	장부금액		장부금액 합계	
	총장부금액	감가상각누계액 및 상각누계액			총장부금액		감가상각누계액 및 상각누계액
투자부동산	196,268,316	0	196,268,316	43,731,790	(10,500,737)	33,231,053	229,499,369

전기

(단위 : 천원)

	투자부동산						투자부동산 합계
	토지			건물			
	장부금액		장부금액 합계	장부금액		장부금액 합계	
	총장부금액	감가상각누계액 및 상각누계액			총장부금액		감가상각누계액 및 상각누계액
투자부동산	196,249,431	0	196,249,431	43,727,938	(8,829,639)	34,898,299	231,147,730

보고기간종료일 현재 투자부동산의 공정가치는 장부금액과 중요한 차이가 없습니다.

11-2. 투자부동산 변동내역에 대한 공시

당기

(단위 : 천원)

	토지	건물	투자부동산 합계
기초 투자부동산	196,249,431	34,898,299	231,147,730
사업결합을 통한 취득 이외의 증가 합계, 투자부동산	0	0	0
자산으로 인식한 후속지출로 인한 증가, 투자부동산	0	0	0
처분, 투자부동산	0	0	0
대체	18,885	3,089	21,974
감가상각비, 투자부동산	0	(1,670,335)	(1,670,335)
기말 투자부동산	196,268,316	33,231,053	229,499,369

전기

(단위 : 천원)

	토지	건물	투자부동산 합계
기초 투자부동산	187,356,286	35,369,007	222,725,293
사업결합을 통한 취득 이외의 증가 합계, 투자부동산	0	0	0
자산으로 인식한 후속지출로 인한 증가, 투자부동산	0	0	0
처분, 투자부동산	0	0	0
대체	8,893,145	1,074,352	9,967,497
감가상각비, 투자부동산	0	(1,545,060)	(1,545,060)
기말 투자부동산	196,249,431	34,898,299	231,147,730

12. 무형자산

12-1. 무형자산의 변동내역

당기

(단위 : 천원)

	산업재산권	회원권	개발비	소프트웨어	영업권	무형자산 및 영업권 합계
기초의 무형자산 및 영업권	87,418	5,299,440	24,555,091	833,934	7,635,443	38,411,326
취득	0	0	466,048	0	0	466,048
사업결합으로 인한 변동	0	0	0	0	0	0
처분	0	0	0	0	0	0
대체	55,708	0	0	0	0	55,708

손상차손	0	(31,000)	0	0	0	(31,000)
무형자산상각비	(24,511)	0	(8,146,786)	(365,937)	0	(8,537,234)
기말 무형자산 및 영업권	118,615	5,268,440	16,874,353	467,997	7,635,443	30,364,848

전기

(단위 : 천원)

	산업재산권	회원권	개발비	소프트웨어	영업권	무형자산 및 영업 권 합계
기초의 무형자산 및 영업권	71,362	9,082,828	33,467,092	1,271,922	7,635,443	51,528,647
취득	6,867	0	1,172,349	0	0	1,179,216
사업결합으로 인한 변동	35,845	0	0	0	0	35,845
처분	0	(3,740,388)	(1,301,999)	0	0	(5,042,387)
대체	0	0	0	0	0	0
손상차손	0	(43,000)	0	0	0	(43,000)
무형자산상각비	(26,656)	0	(8,782,351)	(437,988)	0	(9,246,995)
기말 무형자산 및 영업권	87,418	5,299,440	24,555,091	833,934	7,635,443	38,411,326

## 12-2. 비한정 내용연수의 무형자산 손상검사

### 12-2-1. 회원권의 손상검사

당사는 비한정 내용연수를 가지는 무형자산인 회원권에 대하여 매년 12월 31일과 손상징후가 발생했을 때 손상검사를 수행하고 있습니다. 당기 중 손상차손 31,000천원과 전기 중 손상차손 43,000천원을 인식하였습니다.

#### 회원권의 손상검사

당기

(단위 : 천원)

	회원권
당기손익으로 인식된 손상차손환입	0
당기손익으로 인식된 손상차손	31,000

전기

(단위 : 천원)

	회원권
당기손익으로 인식된 손상차손환입	0
당기손익으로 인식된 손상차손	43,000

### 12-2-2. 영업권의 손상검사

사업결합으로 취득한 영업권은 현금창출단위(보안사업부 및 그룹웨어사업부)에 배분되었습니다. 각 현금창출단위에 배분된 영업권의 장부금액은 다음과 같습니다.

#### 영업권의 손상검사

당기

(단위 : 천원)

	보안사업부문	그룹웨어사업부문	현금창출단위 사업부문

			합계
영업권	3,937,781	3,697,662	7,635,443

전기

(단위 : 천원)

	보안사업부문	그룹웨어사업부문	현금창출단위 사업부문 합계
영업권	3,937,781	3,697,662	7,635,443

당사는 영업권에 대하여 매년 1회 및 손상징후가 발생했을 때 손상검사를 수행하고 있으며, 이를 위하여 현금창출단위의 회수가능액을 평가하고 있습니다. 회수가능액은 사용가치를 기초로 결정되었고, 사용가치는 자산의 계속적인 사용으로부터 기대되는 미래현금흐름을 할인하여 결정하였습니다.

한편, 현금흐름창출단위의 회수가능액 산정에 사용된 가정과 당사가 영업권에 대하여 인식한 손상차손은 다음과 같습니다.

회수가능액 사용시 사용한 가정과 영업권에 대해 인식한 손상차손

당기

(단위 : 천원)

	보안사업부문	그룹웨어사업부문
미래현금흐름 추정치에 적용된 할인율	0.0580	0.0580
사업부문 주요 매출의 향후 2년간 연평균성장률	(0.1663)	(0.1406)
사업부문 주요 매출의 향후 3~5년 사이의 연평균성장률	(0.1662)	(0.1406)
영구성장률	0.0000	0.0000
영업권에 대하여 인식한 손상차손	0	0

전기

(단위 : 천원)

	보안사업부문	그룹웨어사업부문
미래현금흐름 추정치에 적용된 할인율	0.0610	0.0610
사업부문 주요 매출의 향후 2년간 연평균성장률	(0.1809)	(0.1859)
사업부문 주요 매출의 향후 3~5년 사이의 연평균성장률	(0.1799)	(0.1859)
영구성장률	0.0000	0.0000
영업권에 대하여 인식한 손상차손	0	0

### 13. 기타금융자산

13-1. 기타금융자산의 구성 내역

당기

(단위 : 천원)

	금융자산, 범주				금융자산, 범주 합계
	당기손익인식금융자산			상각후원가로 측정하는 금융자산, 범주	
	시장성 없는 지분증권	채무상품	기타금융상품	상각후원가측정기타금융자산	
기타유동금융자산	0	10,191,450	0	24,024,000	34,215,450
기타비유동금융자산	20,511,607	46,545,000	164,476	5,010,390	72,231,473

전기

(단위 : 천원)

	금융자산, 범주				금융자산, 범주 합계
	당기손익인식금융자산			상각후원가로 측정하는 금융자산, 범주	
	시장성 없는 지분증권	채무상품	기타금융상품	상각후원가측정기타금융자산	
기타유동금융자산	0	10,110,711	0	13,030,000	23,140,711
기타비유동금융자산	24,547,020	17,940,000	2,021,391	4,960,086	49,468,497

13-2. 당기손익-공정가치측정금융자산의 내역

당기

(단위 : 천원)

	금융자산, 분류																						
	공정가치로 측정하는 금융자산																						
	시장성 없는 지분증권														채무상품				기타				
	(주)호성산업 외	포지스(주)	소프트웨어공제조합	순천 중소기업 성장지원 투자조합	케이다비씨 에이비조연연	신한이지손해보험(주)	기타	(주)테크핀레이팅스 전행사채	MMF 등	바이오테크이노발리피에프이 데어금	장기채측정보험 등												
	측정 견제																						
	취득원가	장부금액	취득원가	장부금액	취득원가	장부금액	취득원가	장부금액	취득원가	장부금액	취득원가	장부금액	취득원가	장부금액	취득원가	장부금액	취득원가	장부금액	취득원가	장부금액			
금융자산	232,623	0	4,989,867	6,522,660	1,220,338	1,436,784	1,780,000	1,383,293	7,667,228	4,866,714	6,250,276	5,090,239	9,384,557	1,211,927	1,500,000	11,895,000	10,000,000	10,191,450	34,650,000	34,650,000	92,139	164,476	
보유주식수		0	14,740		1,793		1,780			0		1,062,069		0		0		0		0	0	0	0
차분율		0.0000		0.0280		0.0022		0.1000		0.1000			0.0278		0.0000		0.0000		0.0000		0.0000		0.0000

전기

(단위 : 천원)

	금융자산, 분류																						
	공정가치로 측정하는 금융자산																						
	시장성 없는 지분증권														채무상품				기타				
	(주)호성산업 외	포지스(주)	소프트웨어공제조합	순천 중소기업 성장지원 투자조합	케이다비씨 에이비조연연	신한이지손해보험(주)	기타	(주)테크핀레이팅스 전행사채	MMF 등	바이오테크이노발리피에프이 데어금	장기채측정보험 등												
	측정 견제																						
	취득원가	장부금액	취득원가	장부금액	취득원가	장부금액	취득원가	장부금액	취득원가	장부금액	취득원가	장부금액	취득원가	장부금액	취득원가	장부금액	취득원가	장부금액	취득원가	장부금액			
금융자산	232,623	0	4,989,867	6,522,660	1,220,338	1,389,577	1,780,000	1,455,072	8,200,098	7,400,366	6,250,276	5,752,361	9,384,557	2,026,964	1,500,000	17,940,000	10,000,000	10,110,711	0	0	1,722,430	2,021,391	
보유주식수		0	14,740		1,793		1,780			0		1,062,069		0		0		0		0	0	0	0
차분율		0.0000		0.0280		0.0022		0.1000		0.1000			0.0278		0.0000		0.0000		0.0000		0.0000		0.0000

[주] (주)호성산업 외 77개 채권 232,623천원이 회생계획안에 따라 출자전환되었으며, 해당 주식에 대해 전액 평가손실(당기 8,861천원 및 전기 3,302천원)로 인식하였습니다.

13-3. 당기손익으로 인식된 금액

당기

(단위 : 천원)

당기손익인식금융자산	
당기손익-공정가치측정지분상품 관련 평가손익	(3,703,405)
당기손익-공정가치측정채무상품 관련 평가손익	(6,045,000)
기타금융상품 관련 평가손익	264,204
합계	(9,484,201)

전기

(단위 : 천원)

당기손익인식금융자산	
당기손익-공정가치측정지분상품 관련 평가손익	(2,780,950)
당기손익-공정가치측정채무상품 관련 평가손익	16,528,163
기타금융상품 관련 평가손익	52,385
합계	13,799,598

13-4. 상각후원가측정금융자산의 내역

당기

(단위 : 천원)

	금융자산, 범주				금융자산, 범주 합계
	상각후원가측정기타금융자산				
	금융상품	대여금	임차보증금	기타보증금	
상각후원가로 측정하는 유동 금융자산	24,000,000		24,000	0	24,024,000
상각후원가로 측정하는 비유동 금융자산	0	0	2,432,213	2,578,177	5,010,390
상각후원가로 측정하는 금융자산 합계	24,000,000	0	2,456,213	2,578,177	29,034,390

전기

(단위 : 천원)

	금융자산, 범주				금융자산, 범주 합계
	상각후원가측정기타금융자산				
	금융상품	대여금	임차보증금	기타보증금	
상각후원가로 측정하는 유동 금융자산	13,000,000		30,000	0	13,030,000
상각후원가로 측정하는 비유동 금융자산	0	23,500	2,358,409	2,578,177	4,960,086
상각후원가로 측정하는 금융자산 합계	13,000,000	23,500	2,388,409	2,578,177	17,990,086

14. 매입채무 및 기타채무

매입채무 및 기타채무

당기

(단위 : 천원)

		공시금액
매입채무및기타유동채무		24,874,270
매입채무및기타유동채무	단기매입채무	4,271,801
	단기미지급금	13,625,261
	단기미지급비용	6,761,421
	미지급배당금	215,787
장기매입채무및기타비유동채무		0
장기매입채무및기타비유동채무	장기미지급금	0
매입채무 및 기타 채무 합계		24,874,270

전기

(단위 : 천원)

		공시금액
매입채무및기타유동채무		23,411,884
매입채무및기타유동채무	단기매입채무	3,756,731
	단기미지급금	11,343,752
	단기미지급비용	8,117,476
	미지급배당금	193,925
장기매입채무및기타비유동채무		0
장기매입채무및기타비유동채무	장기미지급금	0
매입채무 및 기타 채무 합계		23,411,884

상기 매입채무및기타채무는 무이자조건이며, 통상적인 지급기일은 60일입니다.

### 15. 기타부채

기타부채에 대한 공시

당기

(단위 : 천원)

		공시금액
그밖의 유동부채		
그밖의 유동부채	단기선수수익	78,013,942
	유동계약부채	26,977,583
	유동선수금	5,127,567
	유동공사손실충당부채	2,769,824
	부가가치세예수금	9,609,055
	유동 복구충당부채	0
	유동 소송충당부채	4,516,597
	기타 유동부채 합계	127,014,568
그밖의 비유동 부채		
그밖의 비유동 부채	장기선수수익	
	비유동계약부채	0
	비유동 선수금	

	비유동공사손실총당부채	
	비유동 부가가치세예수금	
	비유동 복구총당부채	796,501
	기타 비유동 부채 합계	796,501
특정비용을 보전할 목적으로 지급되는 정부보조금의 미사용잔액		122,004

전기

(단위 : 천원)

		공시금액
그밖의 유동부채		
그밖의 유동부채	단기선수수익	76,242,968
	유동계약부채	19,121,354
	유동선수금	4,399,021
	유동공사손실총당부채	2,786,303
	부가가치세예수금	7,429,958
	유동 복구총당부채	0
	유동 소송총당부채	0
	기타 유동부채 합계	109,979,604
그밖의 비유동 부채		
그밖의 비유동 부채	장기선수수익	
	비유동계약부채	0
	비유동 선수금	
	비유동공사손실총당부채	
	비유동 부가가치세예수금	
	비유동 복구총당부채	780,182
	기타 비유동 부채 합계	780,182
특정비용을 보전할 목적으로 지급되는 정부보조금의 미사용잔액		125,103

[주1] 기업회계기준서 제1115호 '고객과의 계약에서 생기는 수익' 적용에 따른 계약부채를 포함하고 있습니다(주석 6 참조).

[주2] 당사는 기업회계기준서 제1115호 '고객과의 계약에서 생기는 수익' 적용에 따른 이연매출 금액을 계약부채로 표기하였습니다.(주석 6 참조)

[주3] 당사는 특정비용을 보전할 목적으로 지급되는 정부보조금의 미사용잔액(당기말: 122,004천원, 전기말: 125,103천원)을 선수금으로 계상하고 있습니다.

[주4] 공사손실은 당기와 미래 손익에 미치는 영향을 포함하여 계약 개시 후 당기말까지 발생한 상황에 근거하여 추정된 총계약원가와 당기말 현재 계약수익의 추정치에 근거하여 산정한 것이며, 총계약원가와 총계약수익은 미래 기간에 변동될 수 있습니다.

## 16. 차입금

### 16-1. 단기차입금의 내역

당기

(단위 : 천원)

차입금명칭			
	시설자금대출	운전자금대출	일반자금대출

	거래상대방					
	(주)국민은행	(주)우리은행	(주)국민은행	(주)우리은행	(주)국민은행	(주)우리은행
차입금, 이자율		0.0305		0.0348	0.0308	
단기차입금		18,000,000		10,000,000	10,000,000	

전기

(단위 : 천원)

	차입금명칭					
	시설자금대출		운전자금대출		일반자금대출	
	거래상대방					
	(주)국민은행	(주)우리은행	(주)국민은행	(주)우리은행	(주)국민은행	(주)우리은행
차입금, 이자율		0.0301		0.0352	0.0368	
단기차입금		18,000,000		10,000,000	10,000,000	

[주] 상기 단기차입금과 관련하여 토지와 건물을 담보로 제공하였습니다(주석27 참조).

## 16-2. 장기차입금의 내역

당기

(단위 : 천원)

	차입금명칭
	시설자금대출
	거래상대방
	(주)신한은행
차입금, 기준이자율	0.0481
차입금, 기준이자율 조정	
상환방법	2년거치, 만기일시상환
차입금 만기일	2026-08-23
장기차입금(사채 포함), 총액	250,000,000
비유동차입금(사채 포함)의 유동성 대체 부분	250,000,000
비유동차입금(사채 포함)의 비유동성 부분	0

전기

(단위 : 천원)

	차입금명칭
	시설자금대출
	거래상대방
	(주)신한은행
차입금, 기준이자율	0.0481
차입금, 기준이자율 조정	
상환방법	2년거치, 만기일시상환
차입금 만기일	2026-08-23
장기차입금(사채 포함), 총액	250,000,000
비유동차입금(사채 포함)의 유동성 대체 부분	0
비유동차입금(사채 포함)의 비유동성 부분	250,000,000

상기 장기차입금과 관련하여 부동산담보신탁계약 및 해당 신탁의 제1순위 우선수익자를 위한 수익 권증서를 교부하였습니다.

### 17. 확정급여부채(자산)

#### 17-1. 확정급여부채 내역

당기

(단위 : 천원)

	전부 기금이 적립되지 않는 확정급여제도	전부 또는 부분적으로 기금이 적립되는 확정급여제도	확정급여제도의 기금적립약정 합계
확정급여채무, 현재가치	85,012,348		85,012,348
사외적립자산, 공정가치	(80,329,467)		(80,329,467)
국민연금전환금	(679)		(679)
순확정급여부채(자산)계	4,682,202	0	4,682,202

전기

(단위 : 천원)

	전부 기금이 적립되지 않는 확정급여제도	전부 또는 부분적으로 기금이 적립되는 확정급여제도	확정급여제도의 기금적립약정 합계
확정급여채무, 현재가치	79,619,141		79,619,141
사외적립자산, 공정가치	(68,931,183)		(68,931,183)
국민연금전환금	(679)		(679)
순확정급여부채(자산)계	10,687,279	0	10,687,279

#### 17-2. 손익으로 인식한 퇴직급여

당기

(단위 : 천원)

	매출원가	판매비와 일반관리비	기능별 항목 합계
당기근무원가, 순확정급여부채(자산)			10,848,983
이자비용(수익), 순확정급여부채(자산)			478,159
퇴직급여비용, 확정급여제도	7,321,408	4,005,734	11,327,142

전기

(단위 : 천원)

	매출원가	판매비와 일반관리비	기능별 항목 합계
당기근무원가, 순확정급여부채(자산)			10,146,282

이자비용(수익), 순확정 급여부채(자산)			257,425
퇴직급여비용, 확정급여 제도	7,366,803	3,036,904	10,403,707

17-3. 확정급여채무의 현재가치 변동내역

당기

(단위 : 천원)

	확정급여채무의 현재가치	사외적립자산
기초 순확정급여부채(자산)	79,619,141	(68,931,183)
사업결합으로 인한 변동	0	0
당기근무원가	10,848,983	0
이자비용(수익), 순확정급여부채 (자산)	3,579,106	(3,100,947)
기여금납입액	0	(12,000,000)
퇴직급여 지급액	(2,882,982)	2,858,378
재측정요소	(5,966,796)	659,182
- 인구통계적가정의 변동에서 발 생하는 보험수리적손실(이익)	2,210,483	0
- 재무적 가정의 변동에서 발생 하는 보험수리적손실(이익)	(7,857,643)	0
- 경험조정에서 발생하는 보험수 리적 손실(이익)	(319,636)	0
관계회사 전입액(전출액)	(185,104)	185,103
기말 순확정급여부채(자산)	85,012,348	(80,329,467)

전기

(단위 : 천원)

	확정급여채무의 현재가치	사외적립자산
기초 순확정급여부채(자산)	68,580,348	(63,087,205)
사업결합으로 인한 변동	1,108,947	(551,426)
당기근무원가	10,146,282	0
이자비용(수익), 순확정급여부채 (자산)	3,312,378	(3,054,953)
기여금납입액	0	(7,900,000)
퇴직급여 지급액	(4,696,257)	4,679,756
재측정요소	1,326,659	662,852
- 인구통계적가정의 변동에서 발 생하는 보험수리적손실(이익)	1,782,272	0
- 재무적 가정의 변동에서 발생 하는 보험수리적손실(이익)	(1,751,981)	0

- 경험조정에서 발생하는 보험수리적 손실(이익)	1,296,368	0
관계회사 전입액(전출액)	(159,216)	319,793
기말 순확정급여부채(자산)	79,619,141	(68,931,183)

17-4. 주요 보험수리적 가정

당기

(단위 : 천원)

	하위범위	상위범위
할인율에 대한 보험수리적 가정	0.0535	0.0535
미래임금상승률에 대한 보험수리적 가정	0.0717	0.0717

전기

(단위 : 천원)

	하위범위	상위범위
할인율에 대한 보험수리적 가정	0.0478	0.0478
미래임금상승률에 대한 보험수리적 가정	0.0800	0.0800

17-5. 주요 보험수리적 가정 변동에 따른 확정급여채무의 민감도분석

(단위 : 천원)

	할인율변화에 따른 확정급여채무의 변동	기대임금상승률 변화에 따른 확정급여채무의 변동
1% Point 감소		
보험수리적가정의 합리적인 범위 내에서의 발생가능한 증가로 인한 확정급여부채의 증가(감소)	7,205,110	(6,205,490)
1% Point 증가		
보험수리적가정의 합리적인 범위 내에서의 발생가능한 감소로 인한 확정급여채무의 증가(감소)	(6,241,453)	7,015,178

17-6. 사외적립자산의 구성 내역

당기

(단위 : 천원)

	정기예금	이율보증형보험	금리연동형보험	기타금융자산	금융자산, 분류 합계
사외적립자산, 공정 가치	(5,606,645)	(27,908,555)	(14,062,113)	(32,752,154)	(80,329,467)

전기

(단위 : 천원)

	정기예금	이월보증형보험	금리연동형보험	기타금융자산	금융자산, 분류 합계
사외적립자산, 공정 가치	(16,568,690)	(25,243,044)	0	(27,119,449)	(68,931,183)

## 18. 기타금융부채

기타금융부채에 대한 공시

당기

(단위 : 천원)

		공시금액
기타유동금융부채		
기타유동금융부채	단기임대보증금	530,939
	단기예수보증금	0
	단기예수금	2,017,257
	기타유동금융부채 합계	2,548,196
기타비유동금융부채		
기타비유동금융부채	장기임대보증금	5,484,266
	장기예수보증금	14,393
	장기예수금	0
	기타비유동금융부채 합계	5,498,659

전기

(단위 : 천원)

		공시금액
기타유동금융부채		
기타유동금융부채	단기임대보증금	2,256,633
	단기예수보증금	0
	단기예수금	1,775,753
	기타유동금융부채 합계	4,032,386
기타비유동금융부채		
기타비유동금융부채	장기임대보증금	3,691,494
	장기예수보증금	14,392
	장기예수금	0
	기타비유동금융부채 합계	3,705,886

## 19. 자본

19-1. 주식의 분류에 대한 공시

19-1-1. 지배기업의 자본금 내역

당기

(단위 : 원)

	보통주	우선주	주식 합계
주식수			100,000,000
주당 액면가액(원)	500	500	500

발행주식수(주)	30,382,784	1,095,209	31,477,993
자본금	15,191,392,000	547,604,500	15,738,996,500

전기

(단위 : 원)

	보통주	우선주	주식 합계
주식수			100,000,000
주당 액면가액(원)	500	500	500
발행주식수(주)	30,382,784	1,095,209	31,477,993
자본금	15,191,392,000	547,604,500	15,738,996,500

당사는 2019년 8월 13일 이사회 결의를 통해 2019년 8월 21일에 상환전환우선주를 발행하였으며, 2024년 8월 9일 개최된 이사회에서 아래와 같은 조건으로 변경확정하였습니다.

19-1-2. 상환전환우선주의 발행 정보

(단위 : 원)

	우선주
발행주식종류	누적적 비참가적 우선주
발행시 주식총수	1,805,293
주당 발행가액	83,089
의결권	의결권 없음 (다만, 본건 우선주식에 대하여 배당을 하지 아니한다는 결의가 있는 경우에는 그 결의가 있는 총회의 다음 총회부터 그 우선적 배당을 한다는 결의가 있는 총회의 종료시까지의 의결권이 있는 것으로 한다)
배당권	① 2022년 8월 20일까지 발행가액 기준 3.1% ② 2026년 8월 21일까지 발행가액 기준 5.85% ③ 2026년 이후 상환권 미이행시 발행가액 기준 3% + max( a, b ) ?? a 3.1%    b 3년 만기 A-등급 무보증 사모 회사채의 민평평균 수익률
상환권	① 당사는 발행일로부터 3년 경과 ~ 10년 사이에 일부(100억원 이상) 혹은 전부 상환 가능함 ② 상환가액 : 주당 발행가액 83,089원 + 미지급 누적 배당금 ③ 상환재원 : 배당가능이익의 총액 한도
전환권	① 우선주주는 우선주의 전부 또는 일부를 전환할 수 있음. ② 전환기간 : 발행일로부터 1년 경과 ~ 20년 ③ 전환비율 : 우선주 1주를 보통주 1주로 전환

상기 상환전환우선주는 현금 등으로 상환할 수 있는 권리가 당사에겐만 있으며 당사가 우선주 보유자에게 금융자산을 이전해야할 계약상의 의무가 없습니다. 또한, 전환가액의 조정에 관한 사항 중 시가하락에 의한 조정(Refixing)이 없으므로 자본항목으로 분류하였습니다.

19-2. 자본잉여금의 세부내용

당기

(단위 : 천원)

	공시금액
주식발행초과금	596,616,357
기타자본잉여금	(270,236,059)
자기주식처분이익	38,186,108
자본잉여금의 합계	364,566,406

전기

(단위 : 천원)

	공시금액
주식발행초과금	596,616,357
기타자본잉여금	(270,236,059)
자기주식처분이익	38,186,108
자본잉여금의 합계	364,566,406

동일지배하의 사업결합으로 인한 합병대가와 순자산장부금액의 차이는 기타자본잉여금으로 반영하였습니다.

19-3. 기타자본구성요소의 세부내용

당기

(단위 : 천원)

	공시금액
자기주식	(83,993,145)
자기주식처분손실	(160,689,950)
기타자본구성요소 합계	(244,683,095)

전기

(단위 : 천원)

	공시금액
자기주식	(83,993,145)
자기주식처분손실	(160,689,950)
기타자본구성요소 합계	(244,683,095)

(주)더존홀딩스와의 사업결합으로 취득한 자기주식을 소각함에 따라 자기주식처분손실을 인식하였습니다.

19-4. 이익잉여금의 내역

당기

(단위 : 천원)

	공시금액
법정적립금	7,869,498
미처분이익잉여금	380,248,035
이익잉여금 합계	388,117,533

전기

(단위 : 천원)

	공시금액
법정적립금	7,869,498
미처분이익잉여금	323,180,841
이익잉여금 합계	331,050,339

당사는 상법의 규정에 따라 자본금의 50%에 달할 때까지 매 결산기에 금전에 의한 이익배당액의 10%이상을 이익준비금으로 적립하도록 되어 있으며, 동 이익준비금은 현금으로 배당할 수 없으나 자본전입 또는 결손보전을 위해서는 사용될 수 있습니다.

### 19-5. 이익잉여금 처분계산서

#### 19-5. 이익잉여금 처분계산서

당기

(단위 : 원)

		공시금액	
1. 미처분이익잉여금		380,248,034,982	
1. 미처분이익잉여금	전기이월이익잉여금	304,487,352,058	
	당기순이익(손실)	71,737,511,170	
	확정급여제도의 재측정요소	4,023,171,754	
2. 이익잉여금 처분액		(23,262,162,309)	
2. 이익잉여금 처분액	이익준비금	0	
	배당금	23,262,162,309	
	배당금	보통주에 지급된 주당배당금	0
		보통주에 지급될 주당배당금	640
		보통주 주당 배당률	1.2800
		우선주에 지급된 주당배당금	0
		우선주에 지급될 주당배당금	4,861
		우선주 주당 배당률	0.0585
3. 차기이월 미처분이익잉여금		356,985,872,673	
처분예정일		2026-03-26	
처분확정일			

전기

(단위 : 원)

		공시금액
1. 미처분이익잉여금		323,180,840,505
1. 미처분이익잉여금	전기이월이익잉여금	262,353,788,688
	당기순이익(손실)	62,356,986,645
	확정급여제도의 재측정요소	(1,529,934,828)
2. 이익잉여금 처분액		(18,693,488,447)

2. 이익잉여금 처분액	이익준비금		0
	배당금		18,693,488,447
	배당금	보통주에 지급된 주당배당금	477
		보통주에 지급될 주당배당금	0
		보통주 주당 배당률	0.9540
		우선주에 지급된 주당배당금	0
		우선주에 지급될 주당배당금	4,861
	우선주 주당 배당률	0.0585	
3. 차기이월 미처분이익잉여금			304,487,352,058
처분예정일			
처분확정일			2025-03-26

### 20-1. 고객과의 계약에서 생기는 수익

#### 20-1. 고객과의 계약에서 생기는 수익\_지역

당기

(단위 : 천원)

	공시금액
상품매출액	15,085,097
제품매출액	145,822,991
용역매출액	227,023,851
기타매출액	13,649,288
매출액 합계	401,581,227

전기

(단위 : 천원)

	공시금액
상품매출액	14,443,217
제품매출액	130,907,871
용역매출액	197,553,292
기타매출액	13,112,526
매출액 합계	356,016,906

#### 20-2. 고객과의 계약에서 생기는 수익

당기와 전기 중 기타수익 및 금융수익을 제외한 회사의 고객과의 계약에서 생기는 수익은 다음과 같습니다.

##### 20-2-1. 고객과의 계약에서 생기는 수익\_지역

당기

(단위 : 천원)

	국내	해외	지역 합계
상품매출액	15,085,097	0	15,085,097
제품매출액	145,813,133	9,858	145,822,991
용역매출액	226,890,023	133,828	227,023,851
기타매출액	13,649,288	0	13,649,288
매출액 합계	401,437,541	143,686	401,581,227

전기

(단위 : 천원)

	국내	해외	지역 합계
상품매출액	14,419,987	23,230	14,443,217
제품매출액	130,838,633	69,237	130,907,870
용역매출액	197,438,370	114,922	197,553,292
기타매출액	13,112,527	0	13,112,527
매출액 합계	355,809,517	207,389	356,016,906

20-2-2. 고객과의 계약에서 생기는 수익\_수익인식시기

당기

(단위 : 천원)

	한 시점에 수익 인식	기간에 걸쳐 수익 인식	재화나 용역의 이전 시기 합계
상품매출액	15,085,097	0	15,085,097
제품매출액	77,416,419	68,406,572	145,822,991
용역매출액	0	227,023,851	227,023,851
기타매출액	3,133,045	10,516,243	13,649,288
매출액 합계	95,634,561	305,946,666	401,581,227

전기

(단위 : 천원)

	한 시점에 수익 인식	기간에 걸쳐 수익 인식	재화나 용역의 이전 시기 합계
상품매출액	14,443,217	0	14,443,217
제품매출액	45,893,170	85,014,700	130,907,870
용역매출액	0	197,553,292	197,553,292
기타매출액	3,382,252	9,730,275	13,112,527
매출액 합계	63,718,639	292,298,267	356,016,906

[주] 당기 용역매출 금액에는 유지보수매출 72,288,741천원이 포함되어 있습니다.

[주] 전기 용역매출 금액에는 유지보수매출 77,026,459천원이 포함되어 있습니다.

20-3. 매출원가의 구성내역

당기

(단위 : 천원)

	공시금액
--	------

상품매출원가	11,840,460
제품매출원가	114,307,686
용역매출원가	59,152,208
기타매출원가	7,378,891
매출원가 합계	192,679,245

전기 (단위 : 천원)

	공시금액
상품매출원가	10,473,583
제품매출원가	111,945,797
용역매출원가	56,339,395
기타매출원가	6,727,138
매출원가 합계	185,485,913

#### 20-4. 비용의 성격별 분류

##### 20-4. 비용의 성격별 분류

당기 (단위 : 천원)

	공시금액
재고자산의 변동	(485,469)
재고자산의 매입	12,325,929
종업원급여	142,422,548
지급수수료	48,393,299
유무형자산상각비	32,624,661
외주용역비	3,756,615
기타 비용	32,314,940
성격별 비용 합계	271,352,523

전기 (단위 : 천원)

	공시금액
재고자산의 변동	(36,762)
재고자산의 매입	10,510,345
종업원급여	133,785,430
지급수수료	45,000,724
유무형자산상각비	32,939,748
외주용역비	7,281,568
기타 비용	32,783,669
성격별 비용 합계	262,264,722

유형자산, 사용권자산 및 투자부동산에 대한 감가상각비와 무형자산에 대한 무형자산상각비입니다.

20-5. 종업원급여의 내역

당기

(단위 : 천원)

	공시금액
종업원급여	111,142,323
퇴직급여	11,327,142
복리후생비	19,953,083
종업원급여 합계	142,422,548

전기

(단위 : 천원)

	공시금액
종업원급여	104,735,954
퇴직급여	10,403,707
복리후생비	18,645,769
종업원급여 합계	133,785,430

20-6. 감가상각비 및 무형자산상각비의 내역

당기

(단위 : 천원)

	공시금액
감가상각비	24,087,427
무형자산상각비	8,537,234
총 감가상각비 및 무형자산상각비	32,624,661

전기

(단위 : 천원)

	공시금액
감가상각비	23,692,753
무형자산상각비	9,246,995
총 감가상각비 및 무형자산상각비	32,939,748

감가상각비는 유형자산, 사용권자산 및 투자부동산에 대한 감가상각비입니다.

20-7. 판매비와 관리비

20-7. 판매비와 관리비

당기

(단위 : 천원)

	공시금액
급여, 판관비	36,420,544
퇴직급여, 판관비	4,005,734
복리후생비, 판관비	7,088,207
여비교통비, 판관비	1,268,717
접대비, 판관비	1,908,076

통신비, 판관비	429,863
수도광열비, 판관비	532,841
감가상각비, 판관비	7,167,255
임차료, 판관비	258,583
보험료, 판관비	1,145,382
차량유지비, 판관비	1,031,485
운반비, 판관비	27,530
소모품비, 판관비	385,012
지급수수료, 판관비	8,889,196
판매촉진비, 판관비	35,659
대손상각비(대손충당금환입), 판관비	(346,924)
건물관리비, 판관비	443,007
무형자산상각비, 판관비	131,196
협회비, 판관비	115,650
기타판매비와관리비	7,736,264
판매비및일반관리비 총계	78,673,277

전기

(단위 : 천원)

	공시금액
급여, 판관비	33,649,093
퇴직급여, 판관비	3,036,904
복리후생비, 판관비	6,680,889
여비교통비, 판관비	1,086,958
접대비, 판관비	2,218,373
통신비, 판관비	408,643
수도광열비, 판관비	512,796
감가상각비, 판관비	7,261,506
임차료, 판관비	377,359
보험료, 판관비	1,103,245
차량유지비, 판관비	997,949
운반비, 판관비	23,500
소모품비, 판관비	387,111
지급수수료, 판관비	10,008,366
판매촉진비, 판관비	166,050
대손상각비(대손충당금환입), 판관비	395,399
건물관리비, 판관비	406,423
무형자산상각비, 판관비	153,494
협회비, 판관비	111,270
기타판매비와관리비	7,793,481

판매비및일반관리비 총계	76,778,809
--------------	------------

### 20-8. 기타수익과 기타비용

#### 20-8. 기타수익 및 기타비용

당기

(단위 : 천원)

	공시금액
유형자산처분이익	599
무형자산처분이익	0
무형자산손상차손환입	0
리스해지이익	1,001
사용료수입	20,988
잡이익	487,574
종속기업투자주식처분이익	0
기타수익 합계	510,162
기부금	3,491,467
기타의대손상각비	1,052,217
무형자산손상차손	31,000
무형자산처분손실	0
유형자산손상차손	0
유형자산폐기손실	1
관계기업/공동기업투자손상차손	4,091,834
리스해지손실	345
잡손실	4,568,230
기타손실 합계	13,235,094

전기

(단위 : 천원)

	공시금액
유형자산처분이익	61,174
무형자산처분이익	464,412
무형자산손상차손환입	0
리스해지이익	2,014
사용료수입	18,734
잡이익	683,297
종속기업투자주식처분이익	2,200,006
기타수익 합계	3,429,637
기부금	3,045,000
기타의대손상각비	13,268
무형자산손상차손	43,000
무형자산처분손실	61,573

유형자산손상차손	0
유형자산폐기손실	1,055
관계기업/공동기업투자손상차손	13,052,259
리스해지손실	0
잡손실	815,003
기타손실 합계	17,031,158

## 21. 금융수익과 금융비용

### 21-1. 금융수익 및 금융원가 내역

당기

(단위 : 천원)

	공시금액
이자수익(금융수익)	915,377
배당금수익(금융수익)	238,681
당기손익인식금융자산처분이익(금융수익)	14,571
당기손익인식금융자산평가이익(금융수익)	311,412
외환차익(금융수익)	683
외화환산이익(금융수익)	1,143
금융수익 합계	1,481,867
이자비용(금융원가)	13,525,541
당기손익인식금융자산평가손실(금융원가)	9,795,613
당기손익인식금융자산처분손실(금융원가)	0
외환차손(금융원가)	288
외화환산손실(금융원가)	5,661
금융비용 합계	23,327,103

전기

(단위 : 천원)

	공시금액
이자수익(금융수익)	331,359
배당금수익(금융수익)	224,381
당기손익인식금융자산처분이익(금융수익)	13,878
당기손익인식금융자산평가이익(금융수익)	16,899,787
외환차익(금융수익)	1,953
외화환산이익(금융수익)	24,067
금융수익 합계	17,495,425
이자비용(금융원가)	14,248,574
당기손익인식금융자산평가손실(금융원가)	3,100,189
당기손익인식금융자산처분손실(금융원가)	131,494
외환차손(금융원가)	146
외화환산손실(금융원가)	8

금융비용 합계	17,480,411
---------	------------

21-2. 금융수익에 포함된 이자수익의 내역

당기

(단위 : 천원)

	현금및현금성자산	금융상품	대여금	임차보증금	금융자산, 분류 합계
이자수익(금융수익)	125,080	493,480	217,415	79,402	915,377

전기

(단위 : 천원)

	현금및현금성자산	금융상품	대여금	임차보증금	금융자산, 분류 합계
이자수익(금융수익)	87,603	129,559	19,230	94,967	331,359

21-3. 금융원가에 포함된 이자비용의 내역

당기

(단위 : 천원)

	금융기관차입금	리스 부채	기타금융부채	금융부채, 분류 합계
이자비용(금융원가)	13,264,038	260,605	898	13,525,541

전기

(단위 : 천원)

	금융기관차입금	리스 부채	기타금융부채	금융부채, 분류 합계
이자비용(금융원가)	13,870,959	368,187	9,428	14,248,574

22. 법인세

22-1. 법인세비용의 주요 구성요소

당기

(단위 : 천원)

	공시금액
당기 법인세 등 부담 내역	26,043,031
과거기간의 당기법인세 조정	0
자본에 직접 가감되는 항목과 관련된 당기법인세	(1,284,443)
법인세추납액	0
일시적차이로 인한 이연법인세변동액	(837,564)
당기손익으로 인식된 법인세비용	23,921,024

전기

(단위 : 천원)

	공시금액
당기 법인세 등 부담 내역	18,232,519
과거기간의 당기법인세 조정	0
자본에 직접 가감되는 항목과 관련된 당기법인세	459,577
법인세추납액	0
일시적차이로 인한 이연법인세변동액	(883,407)
당기손익으로 인식된 법인세비용	17,808,689

22-2. 자본에 직접 반영된 법인세비용의 내역

당기

(단위 : 천원)

	확정급여제도의 재측정 적립금
자본에 직접 가감되는 항목과 관련된 당기법인세	(1,284,443)

전기

(단위 : 천원)

	확정급여제도의 재측정 적립금
자본에 직접 가감되는 항목과 관련된 당기법인세	459,577

22-3. 법인세비용차감전순이익과 법인세비용(수익)간의 관계

당기

(단위 : 천원)

	공시금액
법인세비용차감전순이익(손실)	95,658,535
적용세율	0.2262
적용세율에 따른 법인세비용	21,635,122
조정사항	
비공제비용	606,234
세액공제 등	(193,327)
기타조정사항	1,872,995
과거기간의 당기법인세에 대하여 당기에 인식한 조정액	0
당기손익으로 인식된 법인세비용	23,921,024
유효세율	0.2501

전기

(단위 : 천원)

	공시금액
법인세비용차감전순이익(손실)	80,165,676
적용세율	0.2252
적용세율에 따른 법인세비용	18,056,271

조정사항	
비공제비용	693,043
세액공제 등	(178,940)
기타조정사항	(761,685)
과거기간의 당기법인세에 대하여 당기에 인식한 조정액	0
당기손익으로 인식된 법인세비용	17,808,689
유효세율	0.2221

22-4. 이연법인세자산(부채)의 내역

당기 (단위 : 천원)

		미수수익	손상자산누계액	회계금액부채	연세배당	정부보조금	평가금형상용평가이익	공시손실총당부채	소송중당부채손실	재고자산평가액 및 상각누계액	외환환산이익	미지급비용	무형자산손상자산	당기손익공관가치측정금자산	사용권자산	관계기업투자주식	기타당시차이익	일시적차이, 미사용 세무상 공손금과 미사용 세액공제 합계	
이연법인세부채(자산)의 변동에 대한 조정																			
당기	기초	(19,292)	1,819,076	1,343,399	5,743	188,030	(68,192)	643,636	0	9,898	74,177	(2,060)	1,065,435	840,019	1,664,728	78,621	462,000	0	8,105,218
	변동액	(63,467)	235,816	(1,338,508)	273	(40,650)	51,596	26,661	1,093,017	(9,898)	2,737	(98)	170,174	(223,429)	922,754	(11,414)	22,000	0	837,564
	사입결함변동																		0
	당기말	(82,759)	2,054,892	4,891	6,016	147,380	(16,596)	670,297	1,093,017	0	76,914	(2,158)	1,235,609	616,590	2,587,482	67,207	484,000	0	8,942,782

전기 (단위 : 천원)

		미수수익	손상자산누계액	회계금액부채	연세배당	정부보조금	평가금형상용평가이익	공시손실총당부채	소송중당부채손실	재고자산평가액 및 상각누계액	외환환산이익	미지급비용	무형자산손상자산	당기손익공관가치측정금자산	사용권자산	관계기업투자주식	기타당시차이익	일시적차이, 미사용 세무상 공손금과 미사용 세액공제 합계		
이연법인세부채(자산)의 변동에 대한 조정																				
당기	기초	(6,054)	1,748,963	191,745	5,743	515,533	(56,091)	776,836	0	60,060	80,323	(2,060)	911,712	1,105,460	1,227,494	73,844	462,000	0	7,095,508	
	변동액	(13,236)	70,113	1,035,132	0	(327,903)	(12,101)	(133,200)	0	(50,162)	(6,146)	0	147,874	(265,441)	437,234	4,777	0	(3,932)	883,407	
	사입결함변동	0	0	116,522	0	0	0	0	0	0	0	0	5,848	0	0	0	0	0	3,932	126,303
	당기말	(19,292)	1,819,076	1,343,399	5,743	188,030	(68,192)	643,636	0	9,898	74,177	(2,060)	1,065,435	840,019	1,664,728	78,621	462,000	0	8,105,218	

당사는 일시적차이에 적용되는 미래의 예상세율로서 일시적차이의 소멸이 예상되는 시기의 세율을 적용하고 있습니다. 당사의 경영진은 차기 이후 예상 과세소득이 각 회계연도에 소멸되는 차감할 일시적차이를 초과하여 이연법인세자산의 실현가능성이 높은 것으로 판단하고 있습니다.

22-5. 이연법인세를 인식하지 않은 일시적차이

당기 (단위 : 천원)

	공시금액	장부금액 합계
차감할 일시적차이	39,149,961	39,149,961
가산할 일시적차이	(19,492,708)	(19,492,708)
일시적 차이 합계	19,657,253	19,657,253

전기 (단위 : 천원)

	공시금액	장부금액 합계
--	------	---------

차감할 일시적차이	35,058,127	35,058,127
가산할 일시적차이	(25,537,708)	(25,537,708)
일시적 차이 합계	9,520,419	9,520,419

### 23. 주당이익

#### 23-1. 주당이익

당기

(단위 : 원)

		보통주
기본주당이익		
기본주당이익	당기순이익	71,737,511,170
	차감- 상환전환우선주 귀속 당기순이익	(5,323,489,505)
	보통주 당기순이익	66,414,021,665
	가중평균유통보통주식수	28,028,674
	기본주당이익	2,370

전기

(단위 : 원)

		보통주
기본주당이익		
기본주당이익	당기순이익	62,356,986,645
	차감- 상환전환우선주 귀속 당기순이익	(5,323,489,506)
	보통주 당기순이익	57,033,497,139
	가중평균유통보통주식수	27,953,108
	기본주당이익	2,040

기본주당이익은 보통주 1주에 대한 당기순이익을 계산한 것으로, 당사의 기본주당이익의 산출내역은 다음과 같습니다.

#### 23-2. 가중평균 유통보통주식수 계산

당기

(단위 : 원)

	보통주
발행보통주식의 적수	11,089,716,160
자기주식의 적수	(859,250,150)
유통주식수의 수량	10,230,466,010
가중치	365
가중평균유통보통주식수	28,028,674

전기

(단위 : 원)

	보통주

발행보통주식의 적수	11,120,098,944
자기주식의 적수	(889,261,339)
유통주식수의 수량	10,230,837,605
가중치	366
가중평균유통보통주식수	27,953,108

### 23-3. 희석주당이익

당기 (단위 : 원)

	보통주
보통주 당기순이익	66,414,021,665
가산-상환전환우선주 귀속 당기순이익	5,323,489,505
보통주 희석화 당기순이익	71,737,511,170
가중평균 유통 잠재적 보통주식수	29,123,883
희석주당이익	2,370

전기 (단위 : 원)

	보통주
보통주 당기순이익	57,033,497,139
가산-상환전환우선주 귀속 당기순이익	5,323,489,506
보통주 희석화 당기순이익	62,356,986,645
가중평균 유통 잠재적 보통주식수	29,048,317
희석주당이익	2,040

당기 중 잠재적 보통주의 희석효과가 발생하지 않았으므로 희석주당이익은 기본주당이익과 동일합니다.

### 23-4. 가중평균유통 및 잠재적보통주식수

당기 (단위 : 원)

	보통주
가중평균유통보통주식수	28,028,674
잠재적 보통주(상환전환우선주)	1,095,209
가중평균 유통 잠재적 보통주식수	29,123,883

전기 (단위 : 원)

	보통주
가중평균유통보통주식수	27,953,108
잠재적 보통주(상환전환우선주)	1,095,209
가중평균 유통 잠재적 보통주식수	29,048,317

## 24. 특수관계자

24-1. 당기말 현재 당사와 특수관계에 있는 지배·종속기업은 다음과 같습니다.

기업명	지배기업	당사와의 관계
(주)키컴	당사	종속기업
(주)더존비앤에프	"	"
(주)더존넥스트	"	"
북경득진망디지털기술유한공사	"	"
(주)더존이엔에이치	"	"
제노랩	"	"
(주)텍스워치	"	"
바이오테크이노밸리자산관리 주식회사[주1]	"	"
바이오테크이노밸리피에프브이 주식회사[주2]	"	"
(주)전자신문사	"	"
(주)전자신문인터넷	(주)전자신문사	"
(주)테크핀레이팅스	당사, (주)신한은행	공동기업
부산벤처스(주)	-	관계기업
(주)제주은행[주3]	(주)신한금융지주회사	관계기업
(주)더존비앤씨티	-	기타의 특수관계자
(주)비즈니스워치	(주)더존비앤씨티	"
(주)더존에듀캠[주4]	-	"
(사)동물과사람	-	"
(주)휴앤락그룹	-	"

### 24-1. 특수관계자 현황

[주1] 당사는 2025년 4월 23일에 바이오테크이노밸리자산관리 주식회사를 설립하였습니다.

[주2] 당사는 2025년 8월 28일에 바이오테크이노밸리피에프브이 주식회사를 설립하였습니다.

[주3] 당사는 4월 18일자 이사회 결의에 따라 (주)제주은행의 지분을 취득하였습니다. 당사의 (주)제주은행에 대한 지분율은 20%미만이나, 이사 1인을 선임할 수 있어 유의적인 영향력을 보유하고 있다고 판단하고 있습니다.

[주4] 기타의 특수관계자였던 (주)더존에듀캠은 2025년 3월 25일을 합병기일로 (주)더존비앤씨티에 합병되었습니다.

		전체 특수관계자																전체 특수관계자 집계				
		지배기업								공동기업				관계기업					그 밖의 특수관계자			
		(주)다온홀딩스	(주)기법	(주)다온비엔	(주)다온엑스	(주)다온테크	(주)전자신문	(주)전자신문	(주)테크플러스	제노랩	바이오테크이노	바이오테크이노	노벨리피에프	(주)엑스윅지	(주)테크핀레	(주)재주온원	(주)다온엑스		(주)비즈니스	(주)다온에듀	(사)동행과사	(주)다온비엔
수익거래	매출	0	104,834	260,824	0	0	408,376	62,199	0	0	0	0	150,996	1,767,071	12,177	0	0	19,050	42,489	0	164,336	2,992,152
수익거래	기타수익, 특	0	0	5,671	0	0	0	0	0	0	0	3,792,847	0	0	0	0	0	0	0	0	1,783	3,800,301
	수관계자	0	0	0	0	0	0	0	0	0	0	0	0	0	0	0	0	0	0	0	0	0
비용거래	매입	0	0	0	0	0	0	0	0	0	0	0	0	0	0	0	0	0	0	0	0	0
비용거래	기타비용, 특	0	1,144,685	0	2,120	0	1,644,040	320,000	0	0	0	0	225,000	0	0	0	0	100,000	273,225	1,755,000	5,780,785	11,244,855
	수관계자	0	0	0	0	0	0	0	0	0	0	0	0	0	0	0	0	0	0	0	0	0
특수관계자거래에 대한 기술		[주] 바이오 테크이노벨리 피에프브이 주식회사의 기타 수익거래에는 유형 자산 처분으로 인한 매출 대금 3,590백만원이 포함되어 있습니다.																				

전기

(단위 : 원천)

		전체 특수관계자																전체 특수관계자 집계				
		지배기업								공동기업				관계기업					그 밖의 특수관계자			
		(주)다온홀딩스	(주)기법	(주)다온비엔	(주)다온엑스	(주)다온테크	(주)전자신문	(주)전자신문	(주)테크플러스	제노랩	바이오테크이노	바이오테크이노	노벨리피에프	(주)엑스윅지	(주)테크핀레	(주)재주온원	(주)다온엑스		(주)비즈니스	(주)다온에듀	(사)동행과사	(주)다온비엔
수익거래	매출	2,200	106,057	140,529	5,374	0	380,412	72,219	63,025	0	0	0	108,322	559,122	0	0	0	26,534	175,815	0	31,228	1,670,837
수익거래	기타수익, 특	0	0	0	0	0	0	0	0	0	0	0	89	1,827,522	0	0	0	0	0	0	2,300	1,829,911
	수관계자	0	0	0	0	0	0	0	0	0	0	0	0	0	0	0	0	0	0	0	0	0
비용거래	매입	0	248,072	0	155,646	0	0	0	0	0	0	0	0	0	0	0	0	0	0	0	0	403,718
비용거래	기타비용, 특	1,043,511	1,217,563	144,893	383,875	0	1,979,622	6,725	0	0	0	0	302,727	0	0	0	0	100,000	1,073,142	1,625,000	3,867,098	11,743,946
	수관계자	0	0	0	0	0	0	0	0	0	0	0	0	0	0	0	0	0	0	0	0	0
특수관계자거래에 대한 기술		[주1] 당시의 지배기업이었던 (주)다온홀딩스는 2024년 2월 29일 불황영향 기밀로 하여 당시에 특수관계자에서 제외되어 특별회계에서 제외되었습니다. [주2] (주)전자신문사의 종속기업인 (주)테크플러스는 2024년 12월 24일 청산되었습니다. [주3] (주)테크핀레의 기타거래에는 유형자산 및 무형자산 처분으로 인한 매출대금 1,820백만원이 포함되어 있습니다.																				



	관계자																		
재무적, 특수관계자거래																			
재무적, 특수 관계자	매입채무, 특수 관계자	1,105,633		3,145														1,108,778	
	기타부채, 특수 관계자	1,413,222	190,233	24,861		178,283	8,244		71,884	471,952	0	451,778	47,271	9,138		1,686	2,868,550		
특수관계자거래의 채권, 채무의 조건 에 대한 설명																			
특수관계자거래의 채권, 채무에 대해 의 제공하거나 제공받은 보증의 상 세 내역에 대한 설명										[주] 보고기간 종료일 현재 (주 )테크핀레이팅 스에 대한 기타 채권에는 전액서 래 11,895,000천원 (전기말 : 17,940,000천원 )이 포함되어 있 습니다.									[주] 기타의 특 수관계자였던 (주)더존비애편 은 2025년 3월 25일말 현재기 원본 (주)더존비 애편에 환병되 었습니다.

24-4. 특수관계자 자금거래에 관한 공시

당기

(단위 : 천원)

전체 특수관계자				
	직원	(주)테크핀레이팅 스	바이오테크이노벨 리피에프브이 주식 회사	(주)더존비애편에 프
금융자산, 유형				
대여금				
기초	249,500	0	0	0
증가	0	0	34,650,000	1,000,000
감소	(249,500)	0	0	0
기말	0	0	34,650,000	1,000,000

전기

(단위 : 천원)

전체 특수관계자				
	직원	(주)테크핀레이팅 스	바이오테크이노벨 리피에프브이 주식 회사	(주)더존비애편에 프
금융자산, 유형				
대여금				
기초	255,500	1,000,000	0	0
증가	0	0	0	0
감소	(6,000)	(1,000,000)	0	0

기말	249,500	0	0	0
----	---------	---	---	---

24-5. 보고기간 종료일 현재 당사는 국민은행에 대한 차입금 10,000백만원에 대하여대표이사로부터 11,000백만원을 한도로 보증을 제공받고 있습니다. 또한 당사는 우리은행에 대한 차입금 10,000백만원에 대하여 대표이사로부터 12,000백만원을 한도로 보증을 제공받고 있습니다.

24-5. 주요 경영진에 대한 보상

당기

(단위 : 천원)

	공시금액
단기급여	2,267,073
퇴직급여	203,582

전기

(단위 : 천원)

	공시금액
단기급여	2,309,016
퇴직급여	171,530

주요 경영진에는 당사의 기업활동의 계획, 운영, 통제에 대한 중요한 권한과 책임을 가지고 있는 등 기이사 및 사외이사를 포함하고 있습니다.

25. 현금흐름표

25-1. 현금흐름표상의 현금

현금흐름표상의 현금은 재무상태표상의 현금및현금성자산과 동일합니다.

25-2. 현금의 유입과 유출이 없는 중요한 거래 내역

당기

(단위 : 천원)

		공시금액
거래내역		
거래내역	유형자산 연불구입	102,363
	매출채권및기타유동채권의 제각	228,197
	유형자산의 투자부동산 대체	21,974
	건설중인자산의 유형자산 대체	7,822,191
	선급금의 비유동성 대체	9,703
	선급금의 유형자산 대체	0
	선급금의 무형자산 대체	55,708
	임대보증금의 유동성 대체	1,725,444
	장기차입금의 유동성 대체	250,000,000
	비유동리스부채의 유동성 대체	3,547,951
	종속기업투자의 공동기업투자주식 대체	0
	장기선급금의 미수금 대체	0

전기

(단위 : 천원)

		공시금액
거래내역		
거래내역	유형자산 연불구입	1,175,293
	매출채권및기타유동채권의 제각	695,542
	유형자산의 투자부동산 대체	10,381,428
	건설중인자산의 유형자산 대체	3,711,340
	선급금의 비유동성 대체	0
	선급금의 유형자산 대체	0
	선급금의 무형자산 대체	6,867
	임대보증금의 유동성 대체	573,785
	장기차입금의 유동성 대체	0
	비유동리스부채의 유동성 대체	4,869,674
	종속기업투자의 공동기업투자주식 대체	2,300,000
	장기선급금의 미수금 대체	605,670

당사의 현금흐름표는 간접법에 의하여 작성되었으며, 당기와 전기 중 현금의 유입과 유출이 없는 중요한 거래내역은 다음과 같습니다.

25-3. 재무활동에서 발생한 부채의 변동내역

당기

(단위 : 천원)

		장기차입금	유동성장기차입금	단기차입금	리스 부채	기타금융부채	재무활동에서 생기는 부채 합계
기초		250,000,000	0	38,000,000	9,139,921	7,738,272	304,878,193
재무현금흐름		0	0	0	(3,826,072)	344,114	(3,481,958)
영업활동 현금흐름		0	0	0	0	241,504	241,504
비현금흐름							0
비현금흐름	대체	(250,000,000)	250,000,000	0	0	0	0
	기타	0	0	0	801,052	(277,035)	524,017
기말		0	250,000,000	38,000,000	6,114,901	8,046,855	302,161,756

전기

(단위 : 천원)

		장기차입금	유동성장기차입금	단기차입금	리스 부채	기타금융부채	재무활동에서 생기는 부채 합계
기초		0	250,000,000	18,000,000	6,690,089	5,852,672	280,542,761
재무현금흐름		250,000,000	(250,000,000)	10,000,000	(3,626,553)	1,245,185	7,618,632
영업활동 현금흐름		0	0	0	0	(671,774)	(671,774)
비현금흐름							0
비현금흐름	대체	0	0	0	0	0	0
	기타	0	0	10,000,000	6,076,385	1,312,189	17,388,574
기말		250,000,000	0	38,000,000	9,139,921	7,738,272	304,878,193

## 26. 보험가입자산

보험가입자산 내역

(단위 : 천원)

				부보자산	부보액	
구성요소별 보험계약	주택화재보험	거래상대방	(주)KB손해보험	인적/물적자산	1,550,000	
			한화손해보험			
			신한이지손해보험(주)	인적/물적자산	2,196,119	
	승강기사고배상책임보험		(주)KB손해보험			0
			한화손해보험			0
			신한이지손해보험(주)	인적/물적자산	2,400,000	
	재산종합보험		(주)KB손해보험			
			한화손해보험			0
			신한이지손해보험(주)	인적/물적자산	392,316,043	
	가스사고 배상책임보험		(주)KB손해보험			
			한화손해보험			0
			신한이지손해보험(주)	인적/물적자산	2,000,000	

한편, 당사는 상기 보험 외에 개인정보보호배상책임보험, 전자금융거래배상책임보험, 자동차종합보험에 가입하고 있습니다.

## 27. 우발채무와 주요 약정사항

27-1. 계류중인 소송사건

(단위 : 천원)

우발부채			
법적소송우발부채			
법적소송우발부채의 분류			법적소송우발부채의 분류 합계
피소(피고)	제소(원고)		
소송 건수	4	6	
소송 금액	8,227,266	8,008,072	

의무의 성격에 대한 기술, 우발부채	당기말 현재 대금청구 및 채무부존재확인 소송이 진행중에 있습니다.	당기말 현재 ERP시스템 고도화 용역 진행 중 동서발전과 구축진행 이견으로 계약해제 요청 및 그에 따른 공공기관 입찰 참가자격제한 처분을 받았으며, 당사는 이에 대한 처분취소 가처분 소송을 진행하여 최종 승소하였고, 관련 본안 행정소송을 진행중에 있습니다.	
---------------------	--------------------------------------	---	--

보고기간종료일 현재 동 소송사건의 최종 결과가 재무제표에 미치는 영향을 현재로서는 예측할 수 없습니다.

27-2. 담보제공자산

(단위 : 천원)

	소프트웨어공제조합	(주)우리은행	교통은행 외	거래상대방 합계
담보제공자산	출자지분	토지 및 건물		
차입일/담보제공일	2010-04-26	2024-10-31		
채권최고액	1,436,785	21,600,000		23,036,785
담보제공자산 내역	계약이행보증	시설자금대출		

한편, 상기 사항 이외에도 투자부동산 임대보증금에 대한 채권최고액 3,961,725천원의 전세권이 설정되어 있습니다.

기타담보제공자산

(단위 : 천원)

	신한은행
담보설정금액	1,981,000
담보설정내역	Amaranth10 Cloud DX 솔루션 자금대출 사업관련 채권 담보

27-3. 금융기관과의 주요 약정내용

(단위 : 천원)

	약정의 유형				약정의 유형 합계
	대출약정				
	시설자금대출 - (주)우리은행	시설자금대출 - (주)신한은행	운전자금대출 - (주)우리은행	일반자금대출 - (주)국민은행	
총 대출약정금액	18,000,000	250,000,000	10,000,000	10,000,000	288,000,000

<p>약정에 대한 설명</p>				<p>당사는 건물취득 자금인 장기차입금 만기연장을 위해 (주)신한은행, 에스타이거비온(주)를 대주로 하는 대출약정을 2022년 8월 23일자로 체결하였습니다.</p> <p>해당 대출약정과 관련하여 에스타이거비온(주)가 신한은행에 대해 부담하는 피담보채무의 이행을 담보하기 위해 당사는 신한자산신탁(주)와 부동산담보신탁계약을 체결하여 해당 신탁의 제1순위 우선수익자로 신한은행을 지정하여 수익권증서(한도액:3,000억원, 담보제공된 신탁자산: 유형자산 중 토지, 건물 및 투자부동산)를 교부하였습니다.</p> <p>한편, 해당 대출약정은 2024년 8월 23일자로 만기 종료되었으며 당사는 (주)신한은행으로부터 2,500억원의 시설자금대출약정을 체결하였습니다.</p> <p>또한, 당사는 해당 부동산에 대한 종합보험과 관련된 부모금액에 대해 신한은행을 제1순위 근질권자로 하는 보험근질권설정계약을 체결하였습니다.</p>
------------------	--	--	--	---

27-4. 타인으로부터 제공받은 지급보증 내역

(단위 : 천원)

	지급보증의 구분		지급보증의 구분 합계
	제공받은 지급보증		
	서울보증보험(주)	소프트웨어공제조합	
보증금액	1,030,812	14,623,155	15,653,967
지급보증에 대한 비고 (설명)	계약이행보증 등	계약이행보증 등	

한편, 보고기간종료일 현재 당사가 타인을 위해 제공한 지급보증은 없습니다.

우발부채에 대한 공시

27-5. 주주간계약 및 바이오테크이노밸리피에프브이 주식회사 대여금

(단위 : 천원)

	주주간계약 등	바이오테크이노밸리피에프브이 주식회사 대여금
의무의 성격에 대한 기술, 우발 부채	당기말 현재 당사는 관계기업투 자주식으로 분류하고 있는 (주) )제주은행과 관련하여 이해관계 인((주)신한금융지주회사)과 주 주 간 계약을 체결하고 있으며, 해당 주주 간 계약 상 우선매수 제안권, 동반매도권, 동반매각요 구권, 사내이사 1인 선임에 대한 권리 등의 조건에 대해 약정하고 있습니다.	당기 중 당사는 기업도시개발 특 별법 및 하위 규정에 다른 기업 도시개발사업으로 시행하는 춘 천 기업혁신도시파크 선도사업 과 관련하여 종속기업인 바이오 테크이노밸리피에프브이 주식회 사에 대하여 34,650백만원을 대 여하였으며, 출자전환 방식으로 상환하는 것을 원칙으로 주주대 여계약을 체결하였습니다.

28. 재무위험관리의 목적 및 정책

금융상품에서 발생하는 위험의 성격과 정도에 대한 공시

당사의 주요 금융부채는 차입금, 매입채무및기타채무 등으로 구성되어 있으며, 이러한 금융부채는 영업활동을 위한 자금을 조달하기 위하여 발생하였습니다. 또한 당사는 영업활동에서 발생하는 매출채권, 현금 및 단기예금과 같은 다양한 금융자산도 보유하고 있습니다.

당사의 금융자산 및 금융부채에서 발생할 수 있는 주요 위험은 시장위험, 신용위험 및 유동성위험입니다. 당사의 주요 경영진은 아래에서 설명하는 바와 같이, 각 위험별 관리절차를 검토하고 정책에 부합하는지 검토하고 있습니다. 또한 당사는 투기 목적의 파생상품거래를 실행하지 않는 것이 기본적인 정책입니다.

28-1. 금융상품에서 발생하는 위험의 성격과 정도에 대한 공시

(단위 : 천원)

	위험		
	시장위험	신용위험	유동성위험

	이자율위험	환위험	기타 가격위험		
위험에 대한 노출 정도에 대한 기술	이자율위험은 시장 이자율의 변동으로 인하여 금융상품의 공정가치나 미래현금흐름이 변동할 위험이며, 당사는 변동이자부 차입금과 관련된 시장이자율 변동위험에 노출되어 있습니다.	당기말 현재 기능통화 이외의 외화로 표시된 화폐성자산에 대한 기능통화의 환율 5% 변동시 당기손익에 미치는 영향은 19,059천원입니다.	이러한 위험이 당사에 미치는 영향은 중요하지 않습니다.	신용위험은 거래상대방이 의무를 이행하지 못하여 손실이 발생할 위험입니다. 당사는 주요하게 매출채권, 대여금 등 영업활동 및 금융기관 예금, 기타 금융상품 등 재무활동으로 인한 신용위험에 노출되어 있습니다.	
위험관리의 목적, 정책 및 절차에 대한 기술	이에 따라, 당사는 고정이자부 차입금과 변동이자부 차입금을 혼용하여 이자율위험을 관리하는 정책을 수립하고 있는 바, 이자율 현황을 주기적으로 검토하여 고정이자부 차입금과 변동이자부 차입금의 적절한 균형을 유지하고 있습니다.	환위험은 환율의 변동으로 인하여 금융상품의 공정가치나 미래현금흐름이 변동할 위험입니다. 한편, 당사는 내부적으로 원화 환율 변동에 대한 환위험을 정기적으로 측정하고 있습니다.	기타 가격위험은 이자율위험이나 환율 변동위험 이외의 시장가격의 변동으로 인하여 금융상품의 공정가치나 미래현금흐름이 변동할 위험입니다.		유동성위험은 만기까지 모든 금융계약상의 약정사항들을 이행할 수 있도록 자금을 조달하지 못할 위험입니다.  당사는 특유의 유동성 전략 및 계획을 통하여 자금부족에 따른 위험을 관리하고 있습니다. 당사는 금융상품 및 금융자산의 만기와 영업현금흐름의 추정치를 고려하여 금융자산과 금융부채의 만기를 대응시키고 있습니다.

28-2. 이자부 차입금의 장부금액

당기

(단위 : 천원)

	위험	
	시장위험	이자율위험
	이자율 유형	
	고정이자율	변동이자율
단기차입금	28,000,000	10,000,000
유동성장기차입금	250,000,000	
장기차입금(사채 포함)	0	0
차입금(사채 포함) 합계	278,000,000	10,000,000

전기

(단위 : 천원)

	위험	
	시장위험	
	이자율위험	
	이자율 유형	
	고정이자율	변동이자율
단기차입금	28,000,000	10,000,000
유동성장기차입금	0	0
장기차입금(사채 포함)	250,000,000	0
차입금(사채 포함) 합계	278,000,000	10,000,000

28-3. 보고기간 말 현재 노출된 시장위험의 각 유형별 민감도 분석

당기

(단위 : 천원)

	위험					
	시장위험					
	이자율위험					
	이자율 유형					
	변동이자율					
	차입금명칭					
	단기차입금	유동성장기차입금		장기차입금		
	범위					
	상위범위	하위범위	상위범위	하위범위	상위범위	하위범위
시장위험의 각 유형별 민감도분석 기술	이자율 1% 상승	이자율 1% 하락	이자율 1% 상승	이자율 1% 하락	이자율 1% 상승	이자율 1% 하락
시장변수 상승 시 당기손익 증가						
시장변수 상승 시 당기손익 감소	(100,000)		0		0	
시장변수 하락 시 당기손익 증가		100,000		0		0
시장변수 하락 시 당기손익 감소						

전기

(단위 : 천원)

	위험		
	시장위험		
	이자율위험		
	이자율 유형		
	변동이자율		
	차입금명칭		
	단기차입금	유동성장기차입금	장기차입금

	범위					
	상위범위	하위범위	상위범위	하위범위	상위범위	하위범위
시장위험의 각 유형별 민감도분석 기술	이자율 1% 상승	이자율 1% 하락	이자율 1% 상승	이자율 1% 하락	이자율 1% 상승	이자율 1% 하락
시장변수 상승 시 당기손익 증가						
시장변수 상승 시 당기손익 감소	(100,000)		0		0	
시장변수 하락 시 당기손익 증가		100,000		0		0
시장변수 하락 시 당기손익 감소						

28-4. 외화금융자산의 통화별 내역

(단위 : 천원)

	위험					위험 합계
	환위험					
	기능통화 또는 표시통화					
	USD	CAD	CNY	JPY	HKD	
외화금융자산, 원화환산금액						381,184
외화금융자산, 기초통화금액(USD) [USD, 일]	208,951.67					
외화금융자산, 기초통화금액(CAD) [CAD, 일]		12.37				
외화금융자산, 기초통화금액(CNY) [CNY, 일]			327,267.41			
외화금융자산, 기초통화금액(JPY) [JPY, 일]				1,427,464.00		
외화금융자산, 기초통화금액(HKD) [HKD, 일]					6,707.00	

환위험 민감도 분석

환위험 민감도 분석

(단위 : 천원)

	위험
	환위험

	범위	
	상위범위	하위범위
시장위험의 각 유형별 민감도분석 기술	환율 5% 상승	환율 5% 하락
시장변수 상승 시 당기손익 증가	19,059	
시장변수 상승 시 당기손익 감소		
시장변수 하락 시 당기손익 증가		
시장변수 하락 시 당기손익 감소		(19,059)

28-5. 매출채권및기타채권

당사는 신용거래를 희망하는 모든 거래상대방에 대하여 신용검증절차의 수행을 원칙으로 하여 신용 상태가 건전한 거래상대방과의 거래만을 수행하고 있습니다. 또한, 대손위험에 대한 당사의 노출 정도가 중요하지 않은 수준으로 유지될 수 있도록 지속적으로 신용도를 재평가하는 등 매출채권및기타채권 잔액에 대한 지속적인 관리업무를수행하고 있습니다. 당사의 대손위험에 대한 최대 노출 정도는 다음과 같습니다.

신용위험 익스포저에 대한 공시

당기

(단위 : 천원)

	총장부금액	손상차손누계액	장부금액 합계
매출채권	37,918,787	(3,514,760)	34,404,027
단기대여금	1,000,000	(1,000,000)	0
단기미수금	3,036,155	(76,425)	2,959,730
단기미수수익	341,983	0	341,983
매출채권 및 기타유동채권	42,296,925	(4,591,185)	37,705,740

전기

(단위 : 천원)

	총장부금액	손상차손누계액	장부금액 합계
매출채권	44,724,756	(4,089,880)	40,634,876
단기대여금	226,000	0	226,000
단기미수금	2,862,407	(24,208)	2,838,199
단기미수수익	83,519	0	83,519
매출채권 및 기타유동채권	47,896,682	(4,114,088)	43,782,594

28-6. 금융부채별 상환계획으로서 할인되지 않은 계약상의 금액

당기

(단위 : 천원)

위험			
유동성위험			
합계 구간			합계 구간 합계
3개월 이내	3개월 초과 1년 이	1년 초과	

		내		
매입채무및기타채무, 미할인현금흐름	24,874,270	0	0	24,874,270
단기차입금, 미할인현금흐름	246,941	38,525,912	0	38,772,853
유동성장기차입금, 미할인현금흐름	2,965,069	254,744,110	0	257,709,179
장기차입금, 미할인현금흐름				0
장기매입채무및기타채무, 미할인현금흐름				0
리스부채, 미할인현금흐름	998,419	2,558,084	2,773,463	6,329,966
기타금융부채, 미할인현금흐름	119,126	2,429,070	5,498,659	8,046,855
합계, 미할인현금흐름	29,203,825	298,257,176	8,272,122	335,733,123

전기

(단위 : 천원)

	위험			
	유동성위험			
	합계 구간			합계 구간 합계
	3개월 이내	3개월 초과 1년 이내	1년 초과	
매입채무및기타채무, 미할인현금흐름	23,411,884	0	0	23,411,884
단기차입금, 미할인현금흐름	346,855	38,450,573	0	38,797,428
유동성장기차입금, 미할인현금흐름				
장기차입금, 미할인현금흐름	2,998,014	4,744,110	262,003,937	269,746,061
장기매입채무및기타채무, 미할인현금흐름	0	0	0	0
리스부채, 미할인현금흐름	1,008,229	2,973,748	5,662,877	9,644,854
기타금융부채, 미할인현금흐름	1,016,601	3,015,785	3,705,886	7,738,272

합계, 미할인현금 흐름	28,781,583	49,184,216	271,372,700	349,338,499
-----------------	------------	------------	-------------	-------------

상기 금융부채의 잔존만기별 현금흐름은 할인되지 아니한 명목금액으로서 지급을 요구 받을 수 있는 기간 중 가장 이른 일자를 기준으로 작성되었습니다.

### 28-7. 부채비율에 대한 공시

당기

(단위 : 천원)

		자본관리
부채		472,646,634
자본		527,163,421
부채비율		0.8966
자본으로 관리하고 있는 항목에 대한 계량적 자료의 요약	당사는 총부채를 자기자본으로 나눈 부채비율을 사용하여 감독하고 있는 바, 부채비율은 다음과 같습니다.	
자본관리를 위한 기업의 목적, 정책 및 절차와 자본으로 관리하고 있는 항목의 변동에 대한 기술	자본관리의 주 목적은 당사의 영업활동을 유지하고 주주가치를 극대화하기 위하여 높은 신용등급과 건전한 자본비율을 유지하기 위한 것입니다. 당사는 자본구조를 경제환경의 변화에 따라 수정하고 있으며, 이를 위하여 자기주식을 취득하거나 배당정책 수정 등을 검토하도록 하고 있습니다. 한편, 기존 자본관리의 목적, 정책 및 절차에 대한 사항이 변경되지 않았습니다.	

전기

(단위 : 천원)

		자본관리
부채		464,176,778
자본		466,672,646
부채비율		0.9947
자본으로 관리하고 있는 항목에 대한 계량적 자료의 요약	당사는 총부채를 자기자본으로 나눈 부채비율을 사용하여 감독하고 있는 바, 부채비율은 다음과 같습니다.	
자본관리를 위한 기업의 목적, 정책 및 절차와 자본으로 관리하고 있는 항목의 변동에 대한 기술	자본관리의 주 목적은 당사의 영업활동을 유지하고 주주가치를 극대화하기 위하여 높은 신용등급과 건전한 자본비율을 유지하기 위한 것입니다. 당사는 자본구조를 경제환경의 변화에 따라 수정하고 있으며, 이를 위하여 자기주식을 취득하거나 배당정책 수정 등을 검토하도록 하고 있습니다. 한편, 기존 자본관리의 목적, 정책 및 절차에 대한 사항이 변경되지 않았습니다.	

## 29. 금융상품 범주별 구분

### 29-1. 금융자산의 범주별 공시

당기

(단위 : 천원)

	당기손익인식금융자산	상각후원가로 측정하는 금융자산, 범주	금융자산, 범주 합계
현금및현금성자산	0	93,932,198	93,932,198
기타금융자산	10,191,450	24,024,000	34,215,450
매출채권 및 기타유동채권	0	37,705,740	37,705,740
기타비유동금융자산	67,221,083	5,010,390	72,231,473
금융자산 합계	77,412,533	160,672,328	238,084,861

전기

(단위 : 천원)

	당기손익인식금융자산	상각후원가로 측정하는 금융자산, 범주	금융자산, 범주 합계
현금및현금성자산	0	102,384,628	102,384,628
기타금융자산	10,110,711	13,030,000	23,140,711
매출채권 및 기타유동채권	0	43,782,594	43,782,594
기타비유동금융자산	44,508,411	4,960,086	49,468,497
금융자산 합계	54,619,122	164,157,308	218,776,430

29-2. 금융부채의 범주별 공시

당기

(단위 : 천원)

	금융부채, 범주		금융부채, 범주 합계
	상각후원가로 측정하는 금융부채, 범주		
	기타금융부채	리스 부채	
매입채무 및 기타유동채무	24,874,270	0	24,874,270
단기차입금	38,000,000	0	38,000,000
유동 리스부채	0	3,412,631	3,412,631
기타금융부채	2,548,196	0	2,548,196
유동성장기차입금	250,000,000	0	250,000,000
장기차입금(사채 포함)	0	0	
장기매입채무 및 기타비유동채무	0	0	
비유동 리스부채	0	2,702,270	2,702,270
기타비유동금융부채	5,498,659	0	5,498,659
총 금융부채	320,921,125	6,114,901	327,036,026

전기

(단위 : 천원)

	금융부채, 범주	금융부채, 범주 합계

	상각후원가로 측정하는 금융부채, 범주		
	기타금융부채	리스 부채	
매입채무 및 기타유동채무	23,411,884	0	23,411,884
단기차입금	38,000,000	0	38,000,000
유동 리스부채	0	3,690,752	3,690,752
기타금융부채	4,032,385	0	4,032,385
유동성장기차입금	0	0	0
장기차입금(사채 포함)	250,000,000	0	250,000,000
장기매입채무 및 기타비유동채무	0	0	
비유동 리스부채	0	5,449,170	5,449,170
기타비유동금융부채	3,705,886	0	3,705,886
총 금융부채	319,150,155	9,139,922	328,290,077

금융상품 범주별 손익의 분류 내역

29-3. 금융상품 범주별 손익의 분류 내역

당기

(단위 : 천원)

	자산과 부채					자산과 부채 합계
	금융자산, 범주		금융부채, 범주			
	당기손익인식금융자산	상각후원가로 측정하는 금융자산, 범주	당기손익인식금융부채	상각후원가로 측정하는 금융부채, 범주		
			기타금융부채	리스 부채		
이자수익(금융수익)	202,848	712,529	0	0	0	915,377
이자비용(금융원가)	0	0	0	(13,264,936)	(260,605)	(13,525,541)
당기손익-공정가치측정금융상품평가이익	311,412	0	0	0	0	311,412
당기손익-공정가치측정금융상품처분이익	14,571	0	0	0	0	14,571
당기손익-공정가치측정금융상품평가손실	(9,795,613)	0	0	0	0	(9,795,613)
당기손익-공정가치측정금융상품처분손실	0	0	0	0	0	
배당금수익(금융수익)	238,681	0	0	0	0	238,681
외환차익(금융수익)	0	683	0	0	0	683

외화환산이익(금융수익)	0	1,143	0	0	0	1,143
외환차손(금융원가)	0	(288)	0	0	0	(288)
외화환산손실(금융원가)	0	(5,661)	0	0	0	(5,661)
대손상각비(대손충당금환입)	0	346,924	0	0	0	346,924
기타의대손상각비	0	(1,052,217)	0	0	0	(1,052,217)
기타대손충당금환입	0	0	0	0	0	0
합계	(9,028,101)	3,113	0	(13,264,936)	(260,605)	(22,550,529)

전기

(단위 : 천원)

	자산과 부채					자산과 부채 합계
	금융자산, 범주		금융부채, 범주			
	당기손익인식금융자산	상각후원가로 측정하는 금융자산, 범주	당기손익인식금융부채	상각후원가로 측정하는 금융부채, 범주		
			기타금융부채	리스 부채		
이자수익(금융수익)	0	331,359	0	0	0	331,359
이자비용(금융원가)	0	0	0	(13,880,387)	(368,187)	(14,248,574)
당기손익-공정가치측정금융상품평가이익	16,899,787	0	0	0	0	16,899,787
당기손익-공정가치측정금융상품처분이익	13,878	0	0	0	0	13,878
당기손익-공정가치측정금융상품평가손실	(3,100,189)	0	0	0	0	(3,100,189)
당기손익-공정가치측정금융상품처분손실	(131,494)	0	0	0	0	(131,494)
배당금수익(금융수익)	224,381	0	0	0	0	224,381
외환차익(금융수익)	1,952	0	0	0	0	1,952
외화환산이익(금융수익)	0	24,067	0	0	0	24,067
외환차손(금융원가)	0	(146)	0	0	0	(146)
외화환산손실(금융원가)	0	(8)	0	0	0	(8)
대손상각비(대손충당금환입)	0	(395,399)	0	0	0	(395,399)

기타의대손상각비	0	(13,268)	0	0	0	(13,268)
기타대손충당금환입	0	0	0	0	0	0
합계	13,908,315	(53,395)	0	(13,880,387)	(368,187)	(393,654)

### 30. 공정가치

#### 30-1. 자산의 공정가치측정에 대한 공시

##### 30-1-1. 금융상품의 공정가치 내역

당기

(단위 : 천원)

		공정가치
금융자산의 공시		
금융자산의 공시	현금및현금성자산	93,932,198
	기타금융자산	34,215,450
	매출채권 및 기타유동채권	37,705,740
	기타비유동금융자산	72,231,473
	금융자산 합계	238,084,861
금융부채의 공시		
금융부채의 공시	매입채무 및 기타유동채무	24,874,270
	단기차입금	38,000,000
	유동성장기차입금	250,000,000
	장기차입금	0
	기타금융부채	2,548,196
	장기매입채무 및 기타비유동채무	0
	기타비유동금융부채	5,498,659
	총 금융부채	320,921,125
기타 부채에 대한 공시		
기타 부채에 대한 공시	유동 리스부채	3,412,631
	비유동 리스부채	2,702,270
	기타유동부채 합계	6,114,901

전기

(단위 : 천원)

		공정가치
금융자산의 공시		
금융자산의 공시	현금및현금성자산	102,384,628
	기타금융자산	23,140,711
	매출채권 및 기타유동채권	43,782,594
	기타비유동금융자산	49,468,497
	금융자산 합계	218,776,430
금융부채의 공시		

금융부채의 공시	매입채무 및 기타유동채무	23,411,884
	단기차입금	38,000,000
	유동성장기차입금	0
	장기차입금	250,000,000
	기타금융부채	4,032,385
	장기매입채무 및 기타비유동채무	0
	기타비유동금융부채	3,705,886
	총 금융부채	319,150,155
기타 부채에 대한 공시		
기타 부채에 대한 공시	유동 리스부채	3,690,752
	비유동 리스부채	5,449,170
	기타유동부채 합계	9,139,922

30-1-2. 금융상품의 장부금액

당기

(단위 : 천원)

		공시금액
금융자산의 공시		
금융자산의 공시	현금및현금성자산	93,932,198
	기타금융자산	34,215,450
	매출채권 및 기타유동채권	37,705,740
	기타비유동금융자산	72,231,473
	금융자산 합계	238,084,861
금융부채의 공시		
금융부채의 공시	매입채무 및 기타유동채무	24,874,270
	단기차입금	38,000,000
	유동성장기차입금	250,000,000
	장기차입금(사채 포함)	0
	기타금융부채	2,548,196
	장기매입채무 및 기타비유동채무	0
	기타비유동금융부채	5,498,659
	총 금융부채	320,921,125
기타 부채에 대한 공시		
기타 부채에 대한 공시	유동 리스부채	3,412,631
	비유동 리스부채	2,702,270
	리스부채 합계	6,114,901

전기

(단위 : 천원)

		공시금액
금융자산의 공시		
금융자산의 공시	현금및현금성자산	102,384,628
	기타금융자산	23,140,711
	매출채권 및 기타유동채권	43,782,594
	기타비유동금융자산	49,468,497
	금융자산 합계	218,776,430
금융부채의 공시		
금융부채의 공시	매입채무 및 기타유동채무	23,411,884
	단기차입금	38,000,000
	유동성장기차입금	0
	장기차입금(사채 포함)	250,000,000
	기타금융부채	4,032,385
	장기매입채무 및 기타비유동채무	0
	기타비유동금융부채	3,705,886
	총 금융부채	319,150,155
기타 부채에 대한 공시		
기타 부채에 대한 공시	유동 리스부채	3,690,752
	비유동 리스부채	5,449,170
	리스부채 합계	9,139,922

### 30-2. 공정가치 서열체계

당사는 공정가치측정에 사용된 투입변수의 유의성을 반영하는 공정가치 서열체계에 따라 공정가치 측정치를 분류하고 있으며, 공정가치 서열체계의 수준은 다음과 같습니다.

공정가치 서열체계

	공정가치 서열체계 수준 1	공정가치 서열체계 수준 2	공정가치 서열체계 수준 3	공정가치 서열체계의 모든 수준 합계
공정가치측정 분류 내의 공정가치 서열체계의 수준에 대한 기술	동일한 자산이나 부채에 대한 활성 시장의(조정되지 않은) 공시가격	직접적 또는 간접적으로 관측가능한, 자산이나 부채에 대한 투입변수(단, 수준 1에 포함된 공시가격은 제외)	관측 가능한 시장 자료에 기초하지 않은, 자산이나 부채에 대한 투입변수	

당사는 계속적으로 공정가치로 인식하는 금융상품에 대해 매 보고기간종료일 분류를 재평가(측정치 전체에 유의적인 투입변수 중 가장 낮은 수준에 근거함)하여 수준간의 이동이 있는지를 판단하고 있습니다. 당기와 전기 중 공정가치 서열체계의 수준 사이의 유의적인 이동은 없었습니다.

### 30-3. 금융상품의 공정가치 서열체계에 따른 수준별 내역

당기

(단위 : 천원)

	측정 전체			
	공정가치			
	금융자산, 범주			
	당기손익인식금융자산			
	공정가치 서열체계의 모든 수준			공정가치 서열체계의 모든 수준 합계
	공정가치 서열체계 수준 1	공정가치 서열체계 수준 2	공정가치 서열체계 수준 3	
금융자산	0	10,355,926	67,056,607	77,412,533

전기

(단위 : 천원)

	측정 전체			
	공정가치			
	금융자산, 범주			
	당기손익인식금융자산			
	공정가치 서열체계의 모든 수준			공정가치 서열체계의 모든 수준 합계
	공정가치 서열체계 수준 1	공정가치 서열체계 수준 2	공정가치 서열체계 수준 3	
금융자산	0	12,132,102	42,487,020	54,619,122

30-4. 가치평가기법 및 투입변수

"당사는 공정가치 서열체계에서 수준 3으로 분류되는 반복적인 공정가치 측정치, 비반복적인 공정가치 측정치에 대해 다음의 가치평가기법과 투입변수를 사용하고 있습니다.

"

가치평가기법 및 공정가치금액

(단위 : 천원)

	측정 전체					
	공정가치					
	공정가치 서열체계의 모든 수준					
	공정가치 서열체계 수준 3					
	금융자산, 분류					
	공정가치로 측정하는 금융자산					
	로지스팻(주)	신한이지손해보험(주)	춘천 중소기업 성장지원 투자조합	케이디비씨 에이비즈엔엔에이사모(합)	쥬테크핀레이팅스	소프트웨어공제조합
공정가치측정에 사용된 평가기법에 대한 기술, 자산	현재가치기법, Tsiveriotis-Fernandes	순자산접근방법	순자산접근방법	시장접근법	Tsiveriotis-Fernandes	순자산접근방법
자산	6,522,660	5,090,239	1,383,283	4,866,714	11,895,000	1,436,785

자산의 공정가치측정에 사용된 연속가능하지 않은 투입변수에 대한 공시

공정가치 서열체계의 모은 수준																																							
공정가치 서열체계 수준 3																																							
공정자산, 만류																																							
공정가치로 측정하는 공회자산																																							
모리스코(주)							신한이치순채보통(주)							순천 중소기업 성장지원 투자조합							케이디비씨 에이비즈병연에이서모(합)							후테크핀래이팅스				소프트웨어공회조합							
관측할 수 있는 무당변수																																							
매출	세전	연환	위험	PER	PBR	PSR	EVI	매출	세전	연환	위험	PER	PBR	PSR	EVI	매출	세전	연환	위험	PER	PBR	PSR	EVI	매출	세전	연환	위험	PER	PBR	PSR	EVI	매출	세전	연환	위험	PER	PBR	PSR	EVI
성장	이익	주가	변동	배수	배수	TDA	배수	성장	이익	주가	변동	배수	배수	TDA	배수	성장	이익	주가	변동	배수	배수	TDA	배수	성장	이익	주가	변동	배수	배수	TDA	배수	성장	이익	주가	변동	배수	배수	TDA	배수
변	변	변	변	변	변	변	변	변	변	변	변	변	변	변	변	변	변	변	변	변	변	변	변	변	변	변	변	변	변	변	변	변	변	변	변	변	변	변	변

### 31. 영업부문

#### 31-1. 영업부문의 구분

(단위 : 천원)

	ERP사업부문	투자부동산부문
기업의 영업과 주요 활동의 내용에 대한 설명	기업용 소프트웨어의 개발 및 판매, 컨설팅, 유지보수	부동산 임대사업

당사는 자원의 배분을 위한 의사결정과 성과평가 목적으로 영업부문별 성과를 모니터링하고 있습니다. 부문 성과는 재무제표의 영업손익과 동일하게 측정되는 영업손익에 기초하여 평가됩니다. 한편, 영업부문간 이전가격은 제3자와의 거래와 유사한 형식의 독립된 당사자간 거래에 기초하여 결정하고 있습니다.

#### 31-2. 영업부문별 주요 재무현황

(단위 : 천원)

	기업 전체 총계		기업 전체 총계 합계
	영업부문		
	ERP사업부문	투자부동산부문	
매출액	390,766,877	10,814,350	401,581,227
매출원가	185,299,155	7,380,090	192,679,245
판매비와관리비	78,673,277	0	78,673,277
영업이익(손실)	126,794,445	3,434,260	130,228,704
자산	771,290,106	229,612,965	1,000,903,071
부채	349,738,076	127,425,155	477,163,231

#### 31-3. 지역 정보

당기

(단위 : 천원)

	국내	국외	지역 합계
수익(매출액)	401,437,541	143,686	401,581,227

전기

(단위 : 천원)

	국내	국외	지역 합계
수익(매출액)	355,809,516	207,390	356,016,906

외부고객으로부터 수익은 대부분 국내이며, 매출액 10%이상을 차지하는 중요한 거래처는 없습니다

### 32. 보고기간 후 사건

수정을 요하지 않는 보고기간후사건에 대한 공시

수정을 요하지 않는 보고기간후사건에 대한 공시

당기

(단위 : 원)

	우발채무에 대한 확정판결	상환전환우선주의 전환권 청구
수정을 요하지 않는 보고기간후 사건의 성격에 대한 기술	당사는 동서발전 민사소송과 관련하여 2026년 2월 1심 법원으로부터 패소 판결을 통보받았으며, 판결 결과에 따라 당기말 재무제표에 법원이 판결한 배상액 및 관련 비용 약 45억원을 소송충당부채로 설정하였습니다. 1심 패소에 따른 판결금은 2월 중에 지급하였으며, 법률대리인과의 협의를 통해 1심 판결에 불복 및 항소를 진행여부를 검토하고 있습니다. 항소 진행시 최종 소송 결과에 따라 실제 지불 금액은 변동될 수 있습니다.	당기말 현재 당사가 보유중인 상환전환우선주에 대하여 보고기간 종료일 이후인 2026년 3월 3일 12,036주의 보통주 전환청구를 접수하였으며, 전환권 청구에 따라 당사의 발행주식 총수는 보고기간 종료일 현재 30,382,784주에서 30,394,820주로 변경 될 예정입니다.

전기

(단위 : 원)

	우발채무에 대한 확정판결	상환전환우선주의 전환권 청구
수정을 요하지 않는 보고기간후 사건의 성격에 대한 기술		

## 6. 배당에 관한 사항

### 가. 회사의 배당정책에 관한 사항

#### (1) 배당 목표 결정시 사용하는 재무지표 및 산출방법

당사는 정관에 의거하여 주주총회 결의를 통해 배당을 실시하고 있으며, 2012년부터 꾸준히 배당을 실시하였으며 지난 3년간 주주환원 정책에 따라 현금배당성향을 약 30% 수준으로 유지하였습니다

#### (2) 향후 배당 수준의 방향성

당사는 주주들의 기대와 관심에 부응할 수 있도록 제품 및 사업 경쟁력 강화를 통해서 지속적인 성장을 기반으로 하여 신뢰도 있는 주주환원정책을 통하여 주주 가치를 제고할 수 있도록 지속적으로 노력하고 있습니다.

향후 회사의 지속적인 성장을 위한 투자와 경영환경 및 재무건전성비율 등의 복합적인 요인들을 고려하여 배당가능이익 범위 내에서 전략적으로 배당목표를 결정할 계획입니다. 또한 당사는 배당절차 개선을 위해 정관을 변경하여 "깜깜이 배당" 관행이 개선되어 투자자들이 배당액을 보고 투자 결정을 통한 투자 활성화를 위해 노력하고 있습니다. 그리고 배당투자가 활성화되면 당사는 배당성향 제고를 위해 노력할 것이며 이는 기업가치 증대로 선순환 효과를 기대할 수 있습니다. 추가로 '주주 배당받을 권리' 개선으로 당사의 ESG 경영 노력을 주주들에게 적극적으로 안내할 것 입니다.

**(3) 배당 제한 관련 정책**

보고서 제출일 현재 당사의 배당 제한 관련 정책은 없습니다.

**나. 배당관련 예측가능성 제공에 관한 사항**

**(1) 정관상 배당절차 개선방안 이행 가부**

구분	결산배당	분기·중간배당
정관상 배당액 결정 기관	주주총회	-
정관상 배당기준일을 배당액 결정 이후로 정할 수 있는지 여부	○	-
배당절차 개선방안 이행 관련 향후 계획	배당 절차 개선방안에 대해, 당사 사업현황 등을 전반적으로 고려하여 검토하겠습니다.	-

**(2) 배당액 확정일 및 배당기준일 지정 현황**

구분	결산월	배당여부	배당액 확정일	배당기준일	배당 예측가능성 제공여부	비고
결산배당	2025년 12월	○	2026년 03월 26일	2026년 02월 27일	○	주주총회 개최(2026.03.26),현금·현물배당결정(2026.02.04) 공시
결산배당	2024년 12월	○	2025년 03월 26일	2025년 03월 31일	○	-
결산배당	2023년 12월	○	2024년 03월 21일	2024년 03월 26일	○	-
결산배당	2022년 12월	○	2023년 03월 23일	2022년 12월 31일	X	-

**다. 기타 참고사항(배당 관련 정관의 내용 등)**

당사의 정관에 배당에 관하여 다음과 같이 규정되어 있습니다.

**제 45 조(이익배당)**

- ① 이익배당은 금전과 주식으로 할 수 있다.
- ② 이 회사는 이사회결의로 제1항의 배당을 받을 주주를 확정하기 위한 기준일을 정할 수 있으며, 기준일을 정한 경우 그 기준일의 2주 전에 이를 공고하여야 한다.

참고로 자기주식 매입 및 소각계획과 관련하여 보유 중인 자기주식은 주주환원을 비롯하여 M&A, 임직원 보상 등의 다양한 활용 방안을 고려 중에 있으며, 보고서 작성기준일 현재 보유 중인 자기주식은 2,354,110주입니다. 다만, 소각과 관련된 계획은 구체화된 바가 없습니다.

**라. 주요배당지표**

구 분	주식의 종류	당기	전기	전전기

		제49기	제48기	제47기
주당액면가액(원)		500	500	500
(연결)당기순이익(백만원)		98,483	78,027	38,515
(별도)당기순이익(백만원)		75,161	62,357	36,834
(연결)주당순이익(원)		3,325	2,170	1,461
현금배당금총액(백만원)		23,262	18,693	11,406
주식배당금총액(백만원)		-	-	-
(연결)현금배당성향(%)		24	24	30
현금배당수익률(%)	보통주	0.7	0.7	0.7
	우선주	5.2	6.9	16.7
주식배당수익률(%)	보통주	-	-	-
	우선주	-	-	-
주당 현금배당금(원)	보통주	640	477	217
	우선주	4,861	4,861	4,861
주당 주식배당(주)	보통주	-	-	-
	우선주	-	-	-

주1) 당사는 2019년 8월 13일 이사회결의를 통해 2019년 8월 21일에 상환전환우선주를 발행하였으며, 그 내역은 상기 3. 자본금 변동사항 및 재무에 관한 사항의 별도 재무제표의 주석 19.자본을 참조 바랍니다.

주2) 기본주당이익은 보통주 1주에 대한 당기순이익을 계산한 것으로, 기본주당이익의 산출 내역은 'Ⅲ. 재무에 관한 사항'의 '3. 연결재무제표 주석' 중 '주당이익' 항목을 참조하시기 바랍니다.

주3) 현금배당금총액의 자세한 내용은 'Ⅲ. 재무에 관한 사항'의 '3. 연결재무제표 주석' 중 '연결이익잉여금' 항목을 참조하시기 바랍니다. 또한 현금배당금총액은 배당기준일의 자기주식 수량 등의 고려하여 변경될수 있습니다.

주4) 우선주에 대한 주당 현금배당금과 현금배당수익률은 단순계산으로 기재하였습니다.

#### 마. 과거 배당 이력

(단위: 회, %)

연속 배당횟수		평균 배당수익률	
분기(중간)배당	결산배당	최근 3년간	최근 5년간
-	14	0.7	0.6

주1) 연속 배당횟수는 최근사업연도(2023년도) 결산배당을 포함하고 있습니다.

주2) 결산배당은 2012년(제36기)부터 연속 배당 중입니다. 중간배당, 분기배당은 미 실시하였습니다.

주3) 평균 배당수익률은 보통주 배당수익률입니다. 우선주에 대한 평균 배당수익률은 9.6%입니다. [2023년(제47기)부터 2025년(제49기)까지]. 자세한 사항은 주석 자본을 참조 바랍니다.

주4) 최근 3년간은 2023년(제47기)부터 2025년(제49기)까지 기간이며, 최근 5년간은 2021년(제45기)부터 2025년(제49기)까지 기간입니다.

주5) 평균 배당수익률은 단순평균법으로 계산하였습니다.

## 7. 증권의 발행을 통한 자금조달에 관한 사항

### 7-1. 증권의 발행을 통한 자금조달 실적

[지분증권의 발행 등과 관련된 사항]

#### 가. 증자(감자)현황

(기준일 : 2025년 12월 31일 )

(단위 : 원, 주)

주식발행 (감소)일자	발행(감소) 형태	발행(감소)한 주식의 내용				
		종류	수량	주당 액면가액	주당발행 (감소)가액	비고
2019년 08월 21일	유상증자(제3자배정)	기명식 상환전환우선주(제1종)	1,805,293	500	83,089	증자비율 : 6.08%
2024년 03월 04일	-	보통주	8,951,145	500	-	주1)
2024년 03월 04일	무상감자	보통주	8,951,145	500	-	합병 시 취득한 자기주식을 소각

주1) 2024년 03월 04일 당사와 (주)더존홀딩스가 합병됨에 따라, 신주발행 주식수는 8,951,145주이며, 합병시 취득하게될 자기주식 8,951,145주를 감자 하였습니다. 해당일 일자는 합병등기일입니다.

[채무증권의 발행 등과 관련된 사항]

#### 채무증권 발행실적

(기준일 : - )

(단위 : 원, %)

발행회사	증권종류	발행방법	발행일자	권면(전자등록)총액	이자율	평가등급 (평가기관)	만기일	상환 여부	주관회사
-	-	-	-	-	-	-	-	-	-
-	-	-	-	-	-	-	-	-	-
합 계	-	-	-	-	-	-	-	-	-

#### 기업어음증권 미상환 잔액

(기준일 : - )

(단위 : 원)

잔여만기	10일 이하	10일초과	30일초과	90일초과	180일초과	1년초과	2년초과	3년 초과	합 계
		30일이하	90일이하	180일이하	1년이하	2년이하	3년이하		
미상환 잔액	공모	-	-	-	-	-	-	-	-
	사모	-	-	-	-	-	-	-	-
	합계	-	-	-	-	-	-	-	-

#### 단기사채 미상환 잔액

(기준일 : - )

(단위 : 원)

잔여만기	10일 이하	10일초과	30일초과	90일초과	180일초과	합 계	발행 한도	잔여 한도
		30일이하	90일이하	180일이하	1년이하			

미상환 잔액	공모	-	-	-	-	-	-	-	-
	사모	-	-	-	-	-	-	-	-
	합계	-	-	-	-	-	-	-	-

### 회사채 미상환 잔액

(기준일 : - )

(단위 : 원)

잔여만기		1년 이하	1년초과 2년이하	2년초과 3년이하	3년초과 4년이하	4년초과 5년이하	5년초과 10년이하	10년초과	합 계
미상환 잔액	공모	-	-	-	-	-	-	-	-
	사모	-	-	-	-	-	-	-	-
	합계	-	-	-	-	-	-	-	-

### 신종자본증권 미상환 잔액

(기준일 : - )

(단위 : 원)

잔여만기		1년 이하	1년초과 5년이하	5년초과 10년이하	10년초과 15년이하	15년초과 20년이하	20년초과 30년이하	30년초과	합 계
미상환 잔액	공모	-	-	-	-	-	-	-	-
	사모	-	-	-	-	-	-	-	-
	합계	-	-	-	-	-	-	-	-

### 조건부자본증권 미상환 잔액

(기준일 : - )

(단위 : 원)

잔여만기		1년 이하	1년초과 2년이하	2년초과 3년이하	3년초과 4년이하	4년초과 5년이하	5년초과 10년이하	10년초과 20년이하	20년초과 30년이하	30년초과	합 계
미상환 잔액	공모	-	-	-	-	-	-	-	-	-	-
	사모	-	-	-	-	-	-	-	-	-	-
	합계	-	-	-	-	-	-	-	-	-	-

## 7-2. 증권의 발행을 통해 조달된 자금의 사용실적

### 가. 공모자금의 사용내역

(기준일 : 2025년 12월 31일 )

(단위 : 백만원)

구 분	회 차	납입일	증권신고서 등의 자금사용 계획		실제 자금사용 내역		금액차이 발생사유	용도차이 발생사유
			사용용도	조달금액	사용내용	사용금액		
유상증자	-	2019년 08월 20일	시설자금 (유형자산취득)	150,000	사업 확장을 위한 업무시설 매입에 사용	150,000	-	-

주1) 2019년 08월 13일, 자금조달 목적으로 유상증자(제3자배정) 결정을 하였습니다. 신주의 종류는 기명식 상환전환우선주(제1종)이며 수량은 1,805,293주입니다. 자세한 사항은

2019년 8월 13일 공시된 주요사항보고서(유상증자결정, 유형자산양수결정)을 참조하시기 바랍니다.

주2) 보고서 제출일 기준, 유상증자로 발행한 상환전환우선주(제1종) 1,805,293주 중에서 710,084주가 전환청구되어 우선주에서 보통주로 전환되었습니다.

**나. 사모자금의 사용내역**

- 해당사항없음.

**다. 미사용자금의 운용내역**

- 해당사항없음.

**8. 기타 재무에 관한 사항**

**가. 재무제표 재작성 등 유의사항**

**(1) 재무제표 재작성**

- 공시대상 기간 중 해당사항 없음.

**(2) 합병, 분할, 자산양수도, 영업양수도에 관한 사항**

당사는 2024년 2월 29일을 합병기일로 (주)더존홀딩스와 합병이 종료되었습니다. 주요 내용은 하기와 같습니다.

관련 공시 서류는 2023년 10월 23일 제출한 주요사항보고서(회사합병결정) 및 2023년 11월 5일 제출한 증권신고서를 참고하여 주시기 바랍니다.

해당업무	합병
1. 합병방법 및 요령	<p>가. 주식회사 더존비즈온이 주식회사 더존홀딩스를 흡수합병</p> <p>- 존속회사(합병법인) : 주식회사 더존비즈온 (유가증권시장 상장법인)</p> <p>- 소멸회사(피합병법인) : 주식회사 더존홀딩스 (주권비상장법인, 지주회사)</p> <p>나. 합병 후 존속회사의 상호는 주식회사 더존비즈온임.</p> <p>다. 합병가액 평가는 「자본시장과 금융투자업에 관한 법률 시행령」 제176조의5, 「증권의 발행 및 공시 등에 관한 규정」 제5-13조 및 동규정 시행세칙 제4조 내지 제8조의 규정에 의거하여, 합병법인은 기준시가(단서 조항에 따라 기준시가가 자산가치에 미달할 경우 자산가치로 할 수 있음)를, 피합병법인은 본질가치(자산가치와 수익가치를 1과 1.5의 비율로 가중산술평균한 가액)를 합병가액으로 하여 산출된 합병비율로 피합병법인 주주에게 합병법인 주식 등을 교부함.</p>
2. 합병배경 및 목적	<p>본 합병을 통해 더존그룹의 지분 관계를 기존보다 단순화함으로써 지배구조 측면에서 경영효율화를 도모할 수 있고, 회사 내 조직 운영 측면에서도 기존 인적·물적자원을 효과적으로 활용할 수 있을 것으로 기대함.</p>
3. 합병비율	<p>주식회사 더존비즈온 : 주식회사 더존홀딩스 = 1 : 834.0507896</p>

4. 합병신주의 배정조건, 배정비율 및 배정방법	<p>가. 합병회사인 주식회사 더존비즈온은 본 합병에 따라 피합병법인인 주식회사 더존홀딩스가 보유하던 주식회사 더존비즈온의 보통주식 8,951,145주를 자기주식으로 승계하고, 합병기일 현재 주식회사 더존홀딩스의 주주 명부에 기재된 주주에 대하여 주식회사 더존홀딩스 보통주식(액면금액 50,000원) 1주당 주식회사 더존비즈온 주식(액면금액 500원) 834.0507896주의 비율로 합병주식(9,439,785주)을 교부함.</p> <p>나. 주식병합 주주확정 기준일 : 2024년 02월 28일</p> <p>다. 배정방법</p> <table border="1"> <thead> <tr> <th>명칭</th> <th>수량(주)</th> <th>총액(원)</th> </tr> </thead> <tbody> <tr> <td>모집(합병신주발행)</td> <td>8,951,145</td> <td>251,670,392,820</td> </tr> <tr> <td>매출(자기주식교부)</td> <td>472,794</td> <td>13,293,076,104</td> </tr> </tbody> </table> <p>-(주)더존홀딩스 주주들의 주식매수청구권 행사로 인하여 기 제출한 증권신고서의 매출수량과 차이가 발생함</p>		명칭	수량(주)	총액(원)	모집(합병신주발행)	8,951,145	251,670,392,820	매출(자기주식교부)	472,794	13,293,076,104
	명칭	수량(주)	총액(원)								
모집(합병신주발행)	8,951,145	251,670,392,820									
매출(자기주식교부)	472,794	13,293,076,104									
5. 주식매수청구권 행사 기간 및 가격	<p>시작일</p> <p>종료일</p> <p>(주식매수청구가격)</p>	<p>2023년 12월 20일</p> <p>2024년 01월 09일</p> <p>주식회사 더존비즈온 보통주: 29,347원</p> <p>주식회사 더존비즈온 우선주: 29,347원</p> <p>주식회사 더존홀딩스 보통주: 23,450,172원</p>									
6. 합병일정	이사회결의일(결정일)	2023년 10월 23일									
	합병계약일	2023년 10월 23일									
	주주총회일자	2023년 12월 20일									
	합병기일	2024년 02월 29일									
	종료보고 공고일	2024년 03월 04일									
	합병등기일자	2024년 03월 06일									
	신주의 상장예정일	2024년 03월 22일									

(3) 자산유동화와 관련한 자산매각의 회계처리 및 우발채무 등에 관한 사항  
- 'XI. 그 밖에 투자자 보호를 위하여 필요한 사항' 참조.

(4) 기타 재무제표 이용에 유의하여야 할 사항  
- 해당사항 없음

#### 나. 대손충당금 설정현황 (연결기준)

(1) 최근 3사업연도의 계정과목별 대손충당금 설정내역

(단위 : 원)

구분	계정과목	채권 총액	대손충당금	대손충당금설정률
제49기 (2025년)	매출채권	49,026,850,588	4,602,558,099	9.39%
	미수금	3,097,138,324	76,424,939	2.47%
	미수수익	228,790,978	-	-
	선급금	15,628,842,567	77,027,323	0.49%
	장기선급금	1,196,986,763	-	-
	단기대여금	600,000,000	-	0.00%
	장기대여금	-	-	-
	팩토링채권	-	-	-
	계약자산	7,729,797,096	-	-
	합 계	77,508,406,316	4,756,010,361	6.14%
제48기	매출채권	56,583,544,091	5,730,418,521	10.13%

(2024년)	미수금	2,934,660,940	24,207,785	0.82%
	미수수익	167,522,280	-	-
	선급금	1,545,972,624	77,027,323	4.98%
	장기선급금	1,206,689,691	-	-
	단기대여금	736,440,260	-	-
	장기대여금	23,500,000	-	-
	팩토링채권	-	-	-
	계약자산	4,994,200,133	-	-
	합 계	68,192,530,019	5,831,653,629	8.55%
제47기 (2023년)	매출채권	53,575,647,287	6,563,669,565	12.25%
	미수금	1,687,239,535	10,939,292	0.65%
	미수수익	151,435,837	-	-
	선급금	2,052,110,252	77,027,323	3.75%
	장기선급금	59,195,351	-	-
	단기대여금	15,528,124	-	-
	장기대여금	249,500,000	-	-
	팩토링채권	-	-	-
	계약자산	5,657,898,653	-	-
	합 계	63,448,555,039	6,651,636,180	10.48%

## (2) 대손충당금 변동현황

(단위 : 원)

구 분	제49기	제48기	제47기
1. 기초 대손충당금 잔액합계	5,831,653,629	6,651,636,180	5,044,197,332
2. 순대손처리액(① - ② ± ③)	(1,162,703,648)	(1,010,269,312)	(1,552,560,755)
① 대손처리액(상각채권액)	(1,162,703,648)	(1,010,269,312)	(1,552,560,755)
② 상각채권회수액	-	-	-
③ 기타증감액	-	-	-
3. 기타증감	26,277,251	7,930,880	-
4. 합병으로 인한 증가	-	-	-
5. 연결범위변동	-	-	2,673,691,582
6. 대손상각비 계상(환입)액	60,783,129	182,355,881	486,308,021
7. 기말 대손충당금 잔액합계	4,756,010,361	5,831,653,629	6,651,636,180

## (3) 매출채권관련 대손충당금 설정방침

연결기업은 매출채권및기타채권에 대하여 개별적손상평가와 집합적손상평가를 동시에 하고 있으며, 그에 따라 대손충당금을 설정하고 있습니다.

## (4) 당해 사업연도말 현재 경과기간별 매출채권잔액 현황

(단위 : 원)

구분		6월 이하	6월 초과 1년 이하	1년 초과 3년 이하	3년 초과	계
금액	일반	43,096,726,489	2,582,360,806	1,660,306,281	1,055,251,092	48,394,644,668
	특수관계자	19,999,508	-	-	612,206,412	632,205,920
	계	43,116,725,997	2,582,360,806	1,660,306,281	1,667,457,504	49,026,850,588
구성비율		87.95%	5.27%	3.39%	3.40%	100.00%

주) 상기 매출채권은 단기대여금을 제외한 잔액 현황입니다.

### 다. 재고자산의 보유 및 실사내역 등 (연결기준)

#### (1) 최근 3사업연도의 재고자산의 보유현황

(단위 : 원)

사업부문	계정과목	제49기	제48기	제47기	비고
라이선스 / 하드웨어	상품	1,391,690,887	897,508,051	837,807,601	-
	제품	95,459,768	113,962,247	100,347,796	-
	저장품/원재료/재공품	994,153,622	332,908,032	335,250,673	-
	소 계	2,481,304,277	1,344,378,330	1,273,406,070	-
합계	제 품	95,459,768	113,962,247	100,347,796	-
	상 품	1,391,690,887	897,508,051	837,807,601	-
	재 공 품	125,690,306	157,258,508	123,420,035	-
	원 재 료	259,349,116	45,129,524	79,190,638	-
	부 재 료	-	-	-	-
	저 장 품	128,400,000	130,520,000	132,640,000	-
	용 지	480,714,200	-	-	-
	합 계	2,481,304,277	1,344,378,330	1,273,406,070	-
총자산대비 재고자산 구성비율(%) [재고자산÷기말자산총계×100]		0.22%	0.13%	0.14%	-
재고자산회전율(회수) [연환산 매출원가÷{(기초재고+기말재고)÷2}]		78.01	112.56	79.46	-

#### (2) 재고자산의 실사내역 등

연결기업은 재고자산을 취득원가와 순실현가능가치 중 낮은 금액으로 평가하고 있습니다. 한편, 재고자산별 취득원가는 매입원가, 전환원가 및 재고자산을 현재의 장소에 현재의 상태로 이르게 하는 데 발생한 기타원가를 포함하고 있습니다. 재고자산의단위원가는 총평균법에 의해 산정된 취득원가로 평가하고 있으며, 연중 계속기록법에 의하여 수량 및 금액을 계산하고 매 회계연도의 결산기에 실지재고조사를 실시하여 그 기록을 조정하고 있습니다.

(단위 : 백만원)

회사명	품목	발주처	계약일	공사기한	수주총액	진행률	미청구공사		공사미수금	
							총액	손상차손 누계액	총액	대손 총당금
-	-	-	-	-	-	-	-	-	-	-
-	-	-	-	-	-	-	-	-	-	-

합 계	-	-	-	-	-
-----	---	---	---	---	---

주) 상기 내용은 II. 사업의 내용-4. 매출 및 수주상황- 다. 수주현황 (연결기준)의 내용을 참조바랍니다.

#### 마. 공정가치 서열체계

연결기업은 공정가치측정에 사용된 투입변수의 유의성을 반영하는 공정가치 서열체계에 따라 공정가치측정치를 분류하고 있으며, 공정가치 서열체계의 수준은 다음과 같습니다.

구 분	투입변수의 유의성
수준 1	동일한 자산이나 부채에 대한 활성시장의(조정되지 않은) 공시가격
수준 2	직접적 또는 간접적으로 관측가능한, 자산이나 부채에 대한 투입변수(단, 수준 1에 포함된 공시가격은 제외)
수준 3	관측 가능한 시장자료에 기초하지 않은, 자산이나 부채에 대한 투입변수

연결기업은 계속적으로 공정가치로 인식하는 금융상품에 대해 매 보고기간종료일 분류를 재평가(측정치 전체에 유의적인 투입변수 중 가장 낮은 수준에 근거함)하여 수준간의 이동이 있는지를 판단하고 있습니다. 당기와 전기 중 공정가치 서열체계의 수준사이의 유의적인 이동은 없었습니다.

#### 1) 금융상품의 공정가치 서열체계에 따른 수준별 내역

<당기말>

(단위: 천원)

구 분	수준 1	수준 2	수준 3	합 계
<금융자산>				
당기손익-공정가치측정금융자산	11,796,422	10,355,926	32,091,899	54,244,247

<전기말>

(단위: 천원)

구 분	수준 1	수준 2	수준 3	합 계
<금융자산>				
당기손익-공정가치측정금융자산	10,435,912	12,132,102	42,172,313	64,740,327

## IV. 이사의 경영진단 및 분석의견

### 1. 예측정보에 대한 주의사항

당사가 동 사업보고서에서 미래에 발생할 것으로 예상, 예측한 활동, 사건 또는 현상은 당해 공시서류 작성시점의 사건 및 재무성과에 대하여 회사의 견해를 반영한 것입니다. 동 예측정보는 미래 사업환경과 관련된 다양한 가정에 기초하고 있으며, 동 가정들은 결과적으로 부정확한 것으로 판명될 수도 있습니다. 또한, 이러한 가정들에는 예측정보에서 기재한 예상치와 실제 결과 간에 중요한 차이를 초래할 수 있는 위험, 불확실성 및 기타 요인을 포함하고 있습니다. 이러한 중요한 차이를 초래할 수 있는 요인에는 회사 내부경영과 관련된 요인과 외부 환경에 관한 요인이 포함되어 있으며, 이에 한하지 않습니다. 당사는 동 예측정보 작성시점 이후에 발생하는 위험 또는 불확실성을 반영하기 위하여 예측정보에 기재한 사항을 수정하는 정정보고서를 공시할 의무는 없습니다. 결론적으로, 동 사업보고서상에 회사가 예상한 결과 또는 사항이 실현되거나 회사가 당초에 예상한 영향이 발생한다는 확신을 제공할 수 없습니다. 동 보고서에 기재된 예측정보는 동 보고서 작성시점을 기준으로 작성한 것이며, 회사가 이러한 위험요인이나 예측정보를 업데이트할 예정이 없음을 유의하시기 바랍니다.

(주)더존비즈온의 이사회는 2025년 1월 1일 부터 2025년 12월 31일까지 제49기 사업년도 의 회계 및 업무에 관하여 이사의 경영진단 및 분석에 관한 의견을 아래와 같이 보고합니다.

### 2. 개요

2025년 세계 경제는 보호무역주의 강화, AI산업의 본격적인 실적성장, 글로벌 금리인하 기조 등으로 국가간 성장격차가 심화되는 불확실한 환경이 지속되고 있습니다. 이러한 상황에서 당사는 2025년 연결기준 매출 4,463억원, 영업이익 1,277억원, 별도기준 매출 4,016억원 영업이익 1,302억원을 기록하였습니다.

재무적인 측면에서는 연결기준 부채비율 78.8%, 자기자본비율 55.9%, ROE 15.5%, 를 기록 하였습니다.

사업 측면에서는 당사는 원시 가 시장에 본격적으로 안착하여 기존 제공하던 솔루션과 더불어 수익성 제고효과를 가져오고 있습니다. 또한 자체 AI 개발 플랫폼 '젠 AI 듀스(GEN AI DEWS)'를 활용한 개발환경을 구축하고 코딩 자동화를 통해 개발 생산성을 끌어올리고 인건비와 외주 용역비를 줄이고 있습니다. 이같은 구조적 비용절감은 수익성 개선을 가져오고 있습니다.

2026년은 AI 기술이 산업 전반에 깊숙이 자리 잡으면서 기업 간의 경쟁은 더욱 치열해질 것으로 예상됩니다. 그러나 더존비즈온은 AI가 SaaS를 대체하는 것이 아니라, 하나의 플랫폼 위에서 여러 SaaS 간의 연계를 쉽게 만들어주는 역할을 할 것으로 기대됩니다. 향후에도 생산성을 높이고 조직 및 운영 효율성 제고를 통해 수익성 개선 중심의 성장 기반을 강화할 계획입니다. 또한 AI 기술 변화에 대응하여 지속적으로 서비스 역량을 강화하여 중장기적 기업 가치 제고를 도모할 계획 입니다.

### 3. 재무상태 및 영업실적

-당사의 지난 사업년도의 재무상태는 다음과 같습니다.

#### 가. 재무상태

(단위:백만원)

구분	제49기	제48기	증감	증감률
자산	-	-	-	-
유동자산	260,024	215,914	44,110	20.4%
현금및현금성자산	127,160	121,380	5,780	4.8%
기타금융자산	52,571	26,968	25,603	94.9%
매출채권 및 기타유동채권	48,274	54,668	(6,394)	-11.7%
기타유동자산	29,451	11,485	17,966	156.4%
재고자산	2,481	1,344	1,137	84.6%
당기법인세자산	87	69	18	25.3%
<b>비유동자산</b>	<b>869,937</b>	<b>821,699</b>	<b>48,238</b>	<b>5.9%</b>
관계기업투자	87,588	-	87,588	-
공동기업투자	18,239	26,128	(7,889)	-30.2%
유형자산	356,216	361,133	(4,917)	-1.4%
사용권자산	9,805	13,874	(4,070)	-29.3%
투자부동산	220,952	222,521	(1,569)	-0.7%
무형자산	114,666	125,593	(10,927)	-8.7%
기타비유동금융자산	50,520	60,950	(10,430)	-17.1%
기타비유동자산	1,197	1,207	(10)	-0.8%
순확정급여자산	145	240	(95)	-39.6%
이연법인세자산	10,610	10,053	557	5.5%
자산총계	1,129,961	1,037,613	92,348	8.9%
부채	-	-	0	0.0%
유동부채	473,498	204,315	269,183	131.7%
비유동부채	24,676	278,474	(253,798)	-91.1%
부채총계	498,174	482,789	15,385	3.2%
자본	-	-	0	0.0%
자본금	15,739	15,739	0	0.0%
연결자본잉여금	473,982	474,496	(514)	-0.1%
연결기타자본구성요소	-84,001	-84,001	0	0.0%
기타포괄손익누계액	-171	548	(719)	-131.3%
연결이익잉여금	209,641	132,072	77,570	58.7%
비지배주주지분	16,597	15,971	626	3.9%

자본총계	631,787	554,824	76,963	13.9%
부채와자본총계	1,129,961	1,037,613	92,348	8.9%
부채비율	78.9%	87.0%	-8.1%p	-
자기자본비율	55.9%	53.5%	2.4%p	-

나. 영업실적

(단위:백만원)

과 목	제49기	제48기	증감	증감률
매출액	446,299	402,332	43,967	10.9%
매출원가	222,540	218,338	4,202	1.9%
매출총이익	223,759	183,994	39,765	21.6%
판매비와관리비	96,032	95,930	102	0.1%
영업이익	127,727	88,064	39,663	45.0%
기타수익	725	28,534	(27,809)	-97.5%
기타비용	14,012	17,606	(3,594)	-20.4%
금융수익	2,916	17,909	(14,993)	-83.7%
금융원가	23,648	20,186	3,462	17.1%
지분법이익	30,756	-	0	0.0%
지분법손실	3,843	1,364	2,480	181.9%
법인세비용차감전순이익	120,621	95,352	25,269	26.5%
법인세비용	28,332	17,325	11,007	63.5%
당기순이익	92,289	78,027	14,262	18.3%
기타포괄손익	3,191	- 2,442	5,633	-230.7%
총포괄이익	95,480	75,585	19,895	26.3%

- 제49(당)기는 주주총회 승인 전 연결재무제표입니다. 향후 정기주주총회에서 재무제표 승인 관련 안건이 부결되거나 수정이 발생한 경우 정정보고서를 통해 그 내용 및 사유 등을 반영할 예정입니다

-매출액은 4,463억원으로 전년 대비 10.9% 증가한 실적을 기록하였습니다.

각 사업부문별로 매출액은 전년 대비, Lite ERP 사업부문은 12.6% Standard ERP 사업부문은 27.4% 상승, Extended ERP는 -1.7% 하락하였습니다. Lite ERP 사업부문은 구축형 제품의 기술지원중단정책에 따라 WEHAGO의 신규판매 및 적극적인 전환영업에 따라 상승하였으며, Standard ERP 사업부문은 Amaranth10이 본격적인 성과를 내며 수익 창출 기초 역할을 하며 매출 성장을 견인하였고 Amaranth10제품 출시 이후 꾸준한 기능 강화를 통해 시장 경쟁력을 검증 받으며 산업 분야별 다양한 레퍼런스를 확보, 지속적인 기술 고도화와 다양한 외부 서비스 제휴를 통해 시장 정착에 성공했다는 평가를 받고 있습니다. Extended ERP 사업부문은 OmniEsol의 신규출시 이후 일부 무상지원 이슈로 인해 일시적인 매출 감소 영향이 있었으나 대기업 및 그룹사를 공략하여 성장세를 확대할 수 있을 것으로 예상합니다.

-영업이익은 1,277억원으로 전년 대비 45% 성장한 실적을 기록하였습니다. 매출 증가가 영업이익에 높은 비율로 반영되는 구조가 만들어짐에 따라 영업이익 증가가 지속될 것으로

전망하며 비즈니스플랫폼 중심의 제품 포트폴리오 완성으로 수익구조가 안정화되었습니다. 당기순이익은 전년대비 18.3% 상승한 922억원을 기록하였습니다.

**다. 신규사업 및 중단사업**

해당사항 없습니다.

**라. 조직개편**

당사는 보고서 작성일 기준 해당사항 없습니다.

**마. 환율변동 영향**

연결기업은 수출 등의 영업활동으로 인하여 USD 등의 환위험에 노출되어 있으며, 당기말 현재 기능통화 이외의 외화로 표시된 화폐성자산은 USD208,951.67/CAD 12.37 / CNY 327,267.41 / JPY 1,427,464 / HKD 6,707(장부금액: 381,184천원)입니다.

한편, 연결기업은 내부적으로 원화 환율 변동에 대한 환위험을 정기적으로 측정하고 있습니다.

당기말 현재 기능통화 이외의 외화로 표시된 화폐성자산에 대한 기능통화의 환율 5% 변동 시 당기순익에 미치는 영향은 19,059천원입니다.

**바. 자산 감액손실 인식**

연결기업은 영업권에 대하여 매년 1회 및 손상징후가 발생했을 때 손상검사를수행하고 있으며, 이를 위하여 현금창출단위의 회수가능액을 평가하고 있습니다. 회수가능액은 사용가치를 기초로 결정되었고, 사용가치는 자산의 계속적인 사용으로부터 기대되는 미래현금흐름을 할인하여 결정하였습니다.

※ 자산 감액손실의 상세 내용은 [Ⅲ. 재무에 관한 사항 중 3. 연결재무제표 주석의 12. 무형 자산] 을 참고하십시오.

**4. 유동성 및 자금조달과 지출**

**(1) 단기차입금의 내역**

(단위: 천원)

차입금종류	차입처	연이자율	당기말	전기말
일반자금대출	(주)국민은행	3.08%	10,000,000	10,000,000
시설자금대출	(주)우리은행	3.05%	18,000,000	18,000,000
운전자금대출	(주)우리은행	3.48%	10,000,000	10,000,000
합 계			38,000,000	38,000,000

상기 단기차입금과 관련하여 토지와 건물을 담보로 제공하였습니다(주석 27 참조).

**(2) 장기차입금의 내역**

(단위: 천원)

차입금종류	차입처	연이자율	상환방법	만기일	당기말	전기말
시설자금대출	(주)신한은행	4.81%	2년거치, 만기일시상환	2026-08-23	250,000,000	250,000,000

유동성대체액	(250,000,000)	-
비유동성잔액	-	250,000,000

상기 장기차입금과 관련하여 부동산담보신탁계약 및 해당 신탁의 제1순위 우선수익자를 위한 수익권증서를 교부하였습니다

2026년 만기 도래 차입금은 2,500억원으로 차입금 상환 및 차입구조 변경을 통해 재무건전성 개선을 지속적으로 추진하겠습니다.

## 5. 부외거래

### 가. 우발채무와 주요 약정사항

#### (1) 계류중인 소송사건

1)보고기간종료일 현재 연결기업의 계류 중인 소송사건은 연결기업이 원고인 6건(소송가액 8,008,072천원)과 연결기업이 피고인 5건(소송가액 8,449,599천원)이 있으며, 보고기간종료일 현재 동 소송사건의 최종 결과가 재무제표에 미치는 영향을 현재로서는 예측할 수 없습니다.

2) 당기말 현재 ERP시스템 고도화 용역 진행 중 동서발전과 구축진행 이견으로 계약해제 요청 및 그에 따른 공공기관 입찰 참가자격제한 처분을 받았으며, 연결기업은 동서발전 민사소송과 관련하여 2026년 2월 1심 법원으로부터 패소 판결을 통보받았으며, 판결 결과에 따라 당기말 재무제표에 법원이 판결한 배상액 및 관련 비용 약 45억원을 소송충당부채로 설정하였습니다. 1심패소에 따른 판결금은 2월 중에 지급하였으며, 법률대리인과의 협의를 통해 1심 판결에 불복 및 항소를 진행여부를 검토하고 있습니다. 항소 진행시 최종 소송 결과에 따라 실제 지불 금액은 변동될 수 있습니다.

3) 보고기간종료일 현재 연결기업의 담보로 제공한 자산은 다음과 같습니다.

(단위: 천원)

저당권자	담보제공자산	차입일/담보제공일	채권최고액	내역
소프트웨어공제조합	출자지분	2010.04.26	1,436,785	계약이행보증
(주)우리은행	토지 및 건물	2024.10.31	21,600,000	시설자금대출
합 계			23,036,785	

한편, 상기 사항 이외에도 투자부동산 임대보증금에 대한 채권최고액 3,961,725천원의 전세권이 설정되어 있으며, Amaranth10 Cloud DX 솔루션 자금대출 사업과 관련하여 1,981백만원의 채권을 담보로 제공하고 있습니다.

#### 4) 장기차입금

연결기업은 건물취득 자금인 장기차입금 만기연장을 위해 (주)신한은행, 에스타이거비즈온(주)를 대주로 하는 대출약정을 2022년 8월 23일자로 체결하였으며, 해당 대출약정과 관련하여 신한자산신탁(주)와 부동산담보신탁계약을 체결하여 해당 신탁의제1순위 우선수익자로 (주)신한은행을 지정하여 수익권증서(한도액:3,000억원, 담보제공된 신탁자산: 유형자산 중 토지, 건물 및 투자부동산)를 교부하였습니다.

한편, 해당 대출약정은 2024년 8월 23일자로 만기 종료되었으며 연결기업은 (주)신한은행으로부터 2,500억원의 시설자금대출 약정을 체결하였습니다.

또한, 연결기업은 해당 부동산에 대한 종합보험과 관련된 부보금액에 대해 (주)신한은행을 제1순위 근질권자로 하는 보험근질권설정계약을 체결하였습니다.

5) 당기말 현재 연결기업의 금융기관과의 주요 약정내용은 다음과 같습니다.

(단위: 천원)

구 분	금융기관명	한도금액
시설자금대출	(주)우리은행	18,000,000
시설자금대출	(주)신한은행	250,000,000
운전자금대출	(주)우리은행	10,000,000
일반자금대출	(주)국민은행	10,000,000
일반운전자금대출	(주)국민은행	2,000,000
매출채권담보대출	(주)우리은행	600,000
매출채권담보대출	(주)KEB하나은행	1,850,000

## 6. 그 밖에 투자의사결정에 필요한 사항

### 가. 중요한 회계정책 및 추정에 관한 사항

연결기업은 2025년 1월 1일로 개시하는 회계기간부터 다음의 제·개정 기준서를 신규로 적용하였습니다.

(1) 기업회계기준서 제1021호 '환율변동효과'와 제1101호 '한국채택국제회계기준의 최초채택'(개정) - 교환가능성 결여

동 개정사항은 회계목적상 다른 통화와 교환이 가능하다고 보는 상황에 대해 정의하고, 다른 통화와의 교환가능성 평가, 교환가능성이 결여된 경우 사용할 현물환율 추정 및 공시 요구사항을 명확히 합니다.

다른 통화와 교환이 가능하지 않다면 측정일에 현물환율을 추정해야 하며, 관측 가능한 환율을 조정 없이 사용하거나 다른 추정기법을 사용하도록 하고 있습니다.

## 나. 연결기업이 적용하지 않은 제·개정 기준서 및 해석서

제정·공표되었으나 아직 시행일이 도래하지 않아 적용하지 아니한 한국채택국제회계기준은 다음과 같습니다.

### (1) 기업회계기준서 제1109호 '금융상품'과 제1107호 '금융상품: 공시'(개정) - 금융상품 분류 및 측정

#### - 전자이체를 통해 결제되는 금융부채의 제거

동 개정사항은 특정 요건을 충족하는 경우 전자지급시스템을 통해 결제되는 금융부채(또는 금융부채의 일부)를 결제일 이전에 소멸(그리고 제거)된 것으로 간주할 수 있도록 허용합니다. 동 회계정책은 선택하는 경우 동일한 전자지급시스템을 통해 이루어지는 모든 결제에 일관되게 적용해야 합니다.

#### - 금융자산의 분류

##### · 기본대여계약과 일관된 계약조건

동 개정사항은 금융자산의 계약상 현금흐름이 기본대여계약과 일관되는지를 평가하는 방법에 대한 지침을 제공합니다. 이는 환경, 사회 및 지배구조(ESG) 요소와 연계된 특성을 가진 금융자산에 기업이 계약상 현금흐름 특성 평가 요구사항을 적용하는 것을 지원하기 위한 것입니다.

##### · 소구권이 없는 금융자산

동 개정사항은 '비소구(non-recourse)'이라는 용어에 대한 설명을 보완하여, 특히 현금흐름을 수취할 기업의 최종적인 권리가 특정 자산에서 창출된 현금흐름으로 계약상 제한되는 경우 해당 금융자산은 비소구 특성을 갖는다는 점을 명확히 합니다.

##### · 계약상 연계된 금융상품

동 개정사항은 계약상 연계된 금융상품을 다른 거래와 구별하는 특성을 명확히 합니다. 구체적으로 이러한 금융상품에서 복수의 계약상 연계된 금융상품(트랑슈)을 사용하는 금융자산 보유자들에 대한 지급의 우선순위가 워터폴(waterfall) 지급구조를 통해 설정됨으로써 신용 위험의 집중과 서로 다른 트랑슈 보유자들 간의 손실의 불균등 배분을 초래한다는 점을 강조합니다. 또한 개정사항은 모든 복수의 채무상품 거래가 복수의 계약상 연계된 금융상품거래의 요건을 충족하는 것은 아님을 설명하고 있으며, 기초자산 집합에는 동 기준서의 분류 요구사항의 적용범위에 포함되지 않는 금융자산이 포함될 수 있음을 명확히 합니다.

#### - 공시

##### · 기타포괄손익-공정가치로 지정된 지분상품에 대한 투자

기업회계기준서 제1107호의 요구사항은 보고기간에 제거된 투자와 관련된 공정가치손익과 보고기간 말 현재 보유하고 있는 투자와 관련된 공정가치 손익을 구분하여 표시하면서, 보고기간 중 기타포괄손익에 표시된 공정가치 손익을 공시하도록 개정되었습니다.

##### · 계약상 현금흐름의 시기나 금액을 변경할 수 있는 계약조건

동 개정사항은 기본대여위험 및 원가의 변동과 직접적인 관련이 없는 우발사건의 발생(또는 미발생)에 따라 계약상 현금흐름의 시기 또는 금액이 변경될 수 있는 계약조건을 공시하도록 요구합니다. 해당 요구사항은 상각후원가 또는 기타포괄손익-공정가치로 측정되는 금융자산의 각 종류별 그리고 상각후원가로 측정되는 금융부채의 각 종류별로 적용됩니다.

동 개정사항은 2026년 1월 1일 이후 최초로 시작되는 회계연도부터 적용되며 조기적용이 허용됩니다. 이러한 개정사항을 조기적용하기로 선택하는 경우, 다음 중 하나를 적용할 것이 요구됩니다.

- 모든 개정사항을 동시에 적용하고 해당 사실을 공시
- 금융자산 분류에 대한 개정사항만 조기적용하고 해당 사실을 공시

동 개정사항은 특정된 예외를 제외하고, 기업회계기준서 제1008호에 따라 소급적용해야 합니다.

## (2) 기업회계기준서 제1101호 '한국채택국제회계기준의 최초채택'(개정) - 위험회피회계 적용

동 개정사항은 위험회피회계의 적용조건을 기업회계기준서 제1109호 '금융상품'의 구체적인 문단을 참조하도록 명시하고 관련 용어를 일치시켰습니다. 동 개정사항은 2026년 1월 1일 이후 최초로 시작되는 회계연도부터 적용하되 조기적용이 허용됩니다.

## (3) 기업회계기준서 제1107호 '금융상품: 공시'(개정)

### · 제거 손익

동 개정사항은 공정가치 측정과 관련하여 기업회계기준서 제1113호 '공정가치'를 참조하도록 하고 관련 용어를 일치시켰습니다.

### · 공정가치와 거래가격 차이를 최초 인식시점에 손익인식하지 않는 경우 공시

동 개정사항은 기업회계기준서 제1107호 실무적용지침 문단 IG14의 용어를 문단 28의 용어와 일치시켜 기준서 내 용어의 일관성을 개선하였습니다.

### · 신용위험 공시

동 개정사항은 문단 IG1에서 실무적용지침이 기준서의 모든 요구사항을 설명하는 것은 아님을 명확히 하였으며, 신용위험 공시와 관련한 문단 IG20B를 간결하게 하였습니다.

동 개정사항은 2026년 1월 1일 이후 최초로 시작되는 회계연도부터 적용하되 조기적용이 허용됩니다.

## (4) 기업회계기준서 제1109호 '금융상품'(개정) - 리스부채의 제거 회계처리 및 거래가격의 정의

동 개정사항은 리스부채 제거시 발생하는 차손익을 당기손익으로 인식해야 함을 명확히 하였습니다. 또한 거래가격의 정의를 기업회계기준서 제1115호와 일관되도록 개정하였습니다. 동 개정사항은 2026년 1월 1일 이후 최초로 시작되는 회계연도부터 적용하되 조기적용이 허용됩니다.

## (5) 기업회계기준서 제1110호 '연결재무제표'(개정) - 사실상의 대리인 결정

동 개정사항은 사실상 대리인의 판단과 관련한 기준서 제1110호 문단 B73과 B74의 표현을 개정하여 기준서 문단 간의 불일치를 해소하였으며, 문단 B74에 제시된 사실상의 대리인 관계는 판단이 요구되는 하나의 사례임을 명확히 하였습니다. 동 개정사항은 2026년 1월 1일 이후 최초로 시작되는 회계연도부터 적용하되 조기적용이 허용됩니다.

(6) 기업회계기준서 제1007호 '현금흐름표'(개정) - 원가법

동 개정으로 '원가법'이라는 용어를 삭제하고 이를 '원가'로 대체하였습니다. 동 개정사항은 2026년 1월 1일 이후 최초로 시작되는 회계연도부터 적용하되 조기적용이 허용됩니다.

(7) 기업회계기준서 제1109호 '금융상품과 제1107호 '금융상품: 공시'(개정) - 자연에 의존하는 전력과 관련된 계약

- 기업회계기준서 제1109호 '금융상품'(개정)

· 기준서 제1109호의 자가사용 요구사항은 전력의 생산원천이 자연에 의존하는 재생에너지 전력을 구매하고 인도받는 계약에 대해 동 기준서 문단 2.4를 적용할 때 고려해야 할 요소를 포함하도록 개정되었습니다.

· 기준서 제1109호의 위험회피회계 요구사항은 특정된 특성을 충족하는 자연에 의존하는 재생에너지 전력 계약을 위험회피수단으로 사용하는 경우 다음 사항을 허용하도록 개정되었습니다.

- 특정 요건을 충족하는 경우 예상 전력거래의 변동가능한 수량을 위험회피대상항목으로 지정
- 위험회피수단에 사용된 수량 가정과 동일한 수량 가정을 사용하여 위험회피대상항목을 측정

- 기업회계기준서 제1107호 '금융상품: 공시'(개정)

기준서 제1107호는 특정된 특성을 충족하는 자연에 의존하는 전력계약에 관한 공시 요구사항을 도입하기 위해 개정되었습니다.

동 개정사항은 2026년 1월 1일 이후 최초로 시작되는 회계연도부터 적용하되 조기적용이 허용됩니다. 자가사용 예외에 대한 개정사항은 최초적용일의 사실과 상황을 반영하여 기업회계기준서 제1008호에 따라 소급 적용합니다. 위험회피회계 요구사항에 대한 개정사항은 최초 적용일 이후 지정된 새로운 위험회피관계에 전진적으로 적용합니다.

(8) 기업회계기준서 제1118호 '재무제표 표시와 공시'(제정)

기준서 제1118호는 기준서 제1001호를 대체합니다. 기준서 제1118호는 기준서 제1001호의 많은 요구사항을 변경 없이 승계하였고 새로운 요구사항을 추가하였습니다. 기준서 제1001호의 일부 문단은 기준서 제1008호 및 제1107호로 이동하였으며, 기준서 제1007호 및 제1033호가 일부 개정되었습니다.

기준서 제1118호는 다음과 같은 새로운 요구사항을 도입하였습니다.

- 손익계산서에서 특정 범주와 정의된 중간합계의 표시
- 재무제표 주석 내에 경영진이 정의한 성과측정치(MPMs) 관련 공시 제공
- 통합 및 세분화 개선

새로운 기준서는 2027년 1월 1일 이후 최초로 시작되는 회계연도부터 적용하되 조기적용이 허용됩니다. 기준서 제1007호 및 제1033호의 개정 내용과 개정된 기준서 제1008호 및 제1107호는 기준서 제1118호가 적용되는 시점에 유효합니다. 기준서 제1118호는 소급 적용이 요구되며 특정 경과규정을 제시하고 있습니다.

연결기업은 상기에 열거된 제·개정사항이 재무제표에 미치는 영향에 대하여 검토 중에 있습니다.

**다.환경 및 종업원 등에 관한 사항**

- 당기 중 주요 핵심인력 이동사항 등 유의한 종업원 관련 변동사항은 없습니다.
- 당사는 환경관련 문제로 정부나 지방자치단체 등으로부터 행정조치를 받은 사항이 없습니다. "VIII. 임원 및 직원 등에 관한 사항" 및 "XI. 그 밖에 투자자 보호를 위하여 필요한 사항" 을 참조하시기 바랍니다.

**라. 법규상의 규제에 관한 사항**

- 당사의 사업과 관련된 법규상 주요 규제내용은 'XI. 그밖에 투자자 보호를 위하여 필요한 사항'의 '3. 제재현황 등 그 밖의 사항'을 참조하시기 바랍니다.

**마. 파생상품 및 위험관리정책에 관한 사항**

- 당사는 2025년말 현재 파생상품 거래가 없으며, 위험관리정책에 관한 사항은 "II. 사업의 내용" 중 "5. 위험관리 및 파생거래"를 참조하시기 바랍니다.

## V. 회계감사인의 감사의견 등

### 1. 외부감사에 관한 사항

#### 가. 회계감사인의 명칭 및 감사의견

안진회계법인은 당사의 제49기 감사를 수행하였으며, 검토 결과 재무제표에 한국채택국제회계기준 중요성의 관점에서 공정하게 표시하지 않은 사항이 발견되지 않았습니다.

사업연도	구분	감사인	감사의견	의견변경사유	계속기업 관련 중요한 불확실성	강조사항	핵심감사사항
제49기(당기)	감사보고서	안진회계법인	적정의견	해당사항없음	해당사항없음	해당사항없음	시스템 구축용역 총 예정원가의 추정
	연결감사 보고서	안진회계법인	적정의견	해당사항없음	해당사항없음	해당사항없음	시스템 구축용역 총 예정원가의 추정
제48기(전기)	감사보고서	안진회계법인	적정의견	해당사항없음	해당사항없음	해당사항없음	시스템 구축용역 총 예정원가의 추정
	연결감사 보고서	안진회계법인	적정의견	해당사항없음	해당사항없음	지배기업인 주식회사 더 존홀딩스를 흡수합병	시스템 구축용역 총 예정원가의 추정
제47기(전전기)	감사보고서	서현회계법인	적정의견	해당사항없음	해당사항없음	해당사항없음	시스템 구축용역 총 예정원가의 추정
	연결감사 보고서	서현회계법인	적정의견	해당사항없음	해당사항없음	해당사항없음	시스템 구축용역 총 예정원가의 추정

#### 나. 감사용역 체결현황

(단위 : 백만원, 시간)

사업연도	감사인	내 용	감사계약내역		실제수행내역	
			보수	시간	보수	시간
제49기(당기)	안진회계법인	회계감사	430	3,500	430	3,749
제48기(전기)	안진회계법인	회계감사	430	3,600	430	3,342
제47기(전전기)	안진회계법인	회계감사	345	3,032	345	3,536

#### 다. 회계감사인과의 비감사용역 계약체결 현황

(단위: 천원)

사업연도	계약체결일	용역내용	용역수행기간	용역보수	비고
제49기 (당기)	-	-	-	-	-
	-	-	-	-	-
제48기 (전기)	2024년 8월 12일	소프트웨어 라이선스	2024년 8월 12일	20,000	부가세별도
	2024년 9월 20일	H사 연결회계시스템 구축 관련 비즈니스컨설팅	2024년 9월 20일~2025년 2월 5일	202,000	부가세별도
제47기 (전전기)	-	-	-	-	-
	-	-	-	-	-

**라. 회계감사인의 네트워크 회계법인과 비감사용역 계약체결 현황**

사업연도	네트워크 회계법인명	계약체결일	용역내용	용역수행기간	용역보수	비고
제49기 (당기)	-	-	-	-	-	-
	--*	--*	--*	--*	--*	--*
제47기 (전전기)	-	-	-	-	-	-
	-	-	-	-	-	-
제47기 (전전기)	-	-	-	-	-	-
	-	-	-	-	-	-

**마. 내부감사기구가 회계감사인과 논의한 결과**

구분	일자	참석자	방식	주요 논의 내용
1	2025년 03월 17일	더존비즈온 감사/ 감사팀	서면	기말감사 진행경과 및 종결단계 보고
2	2025년 08월 11일	더존비즈온 감사/ 감사팀	서면	외부 감사 감사 수행 결과 보고 및 핵심 감사제 결과 보고
3	2026년 03월 16일	더존비즈온 감사/ 감사팀	서면	기말감사 진행경과 및 종결단계 보고

**바. 종속회사 회계감사인의 의견**

- 당사의 감사대상 종속기업은 공시대상기간 중 모두 적정의견을 받았습니다.

**사. 조정협의회 주요 협의내용 및 재무제표 불일치 정보**

- 해당사항 없습니다.

**아. 내부회계관리제도**

감사인은 지난 제49기 내부회계관리제도 설계 및 운영실태를 평가하였으며, 당사의 내부회계관리제도는 내부회계 관리제도 모범기준에 근거하여 볼 때, 중요성의 관점에서 중요한 취약점이 발견되지 아니하였다는 의견을 표명하였습니다

**자. 회계감사인의 변경**

당사는 주식회사의 외부감사에 관한 법률에 따라 금융감독원에서 지정한 2023년 사업연도에 부터 3회계년도 대한 외부감사인을 안진회계법인으로 선임하였습니다.

**2. 내부통제에 관한 사항**

**가. 경영진의 내부회계 관리제도 효과성 평가 결과**

사업연도	구분	운영실태 보고서 보고일자	평가 결론	중요한 취약점	시정조치 계획 등
49기(당기)	내부회계 관리제도	2026년 02월 04일	중요성의 관점에서 효과적으로 설계되어 운영되고 있다고 판단	-	-
	연결내부회계 관리제도	-	-	-	-

제48기(전기)	내부회계 관리제도	2025년 02월 06일	중요성의 관점에서 효과적으로 설계되어 운영되고 있다고 판단	-	-
	연결내부회계 관리제도	-	-	-	-
제47기(전전기)	내부회계 관리제도	2024년 02월 06일	중요성의 관점에서 효과적으로 설계되어 운영되고 있다고 판단	-	-
	연결내부회계 관리제도	-	-	-	-

## 나. 감사의 내부회계관리제도 효과성 평가 결과

사업연도	구분	평가보고서 보고일자	평가 결론	중요한 취약점	시정조치 계획 등
제49기(당기)	내부회계 관리제도	2026년 02월 25일	중요성의 관점에서 효과적으로 설계되어 운영되고 있다고 판단	-	-
	연결내부회계 관리제도	-	-	-	-
제48기(전기)	내부회계 관리제도	2025년 02월 21일	중요성의 관점에서 효과적으로 설계되어 운영되고 있다고 판단	-	-
	연결내부회계 관리제도	-	-	-	-
제47기(전전기)	내부회계 관리제도	2024년 02월 21일	중요성의 관점에서 효과적으로 설계되어 운영되고 있다고 판단	-	-
	연결내부회계 관리제도	-	-	-	-

## 다. 감사인의 내부회계관리제도 감사의견(검토결론)

사업연도	구분	감사인	유형 (감사/검토)	감사의견 또는 검토결론	지적사항	회사의 대응조치
제49기(당기)	내부회계 관리제도	안진회계법인	감사	적정의견	-	-
	연결내부회계 관리제도	안진회계법인	감사	적정의견	-	-
제48기(전기)	내부회계 관리제도	안진회계법인	감사	적정의견	-	-
	연결내부회계 관리제도	안진회계법인	감사	적정의견	-	-
제47기(전전기)	내부회계 관리제도	안진회계법인	감사	적정의견	-	-
	연결내부회계 관리제도	안진회계법인	감사	적정의견	-	-

## 라. 내부회계관리 운영조직

### (1) 내부회계관리·운영조직 인력 및 공인회계사 보유현황

소속기관 또는 부서	총 원	내부회계담당인력의 공인회계사 자격증 보유비율			내부회계담당 인력의 평균경력월수
		내부회계 담당인력수(A)	공인회계사자격증 소지자수(B)	비율 (B/A*100)	
감사(위원회)	1	1	-	-	214
이사회	4	4	-	-	323
회계처리부서	4	4	-	-	273

(2) 회계담당자의 경력 및 교육실적

직책 (직위)	성명	회계담당자 등록여부	경력 (단위:년, 개월)		교육실적 (단위:시간)	
			근무연수	회계관련경력	당기	누적
내부회계관리자	조선경	등록	22년	30년	4	4
회계담당임원	조선경	등록	22년	30년	4	4
회계담당직원	이용태	등록	18년	29년	4	4
회계담당직원	남은순	등록	16년	16년	4	4
회계담당직원	안지환	등록	3년	15년	4	4

# VI. 이사회 등 회사의 기관에 관한 사항

## 1. 이사회에 관한 사항

### 가. 이사회 구성에 관한 사항

(1) 당사의 이사회는 사내이사 3인(김용우, 이강수, 지용구)와 사외이사 2인(장혁재, 이철희), 총 5인의 이사로 구성되어 있으며 대표이사가 의장을 맡고 있습니다. 김용우 사내이사를 이사 간 의견 조율과 이사회 활동을 총괄하는 책임자로 판단해 의장으로 선임하였습니다. \*각 이사의 주요 이력 및 업무분장은 "Ⅶ. 임원 및 직원 등에 관한 사항"의 "가. 임원의 현황"을 참조하시기 바랍니다.

### (2) 이사회 구성

(기준일 : 2025년 12월 31일 )

구분	구성	소속 이사명	의장	주요 역할
이사회	사내이사 3명, 사외이사 2명	김용우, 이강수, 지용구 장혁재, 이철희	김용우 (사내이사)	· 법령 또는 정관이 규정하고 있는 사항, 주주총회를 통해 위임 받은 사항, 회사 경영의 기본방침 및 업무집행에 관한 중요사항 의결 · 경영진의 업무집행 감독

주) 2025년 03월 26일 제48기 정기주주총에서 지용구 사내이사 (재선임), 이철희 사외이사 (재선임)가 선임되었습니다

### 나. 이사회 제도에 관한 사항

#### (1) 이사회 권한 내용

당사에서 이사회 운영을 목적으로 「상법」 제393조 제1항 및 제2항, 정관 등을 근거로 작성한 이사회 운영규정상의 권한 내용은 다음과 같습니다.

- ① 법령 또는 정관에 정하여진 사항.
- ② 주주총회로부터 위임된 사항.
- ③ 회사경영의 기본방침 및 업무집행에 관한 중요사항.
- ④ 이사회는 이사의 직무의 집행을 감독한다

#### (2) 이사회 운영규정의 주요내용

- ① 권한 : 이사회는 법령 또는 정관에 정하여진 사항, 주주총회로부터 위임받은 사항, 회사경영의 기본방침 및 업무집행에 관한 중요사항을 의결함.
- ② 구성 : 이사회는 이사전원(사외이사, 비상근포함)으로 구성함.
- ③ 감사의 출석 : 감사는 이사회에 출석하여 의견을 진술할 수 있다.
- ④ 의장 : 대표이사
- ⑤ 회의 : 필요시 수시로 개최
- ⑥ 결의방법 : 과반수 출석과 출석이사 과반수 찬성
- ⑦ 이사에 대한 직무집행 감독권  
- 각 이사가 담당업무에 부당행위 등의 염려가 있을 경우 자료제출, 조사, 설명을 요구할 수 있음
- ⑧ 의사록 : 의사의 경과요령과 그 결과를 기재하고 기명날인하여 본점에 비치.

### (3) 최근 이사회 주요 의결사항

회 차	개최일자	의 안 내 용	가결여부	이사의 성명					비 고
				김용우 (출석율:100%)	이강수 (출석율:100%)	지용구 (출석율100%)	이철희 (출석율 100%)	장혁재 (출석율 100%)	
				찬반여부					
1	2025년 02월 06일	1)결산재무제표 확정 의 건 2) 배당 기준일 설정 및 현금 배당 결의 의 건 3) 제48기 영업보고서 승인의 건 4) 내부회계관리제도 운영 실태 보고 의 건	가결	찬성	찬성	찬성	찬성	찬성	-
2	2025년 02월 13일	제48기 연결재무제표 주석 사항 확정 의 건	가결	찬성	찬성	찬성	찬성	찬성	-
3	2025년 02월 25일	1) 제48기 정기주주총회 소집 의 건 2) 내부회계관리제도 운영실태 평가 보고 의 건	가결	찬성	찬성	찬성	찬성	찬성	-
4	2025년 03월 17일	자기주식 보고서 승인의 건	가결	찬성	찬성	찬성	찬성	찬성	-
5	2025년 03월 25일	제48기 정기주주총회 의장 선임 의 건	가결	찬성	찬성	찬성	찬성	찬성	-
6	2025년 04월 01일	산업안전보고관리업무계획 승인의 건	가결	찬성	찬성	찬성	찬성	찬성	-
7	2025년 04월 18일	주주간계약체결 의 건	가결	찬성	찬성	찬성	찬성	찬성	-
8	2025년 04월 18일	타법인 주식 취득(제주은행) 승인의 건	가결	찬성	찬성	찬성	찬성	찬성	-
9	2025년 05월 12일	이사회 운영규정 개정 의 건	가결	찬성	찬성	찬성	찬성	찬성	-
10	2025년 05월 23일	ESG 실행을 위한 정책 수립 의 건	가결	찬성	찬성	찬성	찬성	찬성	-
11	2025년 08월 13일	타법인 주식 취득(바이오테크이노밸리피에프비 주식회사) 의 건	가결	찬성	찬성	찬성	찬성	찬성	-
12	2025년 08월 22일	차입금 만기 연장 의 건	가결	찬성	찬성	찬성	찬성	찬성	-
13	2025년 09월 29일	대여금 지급의 건_바이오테크이노밸리피에프비 주식회사	가결	찬성	찬성	찬성	찬성	찬성	-
14	2025년 10월 14일	제주은행 디지털 뱅킹 사업 제휴 및 업무위수탁 계약 체결 의 건	가결	찬성	찬성	찬성	찬성	찬성	-
15	2025년 10월 14일	제노랩 자본금 추가 납입 의 건	가결	찬성	찬성	찬성	찬성	찬성	-
16	2025년 11월 17일	대여금 지급의 건(더존비앤에프)	가결	찬성	찬성	찬성	찬성	찬성	-
17	2025년 11월 28일	내부회계관리제도 법령 개정에 따른 내부 규정 개정 의 건	가결	찬성	찬성	찬성	찬성	찬성	-
18	2025년 11월 28일	대여금 지급의 건(바이오테크이노밸리피에프비 주식회사)	가결	찬성	찬성	찬성	찬성	찬성	-
19	2025년 11월 28일	임대차 계약 체결 의 건(제주은행)	가결	찬성	찬성	찬성	찬성	찬성	-
20	2025년 12월 4일	융역 공급 계약 체결 의 건(제노랩)	가결	찬성	찬성	찬성	찬성	찬성	-
21	2025년 12월 26일	신규 규정 승인의 건(개인정보처리/직무발명보상/전략물자관리규정 )	가결	찬성	찬성	찬성	찬성	찬성	-
22	2025년 12월 30일	2026년도 산업안전 보건관리계획 보고 및 승인의 건	가결	찬성	찬성	찬성	찬성	찬성	-

### 다. 이사회 내의 위원회 구성현황

- 해당사항 없음

### 라. 이사의 독립성

이사는 주주총회에서 선임하며, 주주총회에서 선임할 이사 후보자는 이사회가 선정하여 주주총회에 제출할 의안으로 확정하고 있습니다. 이러한 절차에 따라 선임된 이사는 다음과 같습니다. 또한 사외이사후보추천위원회 설치 및 구성현황은 해당사항 없습니다.

직 함	성 명	추천인	선임배경	담당업무	회사와의 거래내역	최대주주 또는 주요주주와의 관계	임기	연임여부
사내이사 (대표이사)	김 용 우	이사회	더존비즈온의 대표이사 로 재직하면서 경영전 반에 대한 이해도와 지 속가능한 경영전략에 대한 경험이 풍부함	경영전반	-	최대주주	3년	연임 : 7회

사내이사	이강수	이사회	본업에 대한 전문성을 바탕으로 주요 업무를 수행한 경험 보유함.	윙니이솔사업 부문	-	-	3년	연임 : 7회
사내이사	지용구	이사회	본업에 대한 전문성을 바탕으로 주요 업무를 수행한 경험 보유함.	성장전략부문	-	-	3년	연임 : 1회
사외이사	이철희	이사회	높은 수준의 전문성과 독립성을 갖추고 있어 대주주 및 다른 이사들로부터 독립적으로 견제하고 감시감독 역할을 수행할 것으로 판단함.	경영자문	-	-	3년	연임 : 1회
사외이사	장혁재	이사회	경력 및 업적을 활용하여 해당 기업의 의사결정 과정에서 전문적 의견을 제시할 것으로 판단함.	경영자문	-	-	3년	-

주) 2025년 03월 26일 제48기 정기주주총회에서 지용구 사내이사 (재선임), 이철희 사외이사 (재선임)가 선임되었습니다.

#### 마. 사외이사의 전문성

##### (1) 사외이사 및 그 변동현황

(단위 : 명)

이사의 수	사외이사 수	사외이사 변동현황		
		선임	해임	중도퇴임
5	2	-	-	-

주) 2025년 03월 26일 제48기 정기주주총회에서 이철희 사외이사가 재선임되었습니다.

##### (2) 사외이사 업무지원 조직

(기준일 : 2025년 12월 31일 )

부서(팀)명	직원수(명)	직위(근속연수 / 지원업무 담당기간)	주요 활동내역
재무운영 본부	2명	상무 1명(22년 / 22년) 이사 1명(18년 / 18년)	· 회사 경영 관련 주요사항 등에 자료 작성 및 보고

주) 상기 업무지원조직의 직원수는 사외이사의 직무수행을 보조하는 인원수입니다.

##### (3) 사외이사 교육 미실시 내역

사외이사 교육 실시여부	사외이사 교육 미실시 사유
미실시	이사회 활동 및 회사 경영 관련 주요사항 등에 대한 경영 이해도가 높아 교육 미실시

## 2. 감사제도에 관한 사항

### 가. 감사기구 관련 사항

#### (1) 감사위원 현황

성명	사외이사 여부	경력	회계·재무전문가 관련		
			해당 여부	전문가 유형	관련 경력
-	-	-	-	-	-

주) 당사는 제출일 현재까지 감사위원회는 구성되어 있지 않고, 상근감사 1명이 있습니다.  
 주) 당사는 제출일 기준 이후 제49기 정기주주총회를 통해 감사위원회를 설치할 예정이며 감사위원회 위원 선임의 건이 상정되었습니다. 해당사항은 2026년 3월 11일 기공시된 주주총회소집공고를 참고하여 주시기 바랍니다.

#### (2) 감사의 인적사항

성명	기간	내용	비고
제정석	2008~2011	법무법인 명문 소속변호사	-
	2012~2017	(주)코스콤 법무팀 사내변호사	-
	2018~2020	(주)더존홀딩스 법무팀장	-
	2021~2021	법무법인 대륜 수석변호사	-
	2022~2023	변호사 제정석 법률사무소 대표변호사	-
	2023~현재	법무법인 송경 남양주사무소 대표변호사	-

주) 2025년 03월 26일 제48기 정기주주총회에서 제정석 감사가 신규선임되었으며, 김경도 감사는 사임하였습니다.

#### (3) 감사의 독립성

당사는 이사회를 통하여 전문지식을 갖춘 감사 후보자를 추천받고 있으며, 주주총회의 승인을 받아 감사를 선임하였습니다. 감사는 회계와 업무를 감사하고 이사회 및 타부서로부터 독립된 위치에서 업무를 수행하고 있습니다. 또한 필요시 회사로부터 영업에 관한 사항을 보고 받을 수 있어 감사인의 독립성을 충분히 확보하고 있다고 판단됩니다.

#### (4) 감사의 주요 활동내용

회차	개최일자	의안내용	가결여부	감사의 성명	
				김경도 (출석율:100%)	제정석 (출석율:100%)
				찬반여부	찬반여부
1	2025년 02월 06일	결산재무제표 확정 의 건	가결	찬성	-
2	2025년 02월 13일	제48기 연결재무제표 주석 사항 확정 의 건	가결	찬성	
3	2025년 02월 25일	1) 제48기 정기주주총회 소집 의 건 2) 내부회계관리제도 운영실태 평가 보고 의 건	가결	찬성	
4	2025년 03월 17일	자기주식 보고서 승인 의 건	가결	찬성	

5	2025년 03월 25일	제48기 정기주주총회 의장 선임의 건	가결	찬성	
6	2025년 04월 01일	산업안전보건관리업무계획 승인의 건	가결	-	찬성
7	2025년 04월 18일	주주간계약체결의 건	가결		찬성
8	2025년 04월 18일	타법인 주식 취득(제주은행) 승인의 건	가결		찬성
9	2025년 05월 12일	이사회 운영규정 개정의 건	가결		찬성
10	2025년 05월 23일	ESG 실행을 위한 정책 수립의 건	가결		찬성
11	2025년 08월 13일	타법인 주식 취득(바이오테크이노밸리피에프브이 주식회사)의 건	가결		찬성
12	2025년 08월 22일	차입금 만기 연장의 건	가결		찬성
13	2025년 09월 29일	대여금 지급의 건_바이오테크이노밸리피에프브이 주식회사	가결		찬성
14	2025년 10월 14일	제주은행 디지털 뱅킹 사업 제휴 및 업무위수탁 계약 체결의 건	가결		찬성
15	2025년 10월 14일	제노랩 자본금 추가 납입의 건	가결		찬성
16	2025년 11월 17일	대여금 지급의 건(더존비앤에프)	가결		찬성
17	2025년 11월 28일	부회계관리제도 법령 개정에 따른 내부 규정 개정의 건	가결		찬성
18	2025년 11월 28일	대여금 지급의 건(바이오테크이노밸리피에프브이 주식회사)	가결		찬성
19	2025년 11월 28일	임대차 계약 체결의 건(제주은행)	가결		찬성
20	2025년 12월 4일	용역 공급 계약 체결의 건(제노랩)	가결		찬성
21	2025년 12월 26일	신규 규정 승인의 건(개인정보처리/직무발명보상/전략물자관리규정)	가결		찬성
22	2025년 12월 30일	2026년도 산업안전 보건관리계획 보고 및 승인의 건	가결		찬성

주1) 2025년 03월 26일 제48기 정기주주총회에서 제정석 감사가 신규선임되었으며, 김경도 감사는 사임하였습니다.

#### (5) 교육 실시 계획

당사는 감사 및 회사경영관련 주요사항등에 대한 이해도가 높아 교육 계획을 미수립하였으나 주식회사 등의 외부감사에 관한 법률 시행관련 주요 개정 내용을 문서로 전달하였습니다.

#### (6) 감사 교육 미실시 내역

감사 교육 실시여부	감사 교육 미실시 사유
미실시	감사 활동 및 회사경영 관련 주요사항 등에 대한경영이해도가 높아 감사교육 미실시

#### (7) 감사 지원조직 현황

부서(팀)명	직원수(명)	직위(근속연수)	주요 활동내역
법무Unit	4	부장 1명 차장 1명 과장 1명 대리 1명 (평균 7년)	회사 경영활동, 주주총회, 이사회 등 경영 전반에 관한 감사 업무 지원

#### (8) 준법지원인 등 지원조직현황

-당사는 보고서 작성일 기준 현재 준법지원인을 두지 않고 있습니다.

### 3. 주주총회 등에 관한 사항

#### 가. 투표제도 현황

(기준일 : 2025년 12월 31일 )

투표제도 종류	집중투표제	서면투표제	전자투표제
도입여부	배제	미도입	도입
실시여부	-	-	-제49기(2025년도) 정기주주총회 -제48기(2024년도) 정기주주총회 -제47기(2023년도) 정기주주총회 -제47기(2023년도) 임시주주총회 -제46기(2022년도) 정기주주총회

주) 당사는 후에도 주주 편의를 제고하기 위해 이사회 결의를 통해 전자투표제의 지속적 활용을 검토할 예정입니다.

#### 나. 소수주주권 행사여부

행사자	소수주주권 내용	행사 사유	진행 경과	비고
-	-	-	-	-

주) 당사는 공시대상기간 중 소수주주권이 행사된 경우가 없습니다

#### 다. 경영권 경쟁

- 당사는 공시대상기간 중 회사의 경영지배권에 관하여 경쟁이 있었던 경우가 없습니다.

#### 라. 의결권 현황

(기준일 : 2025년 12월 31일 )

(단위 : 주)

구 분	주식의 종류	주식수	비고
발행주식총수(A)	보통주	30,382,784	주1), 주2)
	우선주	1,095,209	주1), 주2)
의결권없는 주식수(B)	보통주	2,354,110	주3)
	우선주	1,095,209	주1), 주2)
정관에 의하여 의결권 행사가 배제된 주식수(C)	보통주	-	-
	우선주	-	-
기타 법률에 의하여 의결권 행사가 제한된 주식수(D)	보통주	-	-
	우선주	-	-
의결권이 부활된 주식수(E)	보통주	-	-
	우선주	-	-
의결권을 행사할 수 있는 주식수 (F = A - B - C - D + E)	보통주	28,028,674	-
	우선주	-	-

주1) 2019년 08월 13일, 자금조달 목적으로 유상증자(제3자배정) 결정을 하였습니다. 신주의

종류는 기명식 상환전환우선주(제1종)이며 수량은 1,805,293주입니다.

주2) 보고서 제출일 기준, 유상증자로 발행한 상환전환우선주(제1종) 1,805,293주 중에서 710,084주가 전환청구되어 우선주에서 보통주로 전환되었습니다.

주3) 2024년 02월 29일을 합병기일로 진행하는 더존홀딩스와의 합병דת가로 일부 자기주식을 교부 및 단주 취득 후 기준일 현재 보유중인 자기주식 수량은 2,354,110주 입니다.

### 마. 주식사무

<p>정관상신주인수권의 내용</p>	<p>제 10 조 (신주인수권)</p> <p>① 주주는 그가 소유한 주식의 수에 비례하여 신주의 배정을 받을 권리를 갖는다.</p> <p>② 회사는 제1항의 규정에도 불구하고 다음 각 호의 경우에는 주주이외의 자에게 신주를 배정할 수 있다.</p> <p>1) 자본시장과 금융투자업에 관한 법률 제4조의 규정에 의하여 신주를 모집하거나 인수인에게 인수하게 하는 경우</p> <p>2) 자본시장과 금융투자업에 관한 법률 제165조의 6에 따라 이사회 결의로 일반공모증자 방식으로 신주를 발행하는 경우</p> <p>3) 상법 제542조 3의 규정에 의한 주식매수선택권의 행사로 인하여 신주를 발행하는 경우</p> <p>4) 발행하는 주식총수의 100분의 20 범위 내에서 우리사주조합원에게 주식을 우선 배정하는 경우</p> <p>5) 상법 제418조 제2항의 규정에 따라 신기술의 도입, 재무구조 개선 등 회사의 경영상 목적을 달성하기 위하여 필요한 경우</p> <p>6) 국내·외 금융기관, 일반법인 및 개인 등의 자본참여를 위하여 신주를 발행하는 경우</p> <p>7) 회사가 경영상 필요로 외국인 투자 촉진법에 의한 외국인투자를 위해 신주를 발행하는 경우</p> <p>8) 자본시장과 금융투자업에 관한 법률 제165조의 16의 규정에 의하여 주식예탁증서(DR) 발행에 따라 신주를 발행하는 경우</p> <p>9) 회사가 경영상 판단에 따라 국내외의 외부자문역에게 신주를 발행하는 경우</p> <p>③ 신주인수권의 포기 또는 상실에 따른 주식과 신주배정에서 발생한 단주에 대한 처리방법은 이사회 결의로 정한다.</p> <p>④ 제2항 각호의 어느 하나의 방식에 의해 신주를 발행할 경우에는 발행할 주식의 종류와 수 및 발행가격 등은 이사회 결의로 정한다.</p> <p>⑤ 주주외의 자에게 신주를 배정하는 경우 상법 416조 제1호, 제2호, 제2호의2, 제3호 및 제4호에서 정하는 사항을 그 납입기일의 2주전까지 주주에게 통지하거나 공고하여야 한다.</p>
<p>결산일</p>	<p>12월 31일</p>
<p>정기주주총회</p>	<p>매 사업연도 종료후 3월 이내</p>
<p>주주명부폐쇄시기</p>	<p>매 사업연도 최종일</p>
<p>명의개서대리인</p>	<p>KEB하나은행 증권대행부 (TEL : 02 - 368 - 5800 )</p>
<p>주주의 특전</p>	<p>없음</p>
<p>광고게재방법</p>	<p>회사의 인터넷 홈페이지(<a href="http://www.douzone.com">http://www.douzone.com</a>)에 게재. 다만 전산장애 또는 그 밖의 부득이한 사유로 회사의 인터넷 홈페이지에 광고를 할 수 없을 때에는 서울특별시에서 발행되는 일간 매일경제신문에 게재.</p>

주) 2019년 9월 16일 「주식·사채 등의 전자등록에 관한 법률」(약칭: "전자증권법") 시행으로, 주권 및 신주인수권증서에 표시되어야 할 권리가 의무적으로 전자등록됨에 따라 '주권의 종류' 구분이 없어졌습니다.

**바. 주주총회 의사록 요약**

주총일자	안 건	결 의 내 용	주요논의내용	비 고
제48기 경기주주총회 (2025.03.26)	1. 재무제표 및 연결재무제표 승인의 건	가결(현금 배당)	-주주제안 없음-안건수정사항 없음	-
	2. 정관 일부 변경의 건	가결	-주주제안 없음-안건수정사항 없음	사업 목적 추가
	3. 이사선임의 건3-1호 의안 : 지용구 사내 이사 선임의 건3-2호 의안 : 이철희 사외이 사 선임의 건	가결-사내이사: 지용구 / 재선임-사외이 사: 이철희 / 재선임	-주주제안 없음-안건수정사항 없음	-
	4. 감사선임의 건- 제정석 감사 선임의 건	가결- 감사 : 제정석 / 신규선임	-주주제안 없음-안건수정사항 없음	-
	5. 이사 보수한도 승인의 건	가결 (40억원)	-주주제안 없음-안건수정사항 없음	-
	6. 감사 보수한도 승인의 건	가결 (2억원)	-주주제안 없음-안건수정사항 없음	-
제47기 경기주주총회 (2024.03.21)	1. 재무제표 및 연결재무제표 승인의 건	가결(현금 배당)	-주주제안 없음-안건수정사항 없음	-
	2. 이사선임의 건2-1호 의안 : 김용우 사내 이사 선임의 건2-2호 의안 : 이강수 사내이 사 선임의 건	가결-사내이사: 김용우 / 재선임-사내이 사: 이강수 / 재선임	-주주제안 없음-안건수정사항 없음	-
	3. 임원퇴직금 지급 규정 개정의 건	가결	-주주제안 없음-안건수정사항 없음	-
	4. 이사 보수한도 승인의 건	가결 (40억원)	-주주제안 없음-안건수정사항 없음	-
	5. 감사 보수한도 승인의 건	가결 (2억원)	-주주제안 없음-안건수정사항 없음	-
제47기 임시주주총회 2023.12.20)	1. 합병 계약 승인의 건	가결	-주주제안 없음-안건수정사항 없음	-
	2. 자본금 감소 승인의 건	가결	-주주제안 없음-안건수정사항 없음	합병으로 인한 자본금 감소
제46기 경기주주총회 (2023.03.23)	1. 재무제표 및 연결재무제표 승인의 건	가결(현금 배당)	-주주제안 없음-안건수정사항 없음	-
	2. 정관 일부 변경의 건	가결	-주주제안 없음-안건수정사항 없음	- 사업 목적 추가- 일부 조문 정비
	3. 이사선임의 건- 장혁재 사외이사 선임의 건	가결-사외이사 : 장혁재 / 신규선임	-주주제안 없음-안건수정사항 없음	-
	4. 감사 선임의 건- 김경도 감사 선임의 건	가결-감사 : 김경도 / 재선임	-주주제안 없음-안건수정사항 없음	-
	5. 이사 보수한도 승인의 건	가결 (40억원)	-주주제안 없음-안건수정사항 없음	-
	6. 감사 보수한도 승인의 건	가결 (2억원)	-주주제안 없음-안건수정사항 없음	-

## VII. 주주에 관한 사항

### 1. 최대주주 및 특수관계인의 주식 소유 현황

(기준일 : 2025년 12월 31일 )

(단위 : 주, %)

성명	관계	주식의 종류	소유주식수 및 지분율				비고
			기 초		기 말		
			주식수	지분율	주식수	지분율	
김용우	최대주주본인	보통주	6,771,184	21.51	6,771,184	21.51	-
홍용선	계열사임원	보통주	50,000	0.16	0	0	임원 퇴임
이강수	등기임원	보통주	44,000	0.14	44,000	0.14	-
지용구	등기임원	보통주	10,017	0.03	10,017	0.03	-
옥현만	미등기임원	보통주	10,000	0.03	10,000	0.03	-
윤성태	계열사임원	보통주	10,000	0.03	14,850	0.05	장내매수
송호철	계열사임원	보통주	8,500	0.03	8,500	0.03	-
옥형석	계열사임원	보통주	7,000	0.02	7,000	0.02	-
채훈	계열사임원	보통주	3,000	0.01	0	0	임원 퇴임
김경도	미등기임원	보통주	2,066	0.01	0	0	감사 사임 및 임원 퇴임
조선경	계열사임원	보통주	2,000	0.01	2,000	0.01	-
계		보통주	6,917,767	21.98	6,867,551	21.82	-
		우선주	-	-	-	-	-

주1) 작성기준일 이후 변동은 전자공시시스템(<http://dart.fss.or.kr>)의 '최대주주등 소유주식 변동신고서' 등을 참고하시기 바랍니다.

주2) 지분율은 우선주를 포함한 31,477,993주 기준으로 작성되었습니다.

주3) 상기 보유 현황은 특수관계인을 포함한 주식수입니다.

주4) 2025년 03월 26일 제48기 정기주주총회에서 제정석 감사가 신규선임되었으며, 김경도 감사는 사임하였습니다.

주5) 보고서 제출일 기준, 최대주주의 주식매매계약이 체결되었습니다. 자세한 사항은 2025년 11월 07일자, 주식등의대량보유상황보고서를 참조바랍니다.

### 2. 최대주주의 주요경력 및 개요

대주주 성명	직위	주요경력(최근5년간)		
		기간	경력사항	겸임현황
김용우	회장	2009년~현재	더존ICT그룹회장 (주)더존비즈온 대표이사	-
	대표이사	2022년~현재	(주)더존비앤씨티 대표이사	-
	대표이사	2024년~현재	(주)제노랩 대표이사	-
	사내이사	2021년~현재	(주)더존비앤에프 사내이사	-

### 3. 최대주주의 최대주주(법인 또는 단체)의 개요

- 해당사항없음.

### 4. 최대주주 변동내역

(기준일 : 2025년 12월 31일 )

(단위 : 주, %)

변동일	최대주주명	소유주식수	지분율	변동원인	비고
2025년 06월 30일	김용우 외	6,867,551	21.82	임원퇴임에 따른 변동보고	-
2025년 03월 29일	김용우 외	6,922,617	21.99	특별관계자의 주식 장내매수	-
2024년 07월 31일	김용우 외	6,917,767	21.98	임원 퇴임에 따른 변동보고	-
2024년 04월 25일	김용우 외	6,942,267	22.05	공동보유 관계해소에 따른 특별관계자 변동	-
2024년 03월 11일	김용우 외	10,052,819	31.94	합병 종료에 따른 변동보고	-
2023년 09월 06일	더존홀딩스 외	11,162,216	36.74	임원 퇴임에 따른 변동보고	-
2023년 07월 28일	더존홀딩스 외	11,162,618	36.74	특별관계자의 퇴임 및 주식 장내매수	-
2023년 03월 31일	더존홀딩스 외	11,164,888	35.47	특별관계자의 주식 장내매수	-

주1) 자세한 사항은 전자공시시스템(<http://dart.fss.or.kr>)의 '주식등의대량보유상황보고서'를 참조바랍니다.

주2) 작성기준일 이후 변동은 전자공시시스템(<http://dart.fss.or.kr>)의 '최대주주등 소유주식 변동신고서' 등을 참고하시기 바랍니다.

주3) 보고서 제출일 기준, 지분율은 우선주를 포함한 31,477,993주 기준으로 작성되었습니다.

### 5. 주식 소유현황

(기준일 : 2025년 12월 31일 )

(단위 : 주)

구분	주주명	소유주식수	지분율(%)	비고
5% 이상 주주	김용우	6,771,184	21.51	주4
	국민연금공단	2,432,909	7.73	주2
	신한밸류업제일차 주식회사	3,110,552	9.88	주1
	(주)더존비즈온	2,354,110	7.48	자기주식
우리사주조합		-	-	-

주1) 신한밸류업제일차주식회사 주식 소유 사항은 2024년 6월 28일 공시된 임원·주요주주 특정증권등소유상황보고서를 참고하시기 바랍니다.

주2) 상기 국민연금공단 소유주식수 및 지분율은 2025년 12월 31일 기준, 주주명부상 국민연금공단 실명번호로 확인된 주식 소유현황입니다.

주3) 보고서 제출일 기준, 지분율은 우선주를 포함한 31,477,993주 기준으로 작성되었습니다.

주4) 보고서 제출일 기준, 최대주주의 주식매매계약이 체결되었습니다. 자세한 사항은 2025년 11월 07일자, 주식등의대량보유상황보고서를 참조바랍니다.

### 6. 소액주주현황

(기준일 : 2025년 12월 31일 )

(단위 : 주)

구 분	주 주			소 유 주 식			비 고
	소액 주주수	전체 주주수	비율 (%)	소액 주식수	총발행 주식수	비율 (%)	
소액주주	27,271	27,283	99.96	13,326,448	31,477,993	42.34	-

주1) 소액주주 : 1% 이하주주. (우선주 포함)

## 7. 주가 및 주식거래 실적

(단위 : 원, 주)

종 류		2025년 12월	2025년 11월	2025년 10월	2025년 09월	2025년 08월	2025년 07월
주 가	최고	96,300	94,700	94,400	92,000	79,600	84,600
	최저	83,100	82,800	87,700	77,100	64,200	68,000
	평균(단순산술)	88,543	91,585	90,894	85,214	69,385	77,665
거 래 량	최고	313,213	1,587,404	591,265	967,730	481,669	980,814
	최저	60,389	111,276	110,270	153,801	81,111	107,853
	월간	3,170,587	6,015,073	4,675,479	7,758,722	4,287,684	7,544,157

※ 주가는 해당 일자의 종가 기준입니다.

## VIII. 임원 및 직원 등에 관한 사항

### 1. 임원 및 직원 등의 현황

#### 가. 임원 현황

(기준일 : 2025년 12월 31일 )

(단위 : 주)

성명	성별	출생년월	직위	등기임원 여부	상근 여부	담당 업무	주요경력	소유주식수		최대주주와의 관계	재직기간	임기 만료일
								의결권 있는 주식	의결권 없는 주식			
김용우	남	1961년 06월	회장	사내이사	상근	경영전반	-한국외대 학사 -㈜더존디지털웨어 대표이사 -㈜ 더존비즈온 대표이사 -㈜ 더존ICT그룹 회장	6,771,184	-	본인	33년	2027년 03월 28일
이강수	남	1965년 04월	사장	사내이사	상근	유토피아솔루션사업부	-연세대학교 공학박사 -경동산업 원가담당 -㈜더존디지털웨어 개발총괄 -㈜더존다스 이사 -㈜더존다스 전무이사/개발총괄 -㈜ 더존비즈온 유토피아솔루션사업부 대표	44,000	-	-	25년 6개월	2027년 03월 28일
지용구	남	1969년 04월	부사장	사내이사	상근	성장전략부문	-㈜선우정보시스템 대표이사 -㈜더존비즈온 EBP사업본부 본부장 -㈜ 더존넥스트 대표이사 -㈜ 더존비즈온 성장전략부문 부문장	10,017	-	-	20년 7개월	2028년 03월 26일
정혁재	남	1970년 04월	사외이사	사외이사	비상근	경영자문	-㈜온택트헬스 대표이사 -㈜연세대학교 의과대학 심장내과 교수 -포항공과대학교 겸직 교수 -연세의료원 의료정보실장 CIO	-	-	-	-	2026년 03월 22일
이철희	남	1954년 02월	사외이사	사외이사	비상근	경영자문	-서울대학교 대학원 의과 박사 -서울대학교 의과대학 이비인후과주임교수 -대한이비인후과학회 이사장 -대한수면학회 회장 -서울대보라매병원 원장 -한국평원경영연구원 원장 -분당 서울대학교병원 원장 -㈜ 중앙대학교병원 새병원건립추진단 추진단장 -㈜ 중앙대학교 경영병원 원장	-	-	-	-	2028년 03월 26일
제정석	남	1976년 08월	감사	감사	상근	감사업무	-경북대학교 법학과 학사 -한국변호사 -법무법인 명문 소속변호사 -(주)코스콤 법무팀 사내변호사 -(주)더존출판스 법무팀장 -법무법인 대륜 수석변호사 -변호사 제정석 법률사무소 대표변호사 -㈜ 법무법인 송경 낭양주사무소 대표변호사	-	-	-	주)	2028년 03월 26일

주) 2025년 03월 26일 제48기 정기주주총회에서 제정석 감사가 신규선임되었으며, 김경도 감사는 사임하였습니다.

주)보고서작성기준일 이후 이강수 사내이사, 지용구 사내이사의 소유주식수가 변동되었습니다. 임원·주요주주특정증권등소유상황보고서를 참고하시기 바랍니다.

**나. 등기임원의 변동**

보고기간 종료일 이후 제출일 현재까지 등기임원의 변동은 없습니다.

**다. 등기임원의 타회사 겸직 현황**

겸 직 자		겸 직 회 사		
성 명	직 위	회사명	직 위	재임 기간
김용우	대표이사 사내이사	(주)더존비앤씨티	대표이사	2025~현재
		(주)더존비앤에프	사내이사	2018~현재
		제노랩	대표이사	2024~현재
이강수	사내이사	(주)더존넥스트	감사	2018~현재
		(주)전자신문사	사내이사	2023~현재
지용구	사내이사	(주)더존넥스트	대표이사	2010~현재
		(주)전자신문사	기타비상무이사	2023~현재
		(주)전자신문인터넷	기타비상무이사	2023~현재
		(주)테크핀레이팅스	사내이사	2024~현재

**라. 등기임원 선임 후보자 및 해임 대상자 현황**

(기준일 : 2026년 03월 18일 )

구분	성명	성별	출생년월	사외이사 후보자 해당여부	주요경력	선·해임 예정일	최대주주와의 관계
선임	Jonas Martin Goran Persson (요나스 마르틴 고란 페르손)	남	1968년 02월	해당사항없음	- Uppsala University, Physical Organic Chemistry, PhD - 1997~2008:Microsoft Various Technical Leadership Roles - 2009~2013:Microsoft Developer and Platforms Group COO - 2013~2016:Microsoft Sweden CEO - 2016~2024:IFS Board Member / Chairman of the Board - 2012~현재:EQT Partners Senior Advisor - 2013~현재:Myrtel Management Co-Founder	2026.03.26	-
선임	장근배	남	1965년 05월	사외이사, 감사위원회 위원	- 고려대학교 경영학 학사 - University of Chicago MBA - 서울과학기술대학교 경영학 박사 - 공인회계사 - 2001~2009: eBay Asia Pacific Regional Financial Controller / eBay Korea CFO - 2009~2013: 두산인프라코어 건설기계부문 CFO - 2013~2017: 두산팍켈 CFO/Strategic Programs/Advisory - 2017~현재: 한동대학교 경영경제학부 회계학 교수	2026.03.26	-

선임	이춘수	남	1970년 09월	사외이사, 감사위원회 위원	- 서울대학교 공과대학 공학사 - 고려대학교 법학 석사 - University of California, Berkeley School of Law (LL.M.) - 2005~2007:서울중앙지방법원 판사 - 2007~2025:김.장 법률사무소 변호사 - 2021~2025:대한변호사협회 제51, 52대 법제위원장 - 2021~2025:IBA(International Bar Association, 국제변호사협회) Council Member - 2026~현재:범우법인 LX 대표변호사	2026.03.26	-
선임	손부한	남	1963년 04월	사외이사 감사위원회 위원	- 서울대학교 조선해양공학과 학사 - 연세대학교 MBA - 1991~1995:Hewlett-Packard ERP Business Manager - 1996~1999:Accenture Senior Manager - 2008~2014:SAP Korea Vice President - 2015~2018:Akamai Korea Country Manager - 2019~2025:Salesforce Korea Country Manager - 2025~현재:Salesforce Korea Senior Advisor	2026.03.26	-

주)보고서 제출일 이후 개최 예정인 제49기 정기주주총회에서 해당 선·해임 안건이 부결되거나 수정이 발생한 경우 정정보고서를 통해 그 내용 및 사유 등을 반영할 예정입니다.

### 마. 직원 등 현황

(기준일 : 2025년 12월 31일 )

(단위 : 백만원)

직원										소속 외 근로자			비고
사업부문	성별	직원 수				합 계	평균 근속연수	연간급여 총액	1인평균 급여액	남	여	계	
		기간의 정함이 없는 근로자		기간제 근로자									
		전체	(단시간 근로자)	전체	(단시간 근로자)								
본사	남	1,098	-	25	-	1,123	7.6	74,148	66				-
본사	여	678	-	17	-	695	6.3	35,089	53	22	17	39	-
합 계		1,776	-	42	-	1,818	-	109,237	60				-

주1) 연간 급여총액 및 1인 평균급여액은 소득세법 제20조에 따라 관할 세무서에 제출하는 근로소득지급명세서의 근로소득 기준임.

주2) 상기직원수의 근속연수는 합병으로 인하여 그룹입사일자 기준으로 산정.

주3) 상기직원수는 2025년 12월 31일 기준으로 작성하였고 급여총액은 작성기준일까지 지급된 급여 총액임.

주4) 상기 1인 평균 급여액 : 연간급여총액의 근로자수로 나눈 값.(중도 입퇴사자를 제외 후 현재 재직중인 정규 근로자로만으로 평균 임금을 산출함)

주5) 등기임원 제외 / 미등기 임원 포함

### 바. 육아지원제도 사용 현황

(단위 : 명, %)

구분	당기(제49기) (2025년)	전기(제48기) (2024년)	전전기(제47기) (2023년)
----	---------------------	---------------------	----------------------

육아휴직 사용자수(남)	16	14	12
육아휴직 사용자수(여)	52	46	54
육아휴직 사용자수(전체)	68	60	66
육아휴직 사용률(남)	24%	23%	18%
육아휴직 사용률(여)	76%	77%	82%
육아휴직 사용률(전체)	78%	83%	92%
육아휴직 복귀 후 12개월 이상 근속자(남)	8	9	4
육아휴직 복귀 후 12개월 이상 근속자(여)	25	26	25
육아휴직 복귀 후 12개월 이상 근속자(전체)	33	35	29
육아기 단축근무제 사용자 수	7	8	6
배우자 출산휴가 사용자 수	32	40	43

주1) 육아휴직 사용자 수: 당해 연도 육아휴직 사용 이력이 있는 직원 수

주2) 육아휴직 사용률: 당해 출산 이후 1년 이내에 육아휴직을 사용한  
근로자 / 당해 출생일로부터 1년 이내의 자녀가 있는 근로자로 나눈 비율

주3) 육아휴직 복귀 후 12개월 이상 근속자: 당해 전년도 복직한 직원 중, 12개월 이상 근속  
한 직원의 수

주4) 육아기 단축근무제 사용자 수: 당해 연도 육아기 단축근무제 사용 이력이 있는 직원 수

주5) 배우자 출산휴가 사용자 수 : 당해 연도 배우자출산휴가 사용 이력이 있는 직원 수

#### 사. 유연근무제도 사용 현황

-해당사항 없음

(단위 : 명)

구분	당기(제49기) (2025년)	전기(제48기) (2024년)	전전기(제47기) (2023년)
유연근무제 활용 여부	미활용	미활용	미활용
시차출퇴근제 사용자 수	-	-	-
선택근무제 사용자 수	-	-	-
원격근무제(재택근무 포함) 사용자 수	-	-	-

#### 아.미등기임원 보수 현황

(기준일 : 2025년 12월 31일 )

(단위 : 백만원)

구분	인원수	연간급여 총액	1인평균 급여액	비고
미등기임원	47	7,888	168	-

## 2. 임원의 보수 등

<이사·감사 전체의 보수현황>

가. 주주총회 승인금액

(단위 : 백만원)

구분	인원수	주주총회 승인금액	비고
이사	5인	4,000	사외이사 2인 포함
감사	1인	200	-

나. 보수지급금액

나-1. 이사·감사 전체

(단위 : 백만원)

인원수	보수총액	1인당 평균보수액	비고
6	2,327	388	-

나-2. 유형별

(단위 : 백만원)

구분	인원수	보수총액	1인당 평균보수액	비고
등기이사 (사외이사, 감사위원회 위원 제외)	3	2,120	707	-
사외이사 (감사위원회 위원 제외)	2	78	39	-
감사위원회 위원	-	-	-	-
감사	1	129	129	-

<보수지급금액 5억원 이상인 이사·감사의 개인별 보수현황>

가. 개인별 보수지급금액

(단위 : 백만원)

이름	직위	보수총액	보수총액에 포함되지 않는 보수
김용우	회장	1,200	-
이강수	사장	542	-

나. 산정기준 및 방법

(단위 : 백만원)

이름	보수의 종류		총액	산정기준 및 방법
김용우	근로소득	급여	1,200	주주총회에서 정한 이

				사보수한도 범위 내에서 대표이사의 기본급을 정하고, 12개월로 나누어 지급
		상여	-	-
		주식매수선택권 행사이익	-	-
		기타 근로소득	-	-
	퇴직소득		-	-
	기타소득		-	-

(단위 : 백만원)

이름	보수의 종류		총액	산정기준 및 방법
이강수	근로소득	급여	542	주주총회에서 정한 이사보수한도 범위 내에서 기본급을 정하고, 12개월로 나누어 지급
		상여		
		주식매수선택권 행사이익		
		기타 근로소득		
	퇴직소득			
	기타소득			

<보수지급금액 5억원 이상 중 상위 5명의 개인별 보수현황>

가. 개인별 보수지급금액

(단위 : 백만원)

이름	직위	보수총액	보수총액에 포함되지 않는 보수
김용우	회장	1,200	-
이강수	사장	542	-

나. 산정기준 및 방법

(단위 : 백만원)

이름	보수의 종류		총액	산정기준 및 방법
김용우	근로소득	급여	1,200	주주총회에서 정한 이사보수한도 범위 내에서 대표이사의 기본급을 정하고, 12개월로 나누어 지급

		상여		
		주식매수선택권 행사이익		
		기타 근로소득		
	퇴직소득			
	기타소득			

(단위 : 백만원 )

이름	보수의 종류		총액	산정기준 및 방법
이강수	근로소득	급여	542	주주총회에서 정한 이 사보수한도 범위 내에 서 기본급을 정하고, 12개월로 나누어 지급
		상여		
		주식매수선택권 행사이익		
		기타 근로소득		
	퇴직소득			
	기타소득			

## IX. 계열회사 등에 관한 사항

### 1. 계열회사 현황(요약)

(기준일 : 2025년 12월 31일 )

(단위 : 사)

기업집단의 명칭	계열회사의 수		
	상장	비상장	계
더존ICT그룹	2	17	19

※상세 현황은 '상세표-2. 계열회사 현황(상세)' 참조

### 2. 계열회사에 관한 사항

당사는 본 보고서 작성 기준일 현재 당사를 제외하고 18개 계열회사를 가지고 있으며 당사의 주요 계열회사는 아래와 같습니다.

구분		회사수	회사명
국내법인	상장사	1	(주)더존비즈온
	자회사	8	(주)키컴, (주)더존이이엔에이치, (주)더존비엔에프, (주)전자신문사, (주)더존넥스트, (주)텍스워치
	비상장사		바이오테크이노밸리자산관리 주식회사, 바이오테크이노밸리피에프브이주식회사
	손자회사	1	(주)전자신문인터넷
	공동기업	1	(주)테크핀레이팅스
	관계기업	비상장사	1
상장사		1	(주)제주은행
해외법인	-	2	북경특진망디지털기술유한공사, (주)제노랩
그 밖의 특수관계자		4	(주)더존비엔씨티, (주)비즈니스워치, (사)동물과사랑, (주)휴앤락그룹

주1) (주)더존비엔씨티는 (주)더존홀딩스가 인적분할로 설립된 신설 법인이며 기타의 특수관계자에 포함되어 있습니다.

주2) 해외법인은 별도로 명기하였습니다.

주3) 기타의 특수관계자였던 (주)더존에듀캠은 2025년 3월 25일을 합병기일로 (주)더존비엔씨티에 합병되었습니다.

주4)바이오테크이노밸리자산관리 주식회사는 2025년 4월 23일 설립되어, 연결대상에 포함되었습니다.

주5) 바이오테크이노밸리피에프브이 주식회사는 2025년 8월 28일 설립되어, 연결대상에 포함되었습니다.

주6)4월 18일 이사회 결의를 통해 4월 1일을 간주취득일로 하여 (주)제주은행의 지분을 취득 하였습니다. 연결기업의 (주)제주은행에 대한 지분율은 20% 미만이나, 이사1인을 선임 할 수 있어 유의적인 영향력을 보유하고 있다고 판단하였습니다.

주7) 자세한 내용은 [IX. 계열회사 등의 현황]을 참고하시기 바랍니다.

### 3. 계열회사 간의 지배·종속 및 출자 현황을 파악할 수 있는 계통도

법인명	상장여부	사업내용	지분율	비고
(주)더존비즈온	상장	ERP, 전자금융, 모바일 솔루션,플랫폼 사업	김용우 21.51%	우선주 포함 지분율

(주)키컴	비상장	그린팩스	더존비즈온 71.70%	-
(주)더존비앤에프	비상장	재무자료 연동서비스 유지보수, 4대보험 위탁서비스 유지보수	더존비즈온 74.32%	-
(주)더존넥스트	비상장	디지털통신 네트워크컴퓨터 및 고성능주변기기 핵심부품	더존비즈온 70.39%	-
(주)더존이엔에이치	비상장	기업 직무교육, 화상영어	더존비즈온 94.15%	-
북경특진망디지털기술유한공사	비상장	중국현지법인(북경, 심천, 청도)	더존비즈온 100%	-
(주)제노랩	비상장	소프트웨어 개발 및 판매	더존비즈온 100%	일본 법인(훗카이도)
(주)텍스위치	비상장	신문 발행업	더존비즈온 67.78%	-
(주)테크핀레이팅스	비상장	매출채권 중개업, 금융서비스업	더존비즈온 46.00%	공동기업
(주)전자신문사	비상장	신문의 발행 및 판매업	더존비즈온 74.38%	-
(주)전자신문인터넷	비상장	포털 및 기타 인터넷 정보매개 서비스업	전자신문사 53.37%	-
부산벤처스(주)	비상장	지역 벤처 투자	더존비즈온 30.96%	관계기업
(주)제주은행	상장	은행법에 의한 은행업무, 외국환업무, 신탁업무	더존비즈온 14.99%	관계기업
(주)더존비앤씨티	비상장	반려동물의 바이오 및 문화를 결합한사업 및 시설관리 사업	김용우 94.39%	-기타의 특수관계자 -더존홀딩스 분할 설립법인
(주)비즈니스スイッチ	비상장	인터넷 경제매체	더존비앤씨티 48.78%	기타의 특수관계자
(사)동물과사람	비상장	반려동물 사업	-	-기타의 특수관계자 -사단법인
(주)휴앤락그룹	비상장	골프장 운영업	김용우 100%	기타의 특수관계자
바이오테크이노밸리자산관리 주식회사	비상장	자산관리업	더존비즈온 100%	-
바이오테크이노밸리피에프브이주식회사	비상장	부동산업	더존비즈온 95%	-

#### 4. 회사와 계열회사 간 임원 겸직현황

겸직자		계열회사 겸직 현황		
성명	직위	회사명	직위	상근여부
김용우	회장 (사내이사)	(주)더존비앤씨티	대표이사	상근
		(주)더존비앤에프	이사	
		(주)제노랩	대표이사	
이강수	옴니이솔사업부문 대표 (사내이사)	(주)더존넥스트	감사	상근
		(주)전자신문사	이사	
지용구	성장전략부문 부문장 (사내이사)	(주)더존넥스트	대표이사	상근
		(주)테크핀레이팅스	이사	
		(주)전자신문사	기타비상무이사	비상근
		(주)전자신문인터넷	기타비상무이사	비상근

#### 5. 타법인 출자현황(요약)

(기준일 : 2025년 12월 31일 )

(단위 : 천원)

출자 목적	출자회사수			총 출자금액		
	상장	비상장	계	기초	증가(감소)	기말

				장부 가액	취득 (처분)	평가 손익	장부 가액
경영참여	-	11	11	62,768,043	10,455,251	-4,091,834	69,131,460
일반투자	-	-	-	-	-	-	-
단순투자	1	32	33	24,547,020	56,668,799	-3,694,543	77,521,276
계	1	43	44	87,315,063	67,124,050	-7,786,377	146,652,736

※상세 현황은 '상세표-3. 타법인출자 현황(상세)' 참조

## X. 대주주 등과의 거래내용

### 1. 대주주등에 대한 신용공여 등

- 해당사항 없음

### 2. 대주주와의 자산양수도 등

- 해당사항 없음

### 3. 대주주와의 영업거래

- 해당사항 없음

### 4. 대주주 이외의 주주, 직원 등 이해관계자와의 거래

1)보고기간종료일 현재 특수관계자에 대한 자금거래 내역

<당기>

(단위: 천원)

특수관계자 구분	계정과목	기초	증가	감소	기말
직원	대여금	249,500	-	(249,500)	-
바이오테크이노밸리 피에프브이 주식회사	대여금	-	34,650,000	-	34,650,000
(주)더존비앤에프	대여금	-	1,000,000	-	1,000,000
합 계		249,500	35,650,000	(249,500)	35,650,000

#### 2)담보제공내역

보고기간종료일 현재 연결기업은 (주)국민은행에 대한 차입금 10,000백만원에 대하여 대표이사로부터 11,000백만원을 한도로 보증을 제공받고 있습니다. 또한 연결기업은 (주)우리은행에 대한 차입금 10,000백만원에 대하여 대표이사로부터 12,000백만원을 한도로 보증을 제공받고 있습니다.

# XI. 그 밖에 투자자 보호를 위하여 필요한 사항

## 1. 공시내용 진행 및 변경사항

구분	신고일자	제목	신고내용	신고사항의 진행사항
1	2026.03.10	매출액 또는 손익구조 30%(대규모 법인 15%)이상 변경	가. 법인세비용차감전계속사업이익 : 120,621,468천원 나. 당기순이익 : 92,289,152천원 다. 자산총계 : 1,129,961,432천원 라. 부채총계 : 498,174,430천원 마. 자본총계 : 631,787,001천원 바. 비지배지분제의 자본총계 : 615,190,025천원 ※자세한 변경 사항은 공시된 자료를 참고하시기 바랍니다.	-외부감사 과정 중 변동사항 발생에 따 른 재무제표 정정
2	2026.03.10	연결재무제표 기준 영업(잠정)실적 (공정공시)	가. (연결)법인세비용차감전순이익 : 120,621백만원 나. (연결)당기순이익 : 92,289백만원 다. (연결)지배기업 소유주지분 순이익 : 92,315백만원 ※자세한 변경 사항은 공시된 자료를 참고하시기 바랍니다.	-외부감사 과정중 일부 재무제표 수치 변동사항 발생
3	2026.02.23	공개매수신고서	2026년 2월 23일 도로니콤 주식회사는 주식회사 더존비즈온은 장재발행 보통주식 31,477,993주에서 공개매수 제외주식인 보통주식 13,319,019주 를 제외한 나머지 잔여 보통주식 18,158,974주를 취득 하고자 합니다. 이를 통해 관련 법령이 허용하는 절차와 방법으로 최대한 신속하게 (주)더 존비즈온 대한 자발적 상장폐지를 통해 비상장사화 하고, 공개매수자인 도로니콤(주)의 완전자회사로 만들고자 하는 목적에서 본 공개매수 절차를 추진하고 있습니다. 공개매수 목적,응모방법 등 자세한 사항은 기공시된 공개매수신고서를 참 고하여 주시기 바랍니다.	-공개매수 기간: 2026.02.23.- 2026.03.24. -결제일: 2026.03.26.
4	2025.11.07	투자판단 관련 주요경영사항	- 당사의 최대주주인 김용우는 보유하고 있는 당사의 보통주식 6,771,184주를 도로니콤 주식회사에게 매도하는 계약을 체결.	- 거래종결 일정: 거래종결 선행조건이 충족된 날로부터 49일 또는 당사자들이 합의하는 날에 이루어질 예정.
5	2025.08.13	타법인 주식 및 출자증권 취득결정	-바이오테크이노밸리피에프브이 주식회사 보통주 3,920,000주 출자 - 취득금액 : 39,200,000,000원 (액면가 10,000원/ 보통주 3,920,000주/ 37.3%지분율)	- 취득예정일자 : 기업결합신고 이후 설 립 시 진행 예정
	2025.08.13	장래사업, 경영 계획(공정공시)	- 사항 : 춘천 기업혁신파크 선도사업 참여 - 투자방법 : PFV설립 시, 45.5억원 자본금 납입 후, 2026년 5월까지 총 392억원 누적출자 예정 - 기대효과 : 기업의 성장 동력 확보 및 지역사회 발전에 기여하는 다각적 기대효과 창출	-PFV설립 시, 45.5억원 자본금 납입 후, 2026년 5월까지 총 392억원 누적출자 예상
6	2025.04.18	타법인 주식 및 출자증권 취득결정	- 제주은행의 기명식 보통주식 5,669,783주의 취득을 목적으로 하는 신주 인수계약을 체결 - 취득금액 : 57,009,668,065원 (5,669,783주/ 14.9999985%)	- 주금납입 완료 : 2025년 04월 25일 - 신주의 상장일 : 2025년 05월 26일
7	2023.10.23	주요사항보고서(회사합병결정)	가. 주식회사 더존비즈온이 주식회사 더존출당스를 흡수합병합니다. - 존속회사(합병법인) : 주식회사 더존비즈온 (유가증권시장 상장법인) - 소멸회사(피합병법인) : 주식회사 더존출당스 (주권비상장법인) 나. 합병비율 -주식회사 더존비즈온 : 주식회사 더존출당스 = 1 : 834.0507896 다.주주총회예정일자 : 2023년 12월 20일	-2023년 12월 20일 임시주주총회 가결 -2024년 02월 29일 합병기일 -2024년 03월 04일 합병등기

			라. 합병기일 : 2024년 02월 29일 ※ 자세한 일정 및 기타 사항은 기공시된 주요사항보고서를 참고하시기 바랍니다.	
	2023.10.23	주요사항보고서(감자결정)	-감자주식의 종류와수 : 보통주 8,951,145주 -감자기준일 : 2024년 02월 29일 -주식회사 더존비즈온이 주식회사 더존홀딩스를 2024년 2월 29일을 합병 기일로 하여 흡수합병 함에 따라 주식회사 더존홀딩스가 본건 합병 전에 소유하고 있는 주식회사 더존비즈온 발행의 보통주식 8,951,145주를 전량 소각 ※ 자세한 일정 및 기타 사항은 기공시된 주요사항보고서를 참고하시기 바랍니다.	-2023년 12월 20일 임시주주총회 가결 -2024년 02월 29일 합병기일 -2024년 03월 04일 합병등기
	2023.10.23	주요사항보고서(자기주식처분결정)	-처분예정주식 : 보통주 488,640주 -처분목적 : 합병대가로 자기주식 교부 -처분예정기간 : 2024년 03월 22일 ※ 자세한 일정 및 기타 사항은 기공시된 주요사항보고서를 참고하시기 바랍니다.	-처분주식 : 보통주 472,794주 -불일치사유 : (주)더존홀딩스 주주들의 주식매수청구권 행사로 취득하게 된 자기주식에 대하여 합병대가로 교부할 주식회사 더존비즈온의 주식수 감소 및 합병당가 배정 결과에 따라 발생한 단주로 인한 차이 발생
8	2023.09.25	타법인주식및출자증권취득결정	- (주)전자신문사의 보통주식 441,230주의 취득 -취득금액(원) : 56,000,000,000원	*타법인 주식 취득완료
	2023.02.02	자기주식취득결과보고서	- 취득주식(주) : 보통주 1,391,914주 - 취득금액(원) : 50,491,328,600원 - 취득기간 : 2022년 11월 01일 ~ 2023년 01월 31일 - 취득목적 : 주주가치 제고 - 취득방법 : 장내매수 *2023년 02월 02일 자기주식취득결과보고서 공시 참조	
9	2022.11.08	[정정신고] 주요사항보고서(자기주식 취득 결정)	- 취득예상기간 종료일 기재 정정에 따른 정정신고 - 취득예상기간 : 2022년 11월 01일 ~ 2023년 01월 31일 *2022년 11월 08일 주요사항보고서(자기주식취득결정) 공시 참조	*보통주 1,391,914주 자기주식 취득 완료
	2022.10.31	주요사항보고서(자기주식 취득 결정)	- 취득예정주식(주) : 보통주 1,798,561주 - 취득예정금액(원) : 50,000,000,000원 - 취득예상기간 : 2022년 11월 01일 ~ 2023년 02월 28일 - 취득목적 : 주주가치 제고 - 취득방법 : 장내매수 *2022년 10월 31일 주요사항보고서(자기주식취득결정) 공시 참조	
	2022.09.16	자기주식취득결과보고서	- 취득주식(주) : 보통주 1,425,365주 - 취득금액(원) : 50,005,498,050원 - 취득기간 : 2022년 06월 16일 ~ 2022년 09월 14일 - 취득목적 : 주주가치 제고 - 취득방법 : 장내매수 *2022년 09월 16일 자기주식취득결과보고서 공시 참조	
10	2022.06.16	[정정신고] 주요사항보고서(자기주식 취득 결정)	- 위탁투자증권개입자 추가에 따른 정정 *2022년 06월 16일 주요사항보고서(자기주식취득결정) 공시 참조	*보통주 1,425,365주 자기주식 취득 완료
	2022.06.15	주요사항보고서(자기주식 취득 결정)	- 취득예정주식(주) : 보통주 1,564,945주 - 취득예정금액(원) : 50,000,000,000원 - 취득예상기간 : 2022년 06월 16일 ~ 2022년 09월 15일 - 취득목적 : 주주가치 제고	

			- 취득방법 : 장내매수 *2022년 06월 15일 주요사항보고서(자기주식취득결정) 공시 참조	
11	2024.08.09	[정정신고] 주요사항보고서(유상증자결정)	- 2024년 08월 09일, 상환전환우선주식 조건변경에 따른 주요사항보고서 (유상증자결정) 정정공시. *2024년 08월 09일자 [정정]주요사항보고서 참조	- 우선배당을 조건 변경
	2022.08.18	[정정신고] 주요사항보고서(유상증자결정)	- 2022년 08월 18일, 상환전환우선주식 조건변경에 따른 주요사항보고서 (유상증자결정) 정정공시. *2022년 08월 18일자 [정정]주요사항보고서 참조	- 우선배당을 조건 변경
	2019.08.13	주요사항보고서(유상증자결정)	- 2019년 08월 13일, 주요사항보고서를 통해 기명식 상환전환우선주(제1종)(149,999,990,077원/1,805,293주)를 제3자배정증자 방식을 통해 유상증자결정 공시. *2019년 08월 13일자 주요사항보고서 참조	- 납입일 : 2019년 08월 20일 - 상환기간 : 2022년 08월 21일 ~ 2029년 08월 21일 - 전환기간 : 2020년 08월 21일 ~ 2039년 08월 21일

## 2. 우발부채 등에 관한 사항

### 가. 중요한 소송사건

(1) 보고기간종료일 현재 연결기업의 계류 중인 소송사건은 연결기업이 원고인 6건(소송가액 8,008,072천원)과 연결기업이 피고인 5건(소송가액 8,449,599천원)이 있으며, 보고기간 종료일 현재 동 소송사건의 최종 결과가 재무제표에 미치는 영향을 현재로서는 예측할 수 없습니다.

(2) 당기말 현재 ERP시스템 고도화 용역 진행 중 동서발전과 구축진행 이견으로 계약해제 요청 및 그에 따른 공공기관 입찰 참가자격제한 처분을 받았으며, 연결기업은 이에 대한 처분 취소 가처분 소송을 진행하여 최종 승소하였고, 관련 본안 행정소송을 진행중에 있습니다. 동 소송의 최종결과 및 영향을 현재로서는 예측할 수 없습니다.

### 나. 견질 또는 담보용 어음·수표 현황

(기준일 : -)

(단위 : 매, 백만원)

제 출 처	매 수	금 액	비 고
은행	-	-	-
금융기관(은행제외)	-	-	-
법인	-	-	-
기타(개인)	-	-	-

### 다. 채무보증 현황

- 지급보증내역

보고기간종료일 현재 연결기업이 타인으로부터 제공받은 지급보증 내역은 다음과 같습니다.

(단위: 천원)

제 공 자	보증금액	보증내용
-------	------	------

서울보증보험(주)	1,556,814	계약이행보증 등
소프트웨어공제조합	14,623,155	
합 계	16,179,969	

한편, 보고기간종료일 현재 연결기업이 타인을 위해 제공한 지급보증은 없습니다.

## 라. 그 밖의 우발채무 등

※ 우발채무 등에 관한 사항은 'III. 재무에 관한 사항'의 '3. 연결재무제표 주석'을 참조하시기 바랍니다

### (1) 여신약정 체결현황

- 해당사항 없음

### (2) 담보제공현황

보고기간종료일 현재 연결기업의 담보로 제공한 자산은 다음과 같습니다.

(단위: 천원)

저당권자	담보제공자산	차입일/담보제공일	채권최고액	내역
소프트웨어공제조합	출자지분	2010.04.26	1,436,785	계약이행보증
(주)우리은행	토지 및 건물	2024.10.31	21,600,000	시설자금대출
합 계			23,036,785	

한편, 상기 사항 이외에도 투자부동산 임대보증금에 대한 채권최고액 3,961,725천원의 전세권이 설정되어 있으며, Amaranth10 Cloud DX 솔루션 자금대출 사업과 관련하여 1,981백만원의 채권을 담보로 제공하고 있습니다.

### (3) 신용보강 제공 현황

- 해당사항 없음

### (4) 장래매출채권 유동화 현황

- 해당사항 없음

### (5) 장래매출채권 유동화채무 비중

- 해당사항 없음

## 3. 제재 등과 관련된 사항

### 가. 재제현황

일자	제재기관	대상자	처벌 또는 조치 내용	금전적 제재금액	횡령, 배임 등 금액	근거 법령
2025.08.29	스마트공장 보급확산사업 선정기업 제재조치위원회	회사	사업참여제한 (3년)	-	-	스마트공장 보급·확산 사업 세부관리기준

- ① 사업명 : 스마트공장 구축 및 고도화 사업(기초)
- ② 사업기간 : 2022년 10월 11일 ~ 2023년 10월 10일 (12개월)
- ③ 심의내용 및 근거  
스마트제조혁신추진단 「스마트공장 보급·확산 사업 세부관리기준」 이의신청 절차 및 처리방법에 의거, 스마트공장 보급확산사업 선정기업 제재조치위원회 심의 결과에 대한 이의신청 내용 심의평가 실시
- ④ 심의결과 : 제재대상
- ⑤ 제재에 대한 회사의 이행현황  
- 사업 참여 제한  
- 참여제한기간 : 2025년 06월 27일 ~ 2028년 06월 26일 (3년간)
- ⑥ 재발방지를 위한 회사의 대책 : 스마트공장 보급·확산 사업 세부관리기준 준수

#### 나. 한국거래소 등으로부터 받은 제재

1) 불성실공시법인 적용예외 및 주의촉구

- ① 지정일자 : 2025년 04월 04일
- ② 불성실공시 유형 : 공시불이행
- ③ 불성실공시 내용 : [정정] 현금현물 배당 결정(사유발생일 '25.03.27)의 지연 공시 ('25.03.31)
- ④ 조치내역 : 불성실공시법인 적용예외 및 주의촉구
- ⑤ 근거 : 유가증권시장 공시규정 제29조에서 정한 불성실공시 해당
- ⑥ 공시위반관리종목 여부 : 미해당
- ⑦ 기타 투자판단과 관련한 중요사항 : 향후 1년 이내에 추가적인 불성실공시가 발생하는 경우, 공시벌점이 가중되거나 불성실공시 적용예외 처리가 제한될 수 있음.

#### 다. 단기매매차익의 발생 및 반환에 관한 사항

- 당사는 공시대상기간 중 단기매매차익 발생사실을 증권선물위원회로부터 통보 받은 바 없습니다.

## 4. 작성기준일 이후 발생한 주요사항 등 기타사항

### 가. 주요사항

(1) 우발채무에 대한 확정판결

연결기업은 동서발전 민사소송과 관련하여 2026년 2월 1심 법원으로부터 패소 판결을 통보 받았으며, 판결 결과에 따라 당기말 재무제표에 법원이 판결한 배상액 및 관련 비용 약 45억 원을 소송충당부채로 설정하였습니다. 1심패소에 따른 판결금은 2월 중에 지급하였으며, 법률대리인과의 협의를 통해 1심 판결에 불복 및 항소를 진행여부를 검토하고 있습니다. 항소 진행시 최종 소송 결과에 따라 실제 지불 금액은 변동될 수 있습니다.

(2)상환전환우선주의 전환권 청구

당기말 현재 연결기업이 보유중인 상환전환우선주에 대하여 보고기간 종료일 이후인 2026년 3월 3일 12,036주의 보통주 전환청구를 접수 하였으며, 전환권 행사에 따라 연결기업의 발행주식 총수는 보고기간 종료일 현재 30,382,784주에서 30,394,820주로 변경 될 예정입니다.

**나. 녹색경영**

- 해당사항 없음.

**다. 정부의 인증 및 그 취소에 관한 사항**

- 해당사항 없음.

**라. 조건부 자본증권의 전환·채무재조정 사유의 변동현황**

- 해당사항 없음

**마. 보호예수 현황**

- 해당사항 없음

**바.외국지주회사의 자회사 현황**

(기준일 : )

(단위 : 백만원)

구 분	A지주회사	B법인	C법인	D법인	...	연결조정	연결 후 금액
매출액	-	-	-	-	-	-	-
내부 매출액	-	-	-	-	-	-	-
순 매출액	-	-	-	-	-	-	-
영업손익	-	-	-	-	-	-	-
계속사업손익	-	-	-	-	-	-	-
당기순손익	-	-	-	-	-	-	-
자산총액	-	-	-	-	-	-	-
현금및현금성자산	-	-	-	-	-	-	-
유동자산	-	-	-	-	-	-	-
단기금융상품	-	-	-	-	-	-	-
부채총액	-	-	-	-	-	-	-
자기자본	-	-	-	-	-	-	-
자본금	-	-	-	-	-	-	-
감사인	-	-	-	-	-	-	-
감사·검토 의견	-	-	-	-	-	-	-
비 고	-	-	-	-	-	-	-

**사. 합병 등의 사후 정보**

- 당사는 경영 효율 제고를 실현하고 지속적인 성장기반을 마련하기위해 2023년 10월 23일 합병을 결의하고, 합병등기가 완료되고 2024년 03월 04일 증권발행실적보고서(합병) 제출 하였습니다.

(1) 합병 방법 및 계약 상대방, 배경

해당업무	합병
------	----

1. 합병방법 및 요령	<p>가. 주식회사 더존비즈온이 주식회사 더존홀딩스를 흡수합병</p> <p>- 존속회사(합병법인) : 주식회사 더존비즈온 (유가증권시장 상장법인)</p> <p>- 소멸회사(피합병법인) : 주식회사 더존홀딩스 (주권비상장법인, 지주회사)</p> <p>나. 합병 후 존속회사의 상호는 주식회사 더존비즈온임.</p> <p>다. 합병가액 평가는 「자본시장과 금융투자업에 관한 법률 시행령」 제176조의5, 「증권의 발행 및 공시 등에 관한 규정」 제5-13조 및 동규정 시행세칙 제4조 내지 제8조의 규정에 의거하여, 합병법인은 기준시가(단서 조항에 따라 기준시가가 자산가치에 미달할 경우 자산가치로 할 수 있음)를, 피합병법인은 본질가치(자산가치와 수익가치를 1과 1.5의 비율로 가중산술평균한 가액)를 합병가액으로 하여 산출된 합병비율로 피합병법인 주주에게 합병법인 주식 등을 교부함.</p>														
2. 합병배경 및 목적	<p>본 합병을 통해 더존그룹의 지분 관계를 기존보다 단순화함으로써 지배구조 측면에서 경영효율화를 도모할 수 있고, 회사 내 조직 운영 측면에서도 기존 인적·물적자원을 효과적으로 활용할 수 있을 것으로 기대함.</p>														
3. 합병비율	<p>주식회사 더존비즈온 : 주식회사 더존홀딩스 = 1 : 834.0507896</p>														
4. 합병신주의 배정조건, 배정비율 및 배정방법	<p>가. 합병회사인 주식회사 더존비즈온은 본 합병에 따라 피합병법인인 주식회사 더존홀딩스가 보유하던 주식회사 더존비즈온의 보통주식 8,951,145주를 자기주식으로 승계하고, 합병기일 현재 주식회사 더존홀딩스의 주주 명부에 기재된 주주에 대하여 주식회사 더존홀딩스 보통주식(액면금액 50,000원) 1주당 주식회사 더존비즈온 주식(액면금액 500원) 834.0507896주의 비율로 합병주식(9,439,785주)을 교부함.</p> <p>나. 주식병합 주주확정 기준일 : 2024년 02월 28일</p> <p>다. 배정방법</p> <table border="1" data-bbox="619 1055 1362 1173"> <thead> <tr> <th>명칭</th> <th>수량(주)</th> <th>총액(원)</th> </tr> </thead> <tbody> <tr> <td>모집(합병신주발행)</td> <td>8,951,145</td> <td>251,670,392,820</td> </tr> <tr> <td>매출(자기주식교부)</td> <td>472,794</td> <td>13,293,076,104</td> </tr> </tbody> </table> <p>-(주)더존홀딩스 주주들의 주식매수청구권 행사로 인하여 기 제출한 증권신고서의 매출수량과 차이가 발생함</p>	명칭	수량(주)	총액(원)	모집(합병신주발행)	8,951,145	251,670,392,820	매출(자기주식교부)	472,794	13,293,076,104					
명칭	수량(주)	총액(원)													
모집(합병신주발행)	8,951,145	251,670,392,820													
매출(자기주식교부)	472,794	13,293,076,104													
5. 주식매수청구권 행사 기간 및 가격	<table border="1"> <tr> <td>시작일</td> <td>2023년 12월 20일</td> </tr> <tr> <td>종료일</td> <td>2024년 01월 09일</td> </tr> <tr> <td>(주식매수청구가격)</td> <td>주식회사 더존비즈온 보통주: 29,347원 주식회사 더존비즈온 우선주: 29,347원 주식회사 더존홀딩스 보통주: 23,450,172원</td> </tr> </table>	시작일	2023년 12월 20일	종료일	2024년 01월 09일	(주식매수청구가격)	주식회사 더존비즈온 보통주: 29,347원 주식회사 더존비즈온 우선주: 29,347원 주식회사 더존홀딩스 보통주: 23,450,172원								
시작일	2023년 12월 20일														
종료일	2024년 01월 09일														
(주식매수청구가격)	주식회사 더존비즈온 보통주: 29,347원 주식회사 더존비즈온 우선주: 29,347원 주식회사 더존홀딩스 보통주: 23,450,172원														
6. 합병일정	<table border="1"> <tr> <td>이사회결의일(결정일)</td> <td>2023년 10월 23일</td> </tr> <tr> <td>합병계약일</td> <td>2023년 10월 23일</td> </tr> <tr> <td>주주총회일자</td> <td>2023년 12월 20일</td> </tr> <tr> <td>합병기일</td> <td>2024년 02월 29일</td> </tr> <tr> <td>종료보고 공고일</td> <td>2024년 03월 04일</td> </tr> <tr> <td>합병등기일자</td> <td>2024년 03월 06일</td> </tr> <tr> <td>신주의 상장예정일</td> <td>2024년 03월 22일</td> </tr> </table>	이사회결의일(결정일)	2023년 10월 23일	합병계약일	2023년 10월 23일	주주총회일자	2023년 12월 20일	합병기일	2024년 02월 29일	종료보고 공고일	2024년 03월 04일	합병등기일자	2024년 03월 06일	신주의 상장예정일	2024년 03월 22일
이사회결의일(결정일)	2023년 10월 23일														
합병계약일	2023년 10월 23일														
주주총회일자	2023년 12월 20일														
합병기일	2024년 02월 29일														
종료보고 공고일	2024년 03월 04일														
합병등기일자	2024년 03월 06일														
신주의 상장예정일	2024년 03월 22일														

(2) 합병전·후의 재무상태표

(단위: 원)

구분	합병 전 별도재무상태표(2023년 반기말 기준)		합병 후 재무상태표
	주식회사 더존비즈온	주식회사 더존홀딩스	
자산총계	829,771,853,320	172,732,438,522	887,338,895,508
유동자산	123,549,651,736	5,115,591,532	127,373,561,860

비유동자산	706,222,201,584	167,616,846,990	759,965,333,648
부채총계	415,728,326,230	12,911,991,702	425,275,301,405
유동부채	157,566,017,778	10,839,697,583	167,114,033,953
비유동부채	258,162,308,452	2,072,294,119	258,161,267,452
자본총계	414,043,527,090	159,820,446,820	462,063,594,103
자본금	15,738,996,500	573,850,000	15,738,996,500
자본잉여금	226,904,803,917	98,846,053,120	551,008,337,247
기타자본	(100,597,322,946)	(3,780,202,862)	(177,352,875,000)
이익잉여금	271,997,049,619	64,180,746,562	72,669,135,356

- 주1) 합병 후 재무상태표는 합병법인 및 피합병법인의 각각의 2023년 반기말 별도재무상태표 기준으로 단순합산 후 내부거래를 제거하여 산출되었으며, 실제 합병기일 기준으로 작성될 합병재무상태표와 차이가 있을 수 있습니다.
- 주2) 합병등 전후의 재무사항 비교표를 위 재무상태표로 같음하며, 그 외 본 합병에 관한 상세한 내용은 2023년 10월 23일 제출한 주요사항보고서를 참고해 주시기 바랍니다.

## XII. 상세표

### 1. 연결대상 종속회사 현황(상세)

☞ 본문 위치로 이동

(단위 : 천원)

상호	설립일	주소	주요사업	최근사업연도말 자산총액	지배관계 근거	주요종속 회사 여부
(주)키컴	1984년 09월 03일	강원도 춘천시 남산면 버들1길 130	소프트웨어의 개발 및 판매	19,467,448	더존비즈온이 지분 71.70% 보유	부
(주)더존이엔에이치	2004년 07월 08일	강원도 춘천시 남산면 버들1길 130	교육서비스업	6,776	더존비즈온이 지분 94.15% 보유	부
(주)더존비앤에프	2008년 09월 18일	강원도 춘천시 남산면 버들1길 130	정보서비스업	1,270,923	더존비즈온이 지분 74.32% 보유	부
(주)전자신문사	2021년 07월 07일	서울특별시 서초구 양재대로2길 22-16	신문의 발행 및 판매업	34,845,550	더존비즈온이 지분 74.38% 보유	부
(주)전자신문인터넷 [주2]	2000년 03월 18일	서울특별시 서초구 양재대로2길 22-16	포털 및 기타 인터넷 정보매개 서비스업	9,975,494	전자신문사가 지분 53.37% 보유	부
(주)더존넥스트	2004년 04월 04일	강원도 춘천시 남산면 버들1길 130	IT하드웨어 제조	122,738	더존비즈온이 지분 70.39% 보유	부
북경득진망디지탈기술유한공사	2003년 07월 31일	Room1605,Luowa Plaza,No.203 2Qu Lizez hongyuan Wangjing,Chaoyang District, Beijing China.	소프트웨어의 개발 및 판매	2,605,825	더존비즈온이 지분 100%보유	부
(주)제노랩	2024년 06월 19일	Suite 217, Sapporo Ekimae bldg,1-7, Kita 4 jo Nishi 4 cho-me, Chuo-ku, Sapporo, Hokkaido	소프트웨어의 개발 및 판매	7,737,876	더존비즈온이 지분 100% 보유	부
(주)텍스워치	2021년 10월 06일	강원도 춘천시 남산면 버들1길 130	신문발행업	823,086	더존비즈온이 지분 84.86% 보유	부
바이오테크이노밸리자산관리 주식회사[주 3]	2025년 04월 23일	서울특별시 광진구 아차산로 355	자산관리업	1,034,583	더존비즈온이 지분 100% 보유	부
바이오테크이노밸리피에프브이 주식회사[주 4]	2025년 08월 28일	서울특별시 광진구 아차산로 355	부동산업	38,317,149	더존비즈온이 지분 91% 보유	부

주1) Duzon enh in Philippines는 2025년 10월 14일 기준 청산되었습니다.

주2) (주)전자신문사의 종속기업입니다.

주3) 바이오테크이노밸리자산관리 주식회사는 2025년 4월 23일 설립되어, 연결대상에 포함되었습니다.

주4) 바이오테크이노밸리피에프브이 주식회사는 2025년 8월 28일 설립되어, 연결대상에 포함되었습니다.

주5) 자산총액은 당기말 기준이며 (주)전자신문사의 재무정보는 연결 기준 금액이며, (주)전자신문사 외의 종속기업의 재무정보는 별도 기준 금액입니다.

### 2. 계열회사 현황(상세)

☞ 본문 위치로 이동

(기준일 : 2025년 12월 31일 )

(단위 : 사)

상장여부	회사수	기업명	법인등록번호
상장	2	(주)더존비즈온	120111-0005266
		(주)제주은행	220111-0000819
비상장	18	(주)키컴	110111-0380462
		(주)더존비엔에프	110111-3970997
		(주)테크핀레이팅스	110111-8355384
		(주)더존이엔에이치	110111-3046558
		(주)더존넥스트	131111-0121762
		(주)비즈니스워치	110111-5075498
		(주)더존비앤씨티	140111-0098556
		(주)전자신문사	110111-7948263
		(주)전자신문인터넷	110111-1912040
		(주)텍스워치	110111-8145597
		부산벤처스(주)	180111-1360683
		(사)동물과사람	140121-0006441
		(주)휴앤락그룹	140111-0093093
		바이오테크이노밸리자산관리(주)	110111-0924648
		바이오테크이노밸리피에프브이(주)	110111-0935877
		북경특진망디지털기술유한공사	외국법인
(주)제노랩	외국법인		

### 3. 타법인출자 현황(상세)

☞ 본문 위치로 이동

(기준일 : 2025년 12월 31일 )

(단위 : 천원, 주, %)

법인명	상장 여부	최초취득일자	출자 목적	최초취득금액	기초잔액			증가(감소)			기말잔액			최근사업연도 재무현황	
					수량	지분율	장부 가액	취득(지분)		평가 손익	수량	지분율	장부 가액	총자산	당기 순손익
								수량	금액						
㈜키컴	비상장	2010년 09월 23일	경영합거	8,000,001	4,288,049	71.70	8,000,001	-	-	-	4,288,049	71.70	8,000,001	19,467,448	1,784,994
㈜더존이엔에이치	비상장	2014년 12월 23일	경영합거	12,050,328	29,790,960	94.15	-	-	-	-	29,790,960	94.15	-	6,776	5,390
㈜더존비엔에프	비상장	2019년 05월 31일	경영합거	8,797,028	18,677,738	74.32	2,051,028	-	-	-2,051,028	18,677,738	74.32	2,051,028	1,270,923	-2,691,804
㈜전자신문사	비상장	2023년 10월 01일	경영합거	58,000,000	441,230	74.38	42,947,741	-	-	-	441,230	74.38	42,947,741	34,845,550	3,114,782
㈜더존넥스트	비상장	2004년 04월 04일	경영합거	120,802	37,921	70.39	120,802	-	-	-120,802	37,921	70.39	-	122,738	-28,792
북경특진망디지털기술유한공사	비상장	2003년 07월 31일	경영합거	1,637,983	-	100.00	1,637,983	-	-	-	100.00	1,637,983	2,605,825	95,671	
제노랩	비상장	2024년 06월 19일	경영합거	4,490,483	50,000	100.00	4,490,483	50,000	4,705,251	-	100.00	100.00	9,195,735	7,737,876	-1,807,392
㈜텍스워치	비상장	2024년 10월 02일	경영합거	1,220,004	841,382	87.78	1,220,004	1,400,000	700,000	-1,920,004	2,241,382	84.86	-	823,086	-573,477
바이오테크이노밸리자산관리 주식회사	비상장	2025년 05월 23일	경영합거	500,000	-	0.00	-	1,000	500,000	-	1,000	100.00	500,000	1,034,583	214,547
바이오테크이노밸리피에프브이 주식회사	비상장	2025년 08월 28일	경영합거	4,550,000	-	0.00	-	455,000	4,550,000	-	455,000	91.00	4,550,000	38,317,149	-1,635,828
부산벤처스	비상장	2021년 05월 25일	단순투자	2,000,000	400,000	30.96	-	-	-	-	400,000	30.96	-	461,028	-
㈜제주은행	상장	2025년 04월 25일	단순투자	57,009,668	-	-	-	5,669,783	57,009,668	-	5,669,783	14.99	57,009,668	8,019,927,009	11,025,908
㈜테크핀레이팅스	비상장	2022년 07월 05일	경영합거	2,300,000	4,600,000	46.00	2,300,000	-	-	-	4,600,000	46.00	2,300,000	23,191,276	-7,920,255
㈜모자이크넷	비상장	2008년 11월 18일	단순투자	80,000	8,000	20.00	-	-	-	-	8,000	20.00	-	154,694	16,918
(주)제이티비씨	비상장	2011년 03월 11일	단순투자	5,000,000	1,000,000	0.91	-	-	-	-	1,000,000	0.91	-	520,837,801	-11,000,147
(주)이든티앤에스	비상장	2012년 03월 28일	단순투자	386,644	286,313	15.83	-	-	-	-	286,313	13.48	-	13,487,350	-2,109,283

진영전선(주)	비상장	2018년 12월 26일	단순부자	500,000	100,000	19.61	-	-	-	-	-	100,000	19.61	-	31,711,705	650,190
로지스팟(주)	비상장	2021년 05월 06일	단순부자	4,999,867	14,740	2.83	6,522,660	-	-	-	-	14,740	2.83	6,522,660	80,086,379	-2,829,559
소프트웨어경제조합	비상장	2010년 04월 26일	양보채권	1,220,338	1,793	0.22	1,389,577	-	-	-	47,208	1,793	0.22	1,436,785	759,654,213	42,131,135
춘천 중소기업 성장지원 투자조합	비상장	2020년 05월 28일	단순부자	1,780,000	1,780	10.00	1,455,072	-	-	-	-71,769	1,780	10.00	1,383,283	16,854,772	-437,977
케이디씨에이비즈엔터테인먼트(합)	비상장	2021년 07월 13일	단순부자	7,667,228	-	10.00	7,400,386	-	-	-532,869	-2,000,803	-	10.00	4,866,714	6,945,045	681,856
신한이지스레보형(주)	비상장	2022년 11월 03일	단순부자	6,250,276	1,062,069	5.00	5,752,361	-	-	-	-662,121	1,062,069	2.78	5,090,239	361,063,460	-32,309,421
케이디텍	비상장	2025년 05월 09일	단순부자	192,000	-	-	-	32,000	192,000	-	-	32,000	19.39	192,000	5,657,909	-299,679
(주)에스나우	비상장	2022년 06월 01일	단순부자	100,000	333	9.99	-	-	-	-	-	333	9.99	-	164,218	-74,258
(주)모빅랩	비상장	2022년 06월 01일	단순부자	100,004	25,642	2.13	-	-	-	-	-	25,642	2.13	-	390,247	-732,784
(주)락스피엠	비상장	2022년 06월 01일	단순부자	100,001	1,020	1.40	100,001	-	-	-	-100,001	1,020	1.40	-	4,891,165	15,802
(주)네오에이블	비상장	2022년 06월 01일	단순부자	100,000	250	1.47	100,000	-	-	-	-	250	1.47	100,000	4,680,036	57,200
(주)휴캠프로	비상장	2022년 06월 01일	단순부자	293,669	3,347	2.82	-	-	-	-	-	3,347	2.82	-	1,499,029	-1,004,143
(주)리플렛	비상장	2022년 06월 01일	단순부자	100,001	67,250	3.24	100,001	-	-	-	-100,001	67,250	3.24	-	2,709,429	-7,280
(주)티라돔	비상장	2022년 06월 01일	단순부자	100,007	1,134	4.62	-	-	-	-	-	1,134	4.62	-	542,873	-131,650
(주)영아이제이	비상장	2022년 06월 01일	단순부자	101,050	42,104	1.13	-	-	-	-	-	42,104	1.13	-	7,911,064	-93,251
(주)더픽트	비상장	2022년 06월 01일	단순부자	199,921	202	3.38	199,921	-	-	-	-	1,717	3.38	199,921	6,527,623	-306,886
(주)참약사	비상장	2022년 06월 01일	단순부자	100,002	11,099	0.65	-	-	-	-	-	11,099	0.65	-	6,124,652	-2,376,197
(주)비올러스헬스케어	비상장	2022년 06월 01일	단순부자	126,300	2,526	0.71	-	-	-	-	-	2,526	0.71	-	929,714	10,352
(주)지오비전	비상장	2022년 06월 01일	단순부자	404,971	4,085	7.50	404,971	-	-	-	-404,971	4,085	7.50	-	1,308,660	-1,296,246
두당네트웍(주)	비상장	2022년 08월 12일	단순부자	100,001	417	4.00	100,001	-	-	-	-100,001	417	4.00	-	1,988,572	336,661
(주)미라클헬스케어	비상장	2022년 08월 12일	단순부자	100,001	2,041	2.00	100,001	-	-	-	-100,001	2,041	2.00	-	1,103,384	149,501
디뉴로(주)	비상장	2022년 08월 12일	단순부자	100,002	414	1.00	100,002	-	-	-	-	414	1.00	100,002	3,457,915	1,013,969
유스테이션 주식회사	비상장	2023년 06월 09일	단순부자	100,064	17,648	2.74	100,064	-	-	-	-100,064	17,648	2.74	-	2,380,796	78,001
바이오백(주)	비상장	2023년 06월 09일	단순부자	102,000	40	2.92	102,000	-	-	-	-102,000	600	2.86	-	118,994	-218,052
강원대기술지주더존비즈온강원특별자치도대학창업펀드제1호	비상장	2023년 09월 21일	단순부자	320,000	320	14.29	320,000	-	-	-	-	320	14.29	320,000	1,971,914	-550
(주)메디존	비상장	2023년 10월 12일	단순부자	197,475	2,633	5.93	-	-	-	-	-	2,633	5.93	-	2,871,931	3,528
(주)위뉴	비상장	2023년 10월 12일	단순부자	100,442	164	2.01	-	-	-	-	-	164	2.01	-	1,085,155	152,888
주식회사 비네이저바이오랩	비상장	2024년 10월 11일	단순부자	300,004	716	5.46	300,004	-	-	-	-	716	5.46	300,004	1,302,314	-130,037
합 계				-	-	-	7,607,793	67,124,050	-7,786,377	-	-	-	146,652,736	-	-	-

## 【 전문가의 확인 】

### 1. 전문가의 확인

- 해당사항 없음

### 2. 전문가와의 이해관계

- 해당사항 없음